



## EDITAL DE LICITAÇÃO Nº 125/09

A Comissão Permanente de Licitação do Tribunal de Justiça do Estado de Goiás, constituída pelo Decreto Judiciário nº 1.567/2009, nos termos da Lei Federal nº 8.666, de 21 de junho de 1993, e legislação pertinente, torna público que fará realizar, às **15h00 (quinze horas) do dia dezessete de setembro de 2009 (17/09/2009)** na Sala de Reunião da Comissão, situada no 1º andar do Anexo II do Tribunal de Justiça, à Rua 18, nº 508, Setor Oeste, esquina com a Avenida 85, em Goiânia-GO, licitação, na modalidade **CONCORRÊNCIA**, do tipo menor preço, regime de execução - Empreitada por preço Global, em atendimento ao processo administrativo de nº 2959241/09.

### CONCORRÊNCIA

#### DO OBJETO


1. A presente licitação tem por objeto a construção do Fórum da Comarca de Valparaíso-GO, conforme especificado nos anexos deste Edital.

#### DOS IMPEDIMENTOS À PARTICIPAÇÃO

2. Estarão impedidas de participar de qualquer fase deste procedimento licitatório, pessoas jurídicas que se enquadrem em uma ou mais das seguintes situações:

- a) não comprovem sua condição de firma legalmente constituída, e não apresentem, em seu contrato social, a prestação dos serviços objeto desta licitação;
- b) estejam cumprindo penalidade de suspensão temporária imposta pelo Tribunal de Justiça do Estado de Goiás ou por qualquer órgão da administração pública;
- c) sejam declaradas inidôneas nas esferas Federal, Estadual, Municipal ou Distrital;
- d) estejam sob falência, concordata, dissolução ou liquidação;
- e) não comprovem o **capital social** de, no mínimo, **R\$680.000,00** (seiscentos e oitenta mil reais);
- f) consórcio de empresas.





## DA IMPUGNAÇÃO DO EDITAL

3. Até 05 (cinco) dias úteis antes da data fixada para recebimento das propostas, qualquer pessoa poderá solicitar esclarecimentos, providências ou impugnar o ato convocatório.

4. Decairá do direito de impugnar os termos do edital a licitante que não o fizer até o segundo dia útil que anteceder a abertura dos envelopes de habilitação.

5. Caberá à Comissão Permanente de Licitação julgar e decidir sobre a petição de impugnação no prazo de 03 (três) dias úteis, nos termos do art. 41, §1º, da Lei nº 8.666/93.

6. Acolhida a petição contra o ato convocatório, será designada nova data para a realização do certame.

7. Quaisquer pedidos de esclarecimento em relação a eventuais dúvidas de compreensão ou interpretação do edital e seus anexos, deverão ser formulados por escrito, à Comissão Permanente de Licitação, em até 3 (três) dias úteis antecedentes à abertura dos envelopes de documentação.

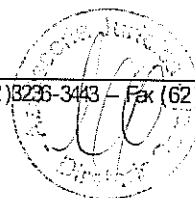
8. Não serão respondidas consultas formuladas após o prazo estipulado neste Edital.

9. Não havendo consultas, pressupõe-se que os elementos fornecidos são suficientemente claros e precisos, para permitir a participação e formulação das propostas, pela firma interessada.


## DA APRESENTAÇÃO DOS ENVELOPES

10. Os documentos de habilitação e as propostas técnica e de preços deverão ser apresentados no local, dia e hora determinados, à Comissão Permanente de Licitação, em 2 (dois) envelopes, **“A” - Documentos de Habilitação e “B” - Proposta de Preços**, devidamente fechados e rubricados, neles constando, em sua parte externa, os seguintes dizeres:

- AO TRIBUNAL DE JUSTIÇA DO ESTADO DE GOIÁS, 1º (PRIMEIRO) ANDAR DO ANEXO II, À RUA 18, Nº 508, ESQUINA COM A AVENIDA 85, SETOR OESTE, GOIÂNIA-GO;
- NÚMERO DA CONCORRÊNCIA;
- RAZÃO SOCIAL, ENDEREÇO, NÚMERO DO TELEFONE E EMAIL DA EMPRESA INTERESSADA.



P  
Ju



## DA DOCUMENTAÇÃO

**11.** Para habilitação, a proponente deverá apresentar a documentação abaixo discriminada, colocada na ordem sequencial deste Edital.

**12.** Caso o envelope com indicação externa de conteúdo "DOCUMENTAÇÃO" não contenha os documentos exigíveis para a presente licitação o interessado será imediatamente inabilitado, independentemente do conteúdo do outro envelope.

**13.** O envelope "A" deverá conter documentação relativa à:


### 13.1. HABILITAÇÃO JURÍDICA:

a) prova de constituição da empresa, apresentada da seguinte forma:

- ato constitutivo, estatuto ou contrato social em vigor, devidamente registrado, em se tratando de sociedades comerciais, e, no caso de sociedades por ações, acompanhado de documentos de eleição de seus administradores;
- inscrição do ato constitutivo, acompanhada de prova da diretoria em exercício, no caso de sociedades civis;
- decreto de autorização, em se tratando de empresa ou sociedade estrangeira em funcionamento no País, e ato de registro ou autorização para funcionamento, expedido pelo órgão competente, se a atividade relativa ao objeto desta licitação assim o exigir.

### 13.2. REGULARIDADE FISCAL:

- a) prova de inscrição no Cadastro Nacional da Pessoa Jurídica (CNPJ);
- b) prova de regularidade relativa à Seguridade Social, fornecida pelo Instituto Nacional de Seguridade Social (INSS);
- c) prova de regularidade relativa ao Fundo de Garantia por Tempo de Serviço (FGTS), expedida pela Caixa Econômica Federal;
- d) prova de regularidade para com a Fazenda Pública Federal do domicílio ou sede da firma interessada mediante Certidão da Dívida Ativa da União, expedida pela Procuradoria da Fazenda Nacional e Certidão de Quitação de Tributos Federais, expedida pela Secretaria da Receita Federal;
- e) prova de regularidade para com a Fazenda Pública Estadual do domicílio ou sede da firma interessada, mediante Certidão Negativa expedida pela Secretaria da Fazenda do Estado ou Distrito Federal;
- f) prova de regularidade para com a Fazenda Pública Municipal do



domicílio ou sede da firma interessada, mediante Certidão Negativa expedida pela Prefeitura Municipal, quando couber.

### 13.3. QUALIFICAÇÃO TÉCNICA:

a) certidão de registro ou inscrição junto ao CREA, da firma participante, contendo a relação dos responsáveis técnicos;

a.1) de acordo com a Resolução CONFEA nº 413/97, caso a firma participante e os seus responsáveis técnicos sejam inscritos ou registrados em outra região, a certidão de registro ou inscrição apresentada deverá conter o visto do CREA/GO;

b) declaração da firma participante indicando, no mínimo, **1 (um) engenheiro civil ou arquiteto e 1 (um) engenheiro eletricista**, pertencentes ao quadro de responsáveis técnicos da empresa licitante junto ao CREA, para responderem como responsáveis técnicos pela obra objeto desta licitação;

c) declaração assinada por um dos profissionais indicados como responsáveis técnicos para a execução da referida obra, comprovando a vistoria do local;

c.1) a *declaração de vistoria* constitui-se em um documento unilateral de responsabilidade da licitante emitente, não dependendo, portanto, de intervenção de qualquer servidor do Tribunal de Justiça do Estado de Goiás para a sua elaboração;

d) comprovação da capacitação técnico-operacional da empresa através de um ou mais *Atestados de Capacidade Técnica*, expedidos por pessoa jurídica de direito público ou privado, comprovando a execução de obra com características semelhantes às do objeto licitado;

d.1) o *Atestado de Capacidade Técnica* emitido por pessoa jurídica de direito privado deverá ser confeccionado em papel timbrado, contendo o CNPJ, indicação do endereço da sede legal, do telefone para contato e a assinatura do representante legal da empresa emitente.

e) para atender a exigência acima, deverá ser comprovado, no somatório dos atestados, a execução de obras com características semelhantes e área igual ou superior a 4.000m<sup>2</sup> (quatro mil metros quadrados);

f) comprovação da capacitação técnico-profissional dos engenheiros/arquitetos indicados pela empresa como responsáveis técnicos pela obra objeto desta licitação, através de um ou mais *Atestados de Capacidade Técnica*, expedidos por pessoa jurídica de direito público ou privado, acompanhados das respectivas certidões de acervo técnico (CAT), emitidas pelo CREA da região em que foi realizada a obra, comprovando a responsabilidade técnica por obra (construção), com características semelhantes ao objeto deste edital, limitadas estas semelhanças, às parcelas de maior relevância e valor significativo, assim discriminadas:



**f1) do engenheiro civil ou arquiteto**

- execução de fundações;
- execução de estrutura de concreto armado;
- execução de estrutura metálica para cobertura;
- execução de serviços de esquadrias e serralheria;
- execução de piso de alta resistência ao tráfego ou granitina;
- execução de pintura acrílica e texturizada;

**f2) do engenheiro eletricista**

- execução de rede elétrica;
- execução de rede estruturada;

**g)** declaração expressa de que as instalações de canteiros, máquinas, equipamentos e pessoal técnico especializado estarão disponíveis para a execução da obra objeto desta licitação;

**13.3.1.** A firma licitante poderá indicar mais responsáveis técnicos do que o solicitado neste edital, para acompanhamento da obra objeto desta licitação, devendo, neste caso, ser aproveitada a indicação daquele cuja comprovação da capacidade técnico-profissional se dê nos termos do item 13.3 letra "f".

**13.4. QUALIFICAÇÃO ECONÔMICO-FINANCEIRA:**

**a)** certidão negativa de falência ou recuperação judicial, expedida pelo Cartório Distribuidor da sede da pessoa jurídica licitante;

**b)** balanço patrimonial e demonstrações contábeis do último exercício social, já exigíveis e apresentados na forma da lei, que comprovem a boa situação financeira da empresa, vedada a sua substituição por balancetes ou balanços provisórios, podendo ser atualizados por índices oficiais, quando encerrados há mais de 3 (três) meses da data da apresentação da proposta;

**13.4.1.** Serão considerados aceitos, como na forma da Lei, o balanço patrimonial e demonstrações contábeis assim apresentados:


**a)** publicados em Diário Oficial;

**b)** publicados em jornal;

**c)** por cópia ou fotocópia registrada ou autenticada na Junta Comercial da sede ou domicílio da licitante;

**d)** por cópia ou fotocópia do Livro Diário, devidamente autenticado na Junta Comercial da sede ou domicílio da licitante, ou em outro órgão equivalente, inclusive com os Termos de Abertura e de Encerramento.

**13.4.2.** A comprovação da boa situação financeira da firma interessada será efetivada pela apresentação dos Índices de Liquidez Geral (LG) e Liquidez



Corrente (LC), igual ou maior que 1,0 (um), e Endividamento (E), igual ou menor que 0,40, resultante da aplicação das seguintes fórmulas:

$$LG = (AC+RLP) / (PC+ELP)$$

$$LC = AC/PC$$

$$E = PC+ELP / AT$$

Onde:

AC = Ativo circulante

RLP = Realizável a longo prazo

PC = Passivo circulante

ELP = Exigível a longo prazo

AT = Ativo total.

**13.4.3.** As fórmulas supra mencionadas, deverão estar devidamente aplicadas em memorial de cálculo, juntado ao balanço patrimonial, devidamente assinado por contador habilitado ou técnico em contabilidade;

**13.4.4.** As firmas constituídas no presente exercício civil, deverão apresentar o balanço de abertura ou o último balanço patrimonial levantado.

### **13.5. OUTRAS DECLARAÇÕES**


**13.5.1.** Declaração de fiel observância do disposto no artigo 7º, XXXIII, da Constituição Federal, nos termos da Lei Federal nº 9.854/99, art. 1º, na forma seguinte:

**“Declaramos para fins de licitação junto ao Tribunal de Justiça do Estado de Goiás e sob as penas da lei, não ter em nosso quadro de empregados qualquer trabalhador menor de 16 (dezesesseis) anos de idade, exceto maiores de 14 (quatorze) anos, na condição de aprendiz. Declaramos ainda que nenhum trabalhador menor de 18 (dezoito) anos exerce trabalho noturno, perigoso ou insalubre em nossa empresa.”**


**13.5.2.** Declaração da proponente, sob as penalidades cabíveis, da inexistência de fato superveniente que possa impedir a sua habilitação neste certame.

**13.5.3.** Declaração da proponente, de não possuir vínculo com o Poder Judiciário, nos termos do art. 3º da Resolução nº 07, alterada pela Resolução nº 09, de 06 de dezembro de 2005, do Conselho Nacional de Justiça, na forma seguinte:

**“Declaramos para fins de licitação junto ao Tribunal de Justiça do Estado de Goiás e sob as penas da lei, ter conhecimento da vedação da manutenção, aditamento ou prorrogação de contrato de prestação de serviços**



Handwritten signature and initials



**com empresa que venha a contratar empregados que sejam cônjuges, companheiros ou parentes em linha reta, colateral ou por afinidade, até o terceiro grau, inclusive, de ocupantes de cargos de direção e de assessoramento, de membros ou juízes vinculados a esse Tribunal.”**

14. Os documentos exigidos nos sub-itens 13.2, letras “b” a “g” e 13.4, letra “a”, deste edital, terão seus prazos de validade adstritos aos estabelecidos pelos respectivos órgãos expedidores. Caso não apresentem prazo de validade, somente serão aceitos se expedidos num período máximo de 60 (sessenta) dias antecedentes à abertura dos envelopes de habilitação.

15. As empresas que apresentarem o Certificado de Registro Cadastral (CRC) válido, expedido pelo Tribunal de Justiça do Estado de Goiás, estarão dispensadas de apresentar a documentação relativa à habilitação jurídica.

16. Os documentos de habilitação deverão ser apresentados por cópias autenticadas ou publicados em órgão de imprensa oficial. Caso sejam apresentados documentos originais, os mesmos ficarão retidos no processo.

17. Somente serão autenticados na Secretaria da Comissão Permanente de Licitação, documentos relativos às licitações do Tribunal de Justiça e deverão ser apresentados, para tal, impreterivelmente, até o terceiro dia útil anterior à abertura dos envelopes de documentação. Para tanto, a Secretaria da Comissão estará funcionando nos dias úteis, das 08h00 às 17h00.


18. Não será concedido prazo para apresentação de documentos que não forem entregues envelopados no momento da habilitação.

19. Nenhuma pessoa física, ainda que credenciada por procuração pública, poderá representar mais de uma empresa.


20. É facultado aos interessados a participação nas sessões por seu representante legal ou especificamente nomeado. A não apresentação do documento de credenciamento (procuração), ou a incorreção deste, não inabilitará o interessado, mas impedirá o representante de se manifestar e responder pela firma participante.

21. Os interessados que porventura não puderem estar presentes no momento da abertura, poderão participar da licitação, desde que chancelem os seus envelopes no Protocolo Administrativo do Tribunal de Justiça do Estado de Goiás, duas horas antes do horário da abertura dos trabalhos.

22. Os interessados que quiserem se utilizar da via postal, deverão encaminhar seus envelopes, por um único invólucro, endereçado à Comissão



Handwritten signatures and initials.



Permanente de Licitação, o qual só será aceito até o horário da abertura dos trabalhos, sem qualquer violação de seu conteúdo.

23. Os interessados que não enviarem representante à reunião de abertura dos envelopes de habilitação poderão, no mesmo envelope, enviar DECLARAÇÃO DE RENÚNCIA à faculdade recursal prevista no artigo 109 da Lei nº 8.666/93, nos seguintes termos:

**“Pela presente declaração, renunciamos ao direito de recorrer das decisões da Comissão Permanente de Licitação do Tribunal de Justiça do Estado de Goiás na reunião de abertura da documentação de habilitação, nos termos do artigo 43, III, da Lei 8.666/93.”**

24. A Comissão não se responsabilizará por envelopes que sejam entregues em locais diversos ao mencionado neste edital.

25. Uma vez encerrado o prazo de entrega dos envelopes contendo documentação e propostas de preços, não será aceita participação de retardatários, nem serão admitidas quaisquer alterações ou complementações do conteúdo dos mesmos.


26. Serão inabilitados os interessados cuja documentação estiver em desacordo com as condições e especificações deste edital e/ou da Lei Federal nº 8.666/93, com as modificações posteriores.

27. Poderão ser desclassificadas licitantes, sem direito a indenização ou qualquer ressarcimento, e sem prejuízo de outras sanções cabíveis, se o Tribunal de Justiça do Estado de Goiás tiver conhecimento de quaisquer fatos ou circunstâncias anteriores ou posteriores ao julgamento da licitação, que desabonem sua idoneidade, capacidade financeira, técnica ou administrativa.

28. Será vetada a participação do interessado ou licitante que tiver sido declarado inidôneo por qualquer órgão ou entidade de Governo Federal, Estadual, Municipal ou do Distrito Federal. O veto poderá ocorrer em qualquer das fases da licitação.


#### **DA PROPOSTA DE PREÇO – ENVELOPE “B”**

29. Para melhor conhecimento das condições do terreno e visando a confecção de propostas mais corretas, será necessário que os interessados façam vistoria “in loco”.



7 Ju





**30. Caso a proponente tenha interesse em valer-se das prerrogativas conferidas à MICROEMPRESAS e EMPRESAS DE PEQUENO PORTE pela Lei Complementar nº 123, de 14 de dezembro de 2006, deverá apresentar, no envelope contendo a proposta de preço, Declaração de Enquadramento, de acordo com os critérios estabelecidos na LC nº 123/06, devidamente certificada e deferida pela Junta Comercial competente ou certidão, que comprove tal condição, emitida pela Junta Comercial.**

**30.1.** No que tange à comprovação da qualidade de microempresa ou empresa de pequeno porte não será aceita outra documentação senão aquela emitida e/ou certificada (deferida) pela Junta Comercial competente, consoante determinação do art. 8º da Instrução Normativa nº 103, de 22/05/2007, do Departamento Nacional de Registro do Comércio (DNRC).

**30.2.** A documentação referida nos itens acima deverá atestar expressamente que a licitante enquadra-se na qualidade de microempresa ou empresa de pequeno porte conforme as condições preconizadas na Lei Complementar nº 123/06.

**31.** A proposta deverá ser apresentada em 01 (uma) via impressa, em papel timbrado da empresa ou em papel formato A4, em linguagem clara, sem emendas, rasuras ou entrelinhas.

**32. A proposta de preço deverá conter:**

**a)** razão social, CNPJ, endereço completo, telefone, fax e endereço eletrônico (email) da proponente, este último se houver, para contato;

**b)** o prazo para execução das obras/serviços contados a partir da data da expedição da ordem de serviço;

**c)** valor da proposta em algarismo e por extenso, prevalecendo o último, em caso de divergência;


**d)** cronograma físico-financeiro de desembolso, nos padrões do elaborado por este Tribunal de Justiça, constando, além do valor total da obra, os serviços que dispõe executar em cada etapa, com os respectivos percentuais, e valor do desembolso para cada etapa, obedecendo os prazos (contados a partir do início da obra), e os percentuais de desembolso;

**e)** planilha de orçamento analítico, nos moldes da apresentada pelo Tribunal de Justiça, devendo constar, além da relação dos serviços, os materiais e os equipamentos com os respectivos preços unitários e totais, valor do BDI e preço total;

**f)** orçamento sintético, constando o percentual de benefícios e despesas indiretas (BDI) e preço total;

**g)** prazo de validade da proposta, que não poderá ser inferior a 60 (sessenta) dias, contados a partir da data da abertura dos envelopes de proposta de preço. Caso não seja indicado, considerar-se-á válido por 60 (sessenta) dias;

**h)** assinatura da(s) pessoa(s) juridicamente habilitada(s);



i) indicação do signatário do contrato e respectiva qualificação.

**33.** Para elaboração da proposta, a firma proponente deverá observar as especificações dos materiais, equipamentos e serviços, contidas no caderno de especificações técnicas, memoriais descritivos, planilha de orçamento analítico e projetos, constantes deste edital.

**34.** A planilha orçamentária constante deste edital é orientativa, sendo a empresa licitante responsável pela elaboração da sua planilha com os quantitativos e respectivos valores.

**35.** O preço total da obra, constante da proposta, deverá englobar, além daquelas explicitadas neste edital, todas as despesas com materiais, equipamentos, mão-de-obra, transporte e ferramentas, encargos sociais, previdenciários, fiscais, trabalhistas e comerciais, seguros, tributos incidentes, BDI e quaisquer outras despesas, diretas ou indiretas, geradas para a execução da obra especificada neste edital.


## DO PROCEDIMENTO

**36.** A abertura dos envelopes de "DOCUMENTAÇÃO" e "PROPOSTA DE PREÇOS", será sempre em ato público, previamente designado, do qual se lavrará ata circunstanciada, que será assinada pelos representantes das firmas participantes presentes à reunião, que assim o desejarem, e pelos membros da Comissão Permanente de Licitação.


**37.** Todos os envelopes, documentação e propostas, serão rubricados pelos representantes das firmas participantes presentes à reunião, que assim o desejarem, e pelos membros da Comissão Permanente de Licitação.

**38.** Após a verificação da documentação e proferido o resultado da fase habilitatória, havendo concordância por parte dos representantes de todas as empresas participantes quanto à desistência expressa do respectivo prazo recursal, a Comissão Permanente de Licitação poderá passar, imediatamente, na mesma reunião, à abertura dos envelopes de propostas de preços. Caso contrário, o resultado da fase habilitatória será publicado no Diário da Justiça Eletrônico, abrindo-se o prazo recursal, nos termos da Lei, sendo, posteriormente, marcada a data da reunião de abertura dos envelopes contendo as propostas.

**39.** Somente serão abertos os envelopes contendo as propostas das licitantes habilitadas.



P



## DO JULGAMENTO

40. No julgamento das propostas, a Comissão Permanente de Licitação levará em conta, no interesse do serviço público, o critério do MENOR PREÇO GLOBAL, atendidas as especificações do edital e anexos.

41. Havendo divergência entre os somatórios dos preços parciais e totais, decorrente de erro de cálculos no preenchimento das planilhas de orçamento, integrantes da proposta, prevalecerá o preço total ofertado para a execução da obra.

42. Será desclassificada a proposta que estiver em desacordo com as condições e especificações deste edital e/ou da Lei 8.666/93, com suas modificações posteriores.

43. Será desclassificada a proposta que apresentar, na planilha de orçamento analítico, preços unitários de valor "0" (zero).

44. Será desclassificada a proposta que apresentar preço total manifestamente inexecutável ou exorbitante, nos termos do art. 48 da Lei nº 8.666/93.

45. A firma vencedora, será aquela que apresentar o menor preço entre as classificadas.

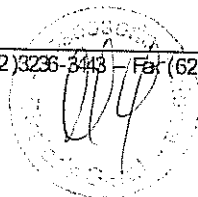
46. Não serão aceitas reivindicações pleiteando adicional de preço por falta ou omissão que porventura vier a ser verificada na proposta, ou pedido de desconsideração da mesma, por razões semelhantes.

47. Não se aceitará proposta que apresente quaisquer ofertas de vantagens não previstas neste edital, ou percentual de redução sobre a proposta de menor preço.


48. Verificada a absoluta igualdade de condições entre duas ou mais propostas, a Comissão Permanente de Licitação procederá o sorteio entre as firmas empatadas, nos termos do § 2º, do art. 45, da Lei Federal nº 8.666/93.

## DA PARTICIPAÇÃO DE MICROEMPRESA E EMPRESA DE PEQUENO PORTE

49. Em caso de participação de licitante que detenha a condição, devidamente comprovada nos termos do item 30, de MICROEMPRESA ou de EMPRESA DE PEQUENO PORTE, e que esteja devidamente representada no



Handwritten signature and initials.



**momento da fase de julgamento das propostas de preços, serão adotados os seguintes procedimentos:**

**49.1.** será assegurado, como critério de desempate, preferência de contratação para as microempresas e empresas de pequeno porte, entendendo-se por empate aquelas situações em que as propostas apresentadas pelas microempresas e empresas de pequeno porte, após o julgamento e classificação das propostas de preço, sejam iguais ou até 10% (dez por cento) superiores à proposta mais bem classificada;

**49.2.** o disposto no item 49 somente se aplicará quando a melhor oferta inicial não tiver sido apresentada por microempresa ou empresa de pequeno porte;

**49.3.** para efeito do disposto no subitem 49.1, ocorrendo o empate, proceder-se-á da seguinte forma:

**a)** a microempresa ou empresa de pequeno porte mais bem classificada poderá apresentar proposta de preço inferior àquela considerada melhor classificada, situação em que será homologado em seu favor o objeto licitado;

**b)** não ocorrendo a contratação da microempresa ou empresa de pequeno porte, na forma da alínea anterior, serão convocadas as remanescentes que porventura se enquadrem na hipótese do subitem 49.1, na ordem classificatória, para o exercício do mesmo direito;


**c)** no caso de equivalência dos valores apresentados pelas microempresas e empresas de pequeno porte que se encontrem enquadradas no subitem 49.1, será realizado sorteio entre elas para que se identifique aquela que primeiro poderá apresentar melhor oferta.

**49.4. em cumprimento ao disposto no subitem anterior, fica assegurado à licitante que optar por valer-se das prerrogativas previstas na Lei Complementar nº 123/06, através de seu representante presente na reunião de julgamento das propostas de preços, manifestar-se, no prazo de 10 (dez) minutos contados a partir da leitura dos preços ofertados pelas empresas habilitadas, pela utilização ou não do benefício;**

**49.4.1.** manifestada a sua intenção pela utilização do benefício no tempo previsto no subitem anterior, licitante deverá apresentar sua proposta financeira à Secretaria da Comissão Permanente de Licitação, no prazo máximo de 24 (vinte e quatro) horas, contado a partir do encerramento da reunião de julgamento das propostas de preços, cuja intimação será lavrada na respectiva ata de reunião.

**50.** Na hipótese da não-classificação nos termos previstos no item 49.1, o objeto licitado será homologado em favor da proposta originalmente considerada melhor classificada.

**51.** As microempresas e empresas de pequeno porte, por ocasião da participação nesta licitação, deverão apresentar toda a documentação exigida para



efeito de comprovação de regularidade fiscal, mesmo que esta apresente alguma restrição.

**52.** Havendo qualquer restrição na comprovação da regularidade fiscal das microempresas e empresas de pequeno porte, será assegurado o prazo de 2 (dois) dias úteis, cujo termo inicial corresponderá ao momento em que a proponente for declarada vencedora do certame, prorrogáveis por igual período, a critério da Administração, para a regularização da documentação.

**53.** A não regularização da documentação no prazo previsto implicará decadência do direito à contratação, sem prejuízo das sanções previstas no art. 81 da Lei nº 8.666/93, sendo facultado à Administração convocar os licitantes remanescentes, na ordem de classificação, para a assinatura do contrato.

### DA HOMOLOGAÇÃO

**54.** Decorrido o prazo recursal, com o parecer da Comissão Permanente de Licitação, o processo licitatório será submetido à homologação pela autoridade competente do Tribunal de Justiça do Estado de Goiás.

### DA NOTA DE EMPENHO E DO CONTRATO

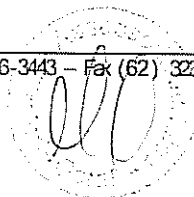
**55.** Fica a licitante vencedora convocada a retirar a Nota de Empenho em até 3 (três) dias úteis a contar da notificação de sua liberação, que será comunicada, pela Divisão de Compras do Tribunal de Justiça, à empresa adjudicatária.

**56.** O recebimento da nota de empenho, ainda que fora do prazo de validade da proposta, implicará, na plena ratificação de suas condições, para todos os efeitos.

**57.** Fica a licitante vencedora convocada a assinar o termo contratual/receber nota de empenho, no prazo de 3 (três) dias úteis, em conformidade com o disposto no art. 64 da Lei nº 8.666/93.


**58.** No caso da não retirada da nota de empenho ou assinatura do contrato no prazo estabelecido, sem justa causa, o Tribunal de Justiça do Estado de Goiás convocará as licitantes remanescentes, observada a ordem de classificação, para fazê-lo em igual prazo e nas mesmas condições propostas pela primeira classificada, estando a adjudicatária sujeita à multa de 10% (dez por cento) do valor adjudicado e suspensão pelo prazo de 2 (dois) anos de contratar com o Tribunal de Justiça.

**59.** Se quando da emissão da nota de empenho, os documentos



4

7



comprobatórios de situação regular junto ao INSS e FGTS, apresentados em atendimento às exigências de habilitação, estiverem com validade expirada, a empresa deverá providenciar a apresentação de novos documentos dentro do prazo de validade.

**60.** Constitui parte integrante deste edital a minuta contratual, que poderá ser alterada quando da assinatura do contrato, acrescentando ou suprimindo cláusulas e/ou parágrafos, para sua adequação.

### DAS GARANTIAS

**61.** Para garantir o cumprimento da execução do contrato e suportar todas as obrigações assumidas, inclusive multas, a licitante vencedora deverá apresentar, para assinatura do contrato, garantia em favor do Tribunal de Justiça do Estado de Goiás, equivalente a 5% (cinco por cento) do valor total do contrato, prestada preferencialmente por fiança bancária, daquelas modalidades previstas no § 1º, do art. 56, da Lei 8.666/93, apresentada por documento original, não eletrônico.


**62.** Se o valor da garantia for utilizado, total ou parcialmente, em pagamento de qualquer obrigação, inclusive indenização a terceiros, a contratada deverá proceder à respectiva reposição no prazo de 48 (quarenta e oito) horas, contado da data em que for notificada pelo Tribunal de Justiça do Estado de Goiás.

**63.** Caso o valor global da proposta da licitante vencedora incorra na disposição contida no § 2º, do art. 48, da Lei 8.666/93, será exigida também, para a assinatura do contrato, garantia adicional, prestada preferencialmente por fiança bancária, daquelas modalidades previstas no § 1º, do art. 56, da mesma Lei.


**64.** Em se tratando de garantia por caução em dinheiro, o depósito deverá ser efetuado em conta poupança, aberta em nome do Tribunal de Justiça do Estado de Goiás.

**65.** Os Títulos da Dívida Pública apresentados em garantia, deverão vir acompanhados de 2 (dois) pareceres periciais documentoscópicos, um emitido por perito e outro pelo Instituto Del Picchia de São Paulo, confirmando e garantindo a autenticidade das apólices, e da avaliação dos respectivos valores de face, emitida pela Fundação Getúlio Vargas, em Real, corrigidos, no mínimo, até 15 (quinze) dias antecedentes à sua apresentação.

**66.** Em caso de apresentação de fiança bancária, a Carta de Fiança deverá ter validade mínima até o término da execução do contrato, e vir acompanhada de renúncia expressa da instituição bancária fiadora, aos benefícios do art. 1.491, do Código Civil Brasileiro.



*[Handwritten signature]*



67. A garantia prestada pela firma contratada será liberada ou restituída após o término do contrato e quando em dinheiro, atualizada de acordo com os rendimentos da poupança oficial.

### DO PAGAMENTO

68. O Tribunal de Justiça do Estado de Goiás efetuará os pagamentos em até 10 (dez) dias úteis após apresentação da nota fiscal, devidamente atestada, e do termo de medição dos serviços concluídos, emitido pela Divisão de Engenharia do Tribunal de Justiça, de acordo com o cronograma físico-financeiro de desembolso, proposto pela firma contratada.

69. Os pagamentos ficarão condicionados às retenções estipuladas na legislação previdenciária.

70. De cada fatura paga, o Tribunal de Justiça irá reter 5% (cinco por cento), do valor total da parcela, a título de garantia adicional.

71. Caso o pagamento ocorra após o prazo estabelecido no item anterior, por motivos imputados ao contratante, ao mesmo incidirá multa moratória pela TR, *pro rata temporis*, ou por outro índice oficial substitutivo.

### DOS RECURSOS


72. Os recursos, cabíveis nos termos do inciso I, do art. 109, da Lei 8.666/93, poderão ser interpostos, por escrito, dirigidos à autoridade superior do Tribunal de Justiça do Estado de Goiás e encaminhados à Comissão Permanente de Licitação, via Protocolo Administrativo deste Tribunal de Justiça.

73. Os recursos interpostos fora do prazo legal não serão conhecidos. Somente serão conhecidos os recursos via fax se forem transmitidos, acompanhados da respectiva guia de remessa postal, no prazo legalmente estabelecido para sua interposição.


74. Os autos permanecerão com vista franqueada aos interessados na Secretaria da Comissão Permanente de Licitação.

### DA REVOGAÇÃO E ANULAÇÃO

75. A licitação de que trata o presente edital, poderá ser revogada ou anulada pela autoridade competente do Tribunal de Justiça do Estado de Goiás, nos termos do art. 49, da Lei 8.666/93, sem que, em decorrência de qualquer dessas medidas, tenham os participantes direito à indenização, compensação ou reclamação.



Handwritten signature and initials.



de qualquer natureza.

## DO INADIMPLEMENTO

**76.** Pela inexecução total ou parcial do contrato, a administração poderá, garantida a defesa prévia, aplicar à contratada, segundo a extensão da falta cometida as seguintes penalidades previstas nos artigos 87 e 88 da Lei 8.666/93:

I - advertência;  
II - multa, na forma prevista no instrumento convocatório ou no contrato;

III - suspensão temporária de participação em licitação e impedimento de contratar com a Administração, por prazo não superior a 2 (dois) anos;

IV - declaração de inidoneidade para licitar ou contratar com a Administração Pública enquanto perdurarem os motivos determinantes de punição ou até que seja promovida a reabilitação perante a própria autoridade que aplicou a penalidade, que será concedida sempre que o contratado ressarcir a Administração pelos prejuízos resultantes e após decorrido o prazo da sanção aplicada com base no inciso anterior.

a) se a multa aplicada for superior ao valor da garantia prestada, além da perda desta, responderá a contratada pela sua diferença, que será descontada dos pagamentos eventualmente devidos pela Administração ou cobrada judicialmente.

b) as sanções previstas nos incisos I, III e IV deste artigo poderão ser aplicadas juntamente com a do inciso II, facultada a defesa prévia do interessado, no respectivo processo, no prazo de 5 (cinco) dias úteis;

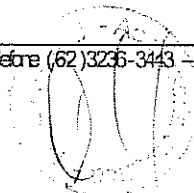
**77.** As sanções previstas nos incisos III e IV do artigo anterior poderão também ser aplicadas às empresas ou aos profissionais que, em razão dos contratos regidos por esta lei:

I - tenham sofrido condenação definitiva por praticarem, por meios dolosos, fraude fiscal no recolhimento de quaisquer tributos;

II - tenham praticado atos ilícitos visando a frustrar os objetivos da licitação;

III - demonstrem não possuir idoneidade para contratar com a Administração em virtude de atos ilícitos praticados.

**78.** As penalidades e suspensão de licitar serão obrigatoriamente publicadas no Diário de Justiça Eletrônico e jornal de grande circulação.



7





## DAS OBRIGAÇÕES DA CONTRATADA

79. Prestar os serviços em conformidade com o estabelecido no Edital e Anexos.

## DAS OBRIGAÇÕES DO CONTRATANTE

80. Comunicar à empresa vencedora todas e quaisquer ocorrências relacionadas com a execução da obra.

81. Rejeitar no todo ou em parte, o(s) serviço(s) que a empresa entregar fora das especificações do Edital e Anexo.

## DAS DISPOSIÇÕES FINAIS

82. As proponentes são responsáveis pela fidelidade e legitimidade das informações e dos documentos apresentados em qualquer fase da licitação.

83. A participação no procedimento licitatório implica, automaticamente, a aceitação integral dos termos deste Edital e seu Anexos, regulamentos, instruções e leis aplicáveis.


84. A firma contratada deverá providenciar, por sua conta, a anotação do Termo de Responsabilidade Técnica, do(s) engenheiro(s) (responsável técnico), junto ao CREA-GO.

85. Caso haja necessidade da substituição do(s) engenheiro(s) responsável(eis) técnico(s) pela obra, objeto desta licitação, no decorrer da execução do contrato, a aceitação do(s) substituto(s) ficará condicionada à comprovação da capacidade técnico-profissional, nos termos deste Edital.


86. Na execução da obra, a firma vencedora deverá seguir as orientações constantes do projeto executivo e caderno de especificações técnicas, obedecendo as condições estabelecidas neste Edital e no Contrato.

87. A Divisão de Engenharia do Tribunal de Justiça do Estado de Goiás efetuará as medições, de acordo com o cronograma de desembolso proposto pela contratada, comprovando o cumprimento das etapas nele estipuladas.

88. Não serão feitas medições, nem liberadas as faturas das etapas de execução, sem que estejam totalmente cumpridos os percentuais estipulados no cronograma de desembolso proposto pela contratada.



Handwritten signatures and initials.



**89.** Os faturamentos das etapas executadas, deverão ser apresentados de acordo com o cronograma físico-financeiro.

**90.** O processo licitatório será homologado pela autoridade competente, observados os critérios de julgamento estabelecidos neste edital.

**91.** As Atas de Reunião exaradas pela Comissão Permanente de Licitação, atinentes à habilitação e julgamento, bem como os atos e procedimentos relativos aos recursos interpostos, serão publicadas no Diário de Justiça Eletrônico, para notificação dos interessados, e divulgadas no quadro de avisos da secretaria da comissão permanente de licitação e na Internet, pelo site [www.tjgo.jus.br](http://www.tjgo.jus.br), para conhecimento público.

**92.** A adjudicatária fica obrigada a aceitar, nas mesmas condições propostas, os acréscimos e as supressões nos limites e condições estabelecidos na Lei nº 8.666/93 e suas modificações posteriores.

**93.** O não cumprimento, injustificado, dos prazos de início da execução e de entrega da obra, estipulados neste Edital, implicará em multa de 0,10% (zero vírgula dez por cento) do valor global da obra contratada, por dia de atraso.


**94.** A execução da obra deverá ser iniciada em, no máximo, 10 (dez) dias consecutivos após a emissão da ordem de serviço pelo Tribunal de Justiça do Estado de Goiás.

**95.** Se a adjudicatária, por motivo justo e devidamente aceito pelo adjudicador, não puder atender ao contrato no prazo e nas condições propostas, o Tribunal de Justiça do Estado de Goiás poderá convocar outra licitante, segundo a ordem de classificação, para fazê-lo em igual prazo e nas mesmas condições propostas pela primeira classificada, inclusive quanto aos preços, ou proceder nova licitação.


**96.** Considerar-se-á cumprido o contrato, após verificação da obra executada, e conseqüente aceitação pelo Tribunal de Justiça do Estado de Goiás.

**97.** A contratação da obra, objeto desta licitação, far-se-á sob o regime de empreitada por preço global.

**98.** Além da minuta contratual, orçamento analítico, cronograma físico-financeiro, caderno de especificações técnicas e memoriais descritivos, integram o presente Edital, os seguintes projetos com suas respectivas ART's:



T  
K  
J



- a. - projeto de arquitetura
- b. - detalhamento
- c. - projeto de fundação
- d. - projeto estrutural
- e. - projeto estrutura metálica
- f. - projeto de cobertura
- g. - projeto hidro-sanitário e incêndio
- h. - projeto elétrico
- i. - projeto de cabeamento estruturado


**99.** O edital, quando retirado via internet, vem em um único arquivo com extensão pdf, estando os projetos, memoriais descritivos, orçamento e cronograma físico-financeiro disponíveis também no seguinte endereço: <http://www.tjgo.jus.br/index.php?sec=institucional&item=departamentos&subitem=engenharia&nav=projetos>

**100.** A participação no processo licitatório implica pleno conhecimento do teor deste edital, submissão a todas as condições nele contidas e sujeição às normas da Lei nº 8.666/93, e suas alterações posteriores.

**101.** Na hipótese de não haver expediente no Tribunal de Justiça do Estado de Goiás no dia marcado para a reunião de abertura dos envelopes contendo a documentação habilitatória da presente licitação, fica a mesma, automaticamente, transferida para o 1º (primeiro) dia útil subsequente, na mesma hora e local, desde que não haja comunicação da Secretaria da Comissão Permanente de Licitação em contrário.


**102.** A despesa, objeto da presente licitação, correrá à conta da dotação orçamentária 0452.02.061.1083.2468.04.20, no elemento de despesa 4.4.90.51.02, constante do vigente orçamento.

Para conhecimento dos interessados, lavrou-se o presente edital, que ficará afixado no quadro de avisos da Secretaria da Comissão Permanente de Licitação, localizado no térreo do Edifício do Palácio da Justiça, na Av. Assis Chateaubriand nº 195, Setor Oeste, em Goiânia-GO, estando a Secretaria da Comissão à disposição dos interessados no horário de 08h00 as 17h00 através do fax



7

Handwritten signature and initials.



tribunal  
de justiça  
do estado de goiás

PODER JUDICIÁRIO  
Diretoria-Geral  
Comissão Permanente de Licitação

Tribunal de Justiça  
P.Ls. 45

(062) 3236-3445, pelo telefone (062) 3236-3443, e-mail [licitacao@tjgo.jus.br](mailto:licitacao@tjgo.jus.br).


COMISSÃO PERMANENTE DE LICITAÇÃO DO TRIBUNAL DE JUSTIÇA DO ESTADO DE GOIÁS, em Goiânia, aos 07 dias do mês de agosto de 2009 (04/08/2009).

  
CÉZAR MARTINS DE ARAÚJO  
Presidente

  
MARIA LÚCIA DA VEIGA JARDIM MUNDIM  
Membro da CPL

  
VICTOR AGUIAR JARDIM DE AMORIM  
Membro da CPL





**ANEXO I**

**MINUTA DE CONTRATO**

Contrato que entre si celebram o **TRIBUNAL DE JUSTIÇA DO ESTADO DE GOIÁS** e a \_\_\_\_\_ firma para construção do Fórum da Comarca de Valparaíso-GO, em regime de empreitada por preço global.

À vista dos autos nº 2959241/2009, e do Despacho Homologatório nº \_\_\_\_/08, fls. \_\_, da Licitação nº 125/2009, na modalidade Concorrência, o **TRIBUNAL DE JUSTIÇA DO ESTADO DE GOIÁS**, com sede na Av. Assis Chateaubriand, nº 195, Setor Oeste, em Goiânia-GO, inscrito no CNPJ/MF sob o nº 02.050.330/0001-17, doravante denominada **CONTRATANTE** neste ato representado por seu Diretor Geral, Stenius Lacerda Bastos, brasileiro, solteiro, residente e domiciliado nesta Capital, e a empresa \_\_\_\_\_, com sede na \_\_\_\_\_, nº \_\_\_\_\_, em \_\_\_\_\_, inscrita no CGC/MF sob o nº \_\_\_\_\_, doravante denominada **CONTRATADA**, aqui representada pelo Sr. \_\_\_\_\_, brasileiro, casado, portador(a) da C.I. nº \_\_\_\_/\_\_\_\_ e do CPF/MF nº \_\_\_\_\_, residente e domiciliado \_\_\_\_\_, têm entre si justo e combinado o presente contrato, oriundo da Licitação acima explicitada, sob sujeição às normas da Lei Federal nº 8.666, de 21 de junho de 1993, com suas alterações posteriores, e observadas as seguintes cláusulas e condições:


**CLÁUSULA PRIMEIRA – OBJETO E REGIME DE EXECUÇÃO**

Constitui objeto do presente contrato a construção do Fórum da Comarca de Valparaíso-GO, pela **CONTRATADA**, obedecendo integralmente ao Edital nº 125/2009 e seus anexos, bem como à proposta e cronograma físico-financeiro, que passam a fazer parte deste instrumento como se transcritos fossem.



*[Handwritten signature]*

*[Handwritten mark]*



## CLÁUSULA SEGUNDA - PREÇO

O **CONTRATANTE** se obriga a pagar à **CONTRATADA**, para realizar o objeto do presente contrato, o preço global de R\$ \_\_\_\_\_ (\_\_\_\_\_), sendo R\$ \_\_\_\_\_ (\_\_\_\_\_) relativo material, e R\$ \_\_\_\_\_ (\_\_\_\_\_) referente a mão de obra.

## CLÁUSULA TERCEIRA - PAGAMENTO

Os faturamentos dos serviços executados serão processados de acordo com o cronograma físico-financeiro constante do anexo deste contrato.

§ 1º. O faturamento deverá ser apresentado, conforme segue, de modo a padronizar condições e forma de apresentação.

I – nota fiscal/fatura com discriminação resumida dos serviços executados de acordo com o cronograma físico-financeiro, período de execução da etapa, número da licitação, número do Contrato de Empreitada e outros dados que julgar convenientes, sem rasuras e/ou entrelinhas;

II – atestado de medição e aceitação dos serviços concluídos, emitidos pela Divisão de Engenharia do **CONTRATANTE**;

III – demonstrativo de dados referentes ao FGTS/INSS;

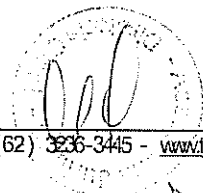
IV - cópia da guia de recolhimento da Previdência Social -GRPS, do último recolhimento devido, regularmente quitado e autenticada em cartório, de conformidade com o demonstrativo de dados referentes ao FGTS/INSS, exclusivo da obra;

V - cópia da guia de recolhimento do Fundo de Garantia por Tempo de Serviço - FGTS, do último recolhimento devido, regularmente quitado e autenticada em cartório, de conformidade com o demonstrativo de dados referentes ao FGTS/INSS, exclusivo da obra;

VI – comprovante de quitação do ISSQN incidente sobre o valor apresentado no faturamento anterior da parcela prevista no cronograma físico-financeiro;

VII – a liberação da primeira parcela fica ainda condicionada à quitação junto aos órgãos:

- CREA/Estado de Goiás, através da ART;
- INSS, através da matrícula da obra; e
- FGTS/CAIXA, através do CRS.





§ 2º. O pagamento será efetuado em moeda corrente brasileira, em até 10 (dez) dias úteis após a apresentação das notas fiscais atestadas pelo **CONTRATANTE** e devidamente protocoladas, desde que atendidas as condições para liberação das parcelas.

§3º. Caso o pagamento ocorra após o prazo estabelecido no parágrafo anterior, por motivos imputados ao **CONTRATANTE**, ao mesmo incidirá multa moratória com base na variação da TR, **pro rata temporis**, ou por outro índice oficial substitutivo.

§ 4º. A fiscalização procederá as medições mensais baseadas nos serviços realizados, para que se permita a elaboração do processo de faturamento.

I – para os casos em que as etapas físicas executadas e atestadas sejam superiores aos valores mensais previstos contratualmente, esses valores podem ser desembolsados, desde que tenha dotação orçamentária para tal.

§ 5º. A liberação dos pagamentos ficará condicionada à retenção de 11% (onze por cento) da importância correspondente à mão de obra, esta nunca inferior a 25% (vinte e cinco por cento) do valor total da obra, de acordo com disposição contida no art. 23 (altera o art. 31 da Lei nº 8.212/91) da Lei nº 9.711, de 20/11/98, relativa ao recolhimento à Previdência Social.

§ 6º. O pagamento final/definitivo ficará condicionado, além dos documentos já referidos na presente cláusula, à apresentação:

I – certidão negativa quanto ao ISSQN incidente sobre o valor dos serviços realizados emitida pela Secretaria de Finanças do Município onde foi realizada a obra;


II – termo de "habite-se" conferido pelo órgão competente do Município onde foi realizada a obra;

#### **CLÁUSULA QUARTA - DESPESAS CONTRATUAIS**


Serão de exclusiva responsabilidade da **CONTRATADA**, todas as despesas e providências necessárias à regularização do presente contrato, incluindo registro e aprovação dos projetos nos órgãos competentes.

#### **CLÁUSULA QUINTA - RECURSOS ORÇAMENTÁRIOS**

A despesa, objeto da presente licitação, correrá à conta da dotação orçamentária \_\_\_\_\_), no elemento de despesa \_\_\_\_\_, constante do vigente orçamento



Handwritten signatures and initials



### CLÁUSULA SEXTA – CAUÇÃO DE GARANTIA DE EXECUÇÃO

I - para garantir o cumprimento da execução do contrato e suportar todas as obrigações assumidas, inclusive multas, a **CONTRATADA** apresenta, neste ato, garantia em favor do **CONTRATANTE**, equivalente a 5% (cinco por cento) do valor global do contrato, na forma da lei;

II - se o valor da garantia for utilizado, total ou parcialmente, em pagamento de qualquer obrigação, inclusive indenização a terceiros, a **CONTRATADA** deverá proceder a respectiva reposição no prazo de 48 (quarenta e oito) horas, contado da data em que for notificada pelo **CONTRATANTE**.

III - a devolução da caução de garantia de execução, será efetuada após 30 (trinta) dias consecutivos da data de recebimento definitivo e dar-se-á mediante apresentação de:

a) certidão negativa de débitos, expedida pelo INSS, referente a obra concluída;

b) comprovantes, nos casos previstos, de ligações definitivas de água e energia elétrica. As despesas referentes ao consumo de água e energia durante a execução das obras e/ou serviços, são de inteira responsabilidade da **CONTRATADA**.

IV - a caução de garantia quando prestada em dinheiro, será restituída devidamente atualizada de acordo com os rendimentos da poupança oficial.

V - para reforço da garantia inicial prestada pela **CONTRATADA**, serão retidos 5% (cinco por cento) do valor de cada parcela, constante do cronograma físico-financeiro, cuja liberação será efetivada por ocasião do recebimento definitivo da obra.


### CLÁUSULA SÉTIMA - PRAZOS E CONDIÇÕES

I - o prazo total previsto para a execução das obras é de \_\_\_\_\_ dias consecutivos e será contado a partir do 10 (décimo) dia útil após a emissão da "Ordem de Serviços";

II - somente será admitida alteração do prazo nas seguintes situações:

a) quando houver serviços extraordinários que alterem as quantidades, ou serviços complementares, obedecidos os dispositivos regulamentares; atraso no fornecimento de dados informativos, materiais e qualquer subsídio às obras e/ou serviços, que estejam sob responsabilidade expressa do **CONTRATANTE**, por atos do **CONTRATANTE**, atos de terceiros que interfiram no prazo de execução ou outros devidamente justificados e aceitos pelo **CONTRATANTE**, desde que todos estes tenham a anuência expressa do **CONTRATANTE**;

b) por motivos de força maior ou caso fortuito, compreendendo:







perturbações industriais, greves, guerras, atos de inimigo público, bloqueio, insurreições, epidemias, avalanches, terremotos e enchentes, explosões, ou quaisquer outros acontecimentos semelhantes e equivalentes a estes, que fujam ao controle seguro de qualquer uma das partes. O motivo de força maior pode ser caracterizado por legislação, regulamentação ou atos governamentais.

1) enquanto perdurar a paralisação das obras e/ou serviços por motivo de força maior ou caso fortuito, bem como suspensão por ordem do **CONTRATANTE**, ficarão suspensos os deveres e responsabilidades de ambas as partes com relação às obras e/ou serviços contratados, não cabendo, ainda, a nenhuma das partes a responsabilidade pelos atrasos correspondentes ao período de paralisação.

2) os motivos de força maior ou caso fortuito deverão ser comunicados por escrito e devidamente comprovados no prazo máximo de 48 (quarenta e oito) horas de sua ocorrência;

3) os motivos de força maior ou caso fortuito serão julgados pelo **CONTRATANTE** após a constatação da sua ocorrência;

4) após a aceitação dos motivos de força maior ou caso fortuito haverá acordo entre as partes para a prorrogação do prazo.

#### **CLÁUSULA OITAVA – RESPONSABILIDADES**

A **CONTRATADA** é a única responsável, em qualquer caso, por danos e prejuízos que eventualmente possa causar a terceiros, em decorrência da execução do objeto deste contrato, sem qualquer responsabilidade ou ônus para o **CONTRATANTE**, pelo ressarcimento e indenização porventura devidos.


§ 1º. A **CONTRATADA** se responsabiliza integralmente pela solidez e qualidade de todos e quaisquer materiais empregados na execução da obra, sendo que a fiscalização do **CONTRATANTE** não diminui ou exclui essa responsabilidade, nos termos da legislação preceituada no Código Civil Brasileiro.

§ 2º. A **CONTRATADA** é a responsável pelos encargos trabalhistas, previdenciários, fiscais, comerciais, securitários, etc, resultantes da execução deste contrato.

§ 3º. A **CONTRATADA** se obriga a cumprir todos os requisitos de higiene e segurança do trabalho, estabelecidos pelo Ministério do Trabalho, e instruções complementares do Departamento Nacional de Segurança e Higiene do Trabalho.

§ 4º. Todo serviço mencionado em qualquer documento que integra o presente contrato será executado sob a responsabilidade direta da **CONTRATADA**.

§ 5º. A **CONTRATADA** se obriga a manter a guarda da obra até o



§

Handwritten signature



recebimento definitivo pelo **CONTRATANTE**.

§ 6º. Poderá o **CONTRATANTE**, a seu exclusivo critério, exigir provas de carga, testes de materiais e análise de qualidade, através de entidades oficiais e laboratórios particulares de reconhecida idoneidade, correndo todas as despesas por conta da **CONTRATADA**.

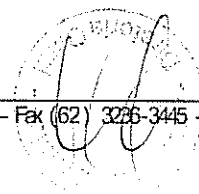
### CLÁUSULA NONA - PENALIDADES

Nos casos de inadimplemento contratual, o **CONTRATANTE**, a seu critério e quando couber, garantida a prévia defesa da **CONTRATADA**, aplicará as seguintes penalidades:

- I – multas pecuniárias por atraso injustificado na execução da obra:
- a) multa de 0,1% (zero vírgula um por cento), sobre o valor global da obra por dia de atraso, no início da execução dos trabalhos;
  - b) multa de 0,1% (zero vírgula um por cento), sobre o valor global da obra, por dia que exceder o prazo contratual para sua conclusão;
  - c) multa de 0,2% (zero vírgula dois por cento), sobre o valor da parcela de desembolso, por dia de atraso, do prazo de entrega dos serviços a serem executados, referentes às etapas definidas no cronograma físico-financeiro;
  - d) multa de 1% (um por cento), sobre o valor global da obra, por ação, omissão ou negligência, se a **CONTRATADA** infringir quaisquer das demais obrigações contratuais que não gere inexecução do contrato.
- II – pela inexecução total ou parcial do contrato:
- a) advertência por escrito;
  - b) multa de 10% (dez por cento), sobre o valor total do contrato;
  - c) suspensão temporária do direito de participar em licitações e impedimento de contratar com o **CONTRATANTE** pelo prazo de até 2 (dois) anos;
- III – a multa será cobrada pelo **CONTRATANTE** de acordo com o estabelecido pela legislação pertinente. Caso a **CONTRATADA** não venha a recolher a multa devida dentro do prazo determinado, a mesma será descontada do valor das parcelas de pagamento vincendas ou será descontada do valor da caução depositada;
- IV - declaração de inidoneidade para licitar ou contratar com a Administração Pública enquanto perdurarem os motivos determinantes de punição ou até que seja promovida a reabilitação perante a própria autoridade que aplicou a penalidade, que será concedida sempre que o contratado ressarcir a Administração pelos prejuízos resultantes e após decorrido o prazo da sanção aplicada.


### CLÁUSULA DÉCIMA - ALTERAÇÃO DO CONTRATO

O contrato poderá ser alterado nos seguintes casos:



T

Handwritten signature



I - unilateralmente pelo **CONTRATANTE**:

- a) quando houver modificação dos projetos ou das especificações, para melhor adequação técnica aos seus objetivos;
- b) quando necessária a modificação do valor contratual em decorrência de acréscimo ou diminuição quantitativa de seu objeto no limite previsto no parágrafo segundo desta cláusula;

II - bilateralmente, por mútuo acordo das partes:

- a) quando necessária a modificação da forma de pagamento, por imposição de circunstância superveniente, mantido o valor inicial.

§ 1º. Será vedada a antecipação de pagamento com relação ao cronograma financeiro fixado, sem a correspondente contraprestação de fornecimento de bens ou execução de obra ou serviço, conforme artigo 65, inciso II, letra c, da Lei Federal nº 8.666 /93.

§ 2º. A **CONTRATADA** fica obrigada a aceitar nas mesmas condições contratuais, os acréscimos ou supressões que se fizerem na obra objeto deste instrumento, até 25% do valor inicial atualizado do contrato. A variação será compromissada através de termo aditivo.

§ 3º. Os preços considerados para o atendimento do parágrafo anterior serão os unitários, constantes da proposta inicial, ou para os não constantes dela, os que forem aprovados pelo **CONTRATANTE**.


### **CLÁUSULA DÉCIMA PRIMEIRA - RESCISÃO CONTRATUAL**

A inexecução total ou parcial deste contrato e a ocorrência de um ou mais dos motivos especificados no art. 78 da Lei 8.666/93 ensejam a sua rescisão, com as consequências nela previstas e nas cláusulas do presente contrato.

§ 1º. A rescisão administrativa ou amigável será precedida de decisão fundamentada da autoridade competente do **CONTRATANTE**.

§ 2º. Rescindido o contrato por qualquer dos motivos alinhados nos incisos I, IX e XIII do art. 78 da Lei 8.666/93, o **CONTRATANTE** poderá entrar imediatamente na posse da obra, no estado em que se encontra, ficando a **CONTRATADA** sujeita às multas estabelecidas neste instrumento e a retenção dos créditos decorrentes deste contrato, podendo, ainda, ser responsabilizada por prejuízos que causar ao **CONTRATANTE**.

§ 3º. Declarada a rescisão, seja por ato unilateral do **CONTRATANTE**, seja amigável ou judicial, a fiscalização e a **CONTRATADA**, dentro de 10 (dez) dias, elaborarão um inventário relacionando tudo que estiver no canteiro da obra, indicando



seus respectivos proprietários, o qual servirá de base para os possíveis ajustes na liquidação dos interesses das partes contratantes.

### **CLÁUSULA DÉCIMA SEGUNDA - DIREITOS DO CONTRATANTE**

A **CONTRATADA** em caso de rescisão administrativa unilateral, reconhece os direitos do **CONTRATANTE**, em aplicar as sanções previstas neste contrato.

**Parágrafo único.** A **CONTRATADA** fica obrigada a manter, durante todo o período de validade do presente contrato, em compatibilidade com as obrigações por ela assumidas, todas as condições de habilitação e qualificação exigidas na licitação.

### **CLÁUSULA DÉCIMA TERCEIRA - DIREÇÃO DA OBRA**

A direção geral e responsabilidade técnica da obra caberá à **CONTRATADA**.

**Parágrafo único.** A mudança do engenheiro responsável pela obra deverá ser comunicada por escrito, com antecedência mínima de 10 (dez) dias, sendo efetivada após aprovação pelo **CONTRATANTE**.

### **CLÁUSULA DÉCIMA QUARTA - FISCALIZAÇÃO**

I - A fiscalização da execução das obras será feita por elemento ou empresa devidamente designada pelo **CONTRATANTE** com responsabilidades específicas e de conformidade com o contrato, além das condições relacionadas nesta cláusula:

II – A **CONTRATADA** deverá permitir que funcionários, engenheiros, especialistas e demais peritos enviados pelo **CONTRATANTE**:


a) inspecionem a qualquer tempo a execução das obras e/ou serviços;  
b) examinem os registros e documentos que considerem necessários conferir;

III – A **CONTRATADA** deverá manter em todos os locais de serviços um perfeito sistema de sinalização e segurança, principalmente nos de trabalho em vias públicas, de acordo com as normas de segurança do trabalho;


IV – A **CONTRATADA** deve manter no canteiro de obras, um projeto completo da obra, o qual deverá ficar reservado para manuseio do **CONTRATANTE**;

V – A **CONTRATADA** deve manter no local das obras o boletim diário de ocorrências - BDO, o qual, diariamente, deverá ser preenchido pelo encarregado da **CONTRATADA** e rubricado pelo **CONTRATANTE**;

VI – Caso a **CONTRATADA** não execute, total ou parcialmente,



*[Handwritten signatures and initials]*



qualquer dos itens ou serviços previstos, o **CONTRATANTE** reserva-se o direito de executá-lo(s), diretamente ou através de terceiros. Ocorrendo a hipótese mencionada, a então **CONTRATADA** responderá pelos custos, através de glosas de crédito e/ou cauções e/ou pagamento direto, inclusive ficando suspensa de firmar contrato pelo prazo de até 2 (dois) anos com o **CONTRATANTE**, conforme a gravidade da infração e dos danos decorrentes. Estas sanções serão aplicadas sem prejuízo de outras previstas no art. 87 da Lei Federal 8.666/93;

VII – Assim que a execução da obra for concluída de conformidade com o contrato, será emitido Termo de Recebimento Provisório, o qual será o único comprovante da execução da obra, e será assinado pelo **CONTRATANTE**;

VIII – Após o prazo de 30 (trinta) dias corridos do recebimento provisório, será procedido o recebimento definitivo, através de comissão especificamente designada pelo **CONTRATANTE**, ocasião em que será lavrado Termo de Recebimento Definitivo. Durante esse período, a **CONTRATADA** terá sob sua responsabilidade o perfeito funcionamento das instalações por ela construídas. Qualquer falha construtiva ou de funcionamento deverá ser prontamente reparada pela **CONTRATADA**, estando esta sujeita, ainda, às sanções indicadas nas PENALIDADES;

IX – A **CONTRATADA** deverá antes de obter o Termo de Recebimento Definitivo, fornecer ao **CONTRATANTE**:

a) Certidão Negativa de Débitos – CND, referente à obra, fornecida pelo INSS;

b) "habite-se", fornecido pelo órgão competente;

c) o "as built" do projeto executivo utilizado nas obras;

d) comprovantes das vistorias das companhias concessionárias de telefone, água e esgoto, energia elétrica e do Corpo de Bombeiros;

e) Certidões negativas em que fique demonstrado não pesarem sobre o imóvel quaisquer ações jurídicas por prejuízos causados a terceiros.

X – O prazo de responsabilidade da **CONTRATADA** pela qualidade, correção e segurança dos serviços contratados, previsto no art. 618 do Código Civil Brasileiro, tem início da data da lavratura do Termo de Recebimento Definitivo.


### CLÁUSULA DÉCIMA QUINTA - DISPOSIÇÕES GERAIS

#### I - Transferência do contrato

Poderá a **CONTRATADA**, nos termos do art. 72, da Lei Federal nº 8.666/93, com prévia aprovação e a exclusivo critério do **CONTRATANTE**, subcontratar partes da obra até o limite admitido, mediante termo de cessão. O novo contratante deve atender, sob todos os aspectos, as exigências deste contrato, ficando ainda o cessionário sub-rogado nas responsabilidades, obrigações e direitos do cedente. O termo de cessão será publicado na forma de contrato.

#### II - Fornecimento de dados técnicos

A **CONTRATADA** se obriga a fornecer ao **CONTRATANTE** os dados técnicos que este achar de seu interesse, bem como todas as informações julgadas



necessárias, quando solicitadas.

III - Substituição de empregados

O **CONTRATANTE** poderá exigir a substituição ou vetar qualquer empregado ou sub-contratante da **CONTRATADA**, no interesse dos serviços.

IV - Outros serviços no local da obra

O **CONTRATANTE** se reserva o direito de contratar, no mesmo local, com outras empresas, a execução de serviços distintos daqueles previstos neste contrato. Neste caso, a **CONTRATADA** não poderá opor quaisquer dificuldades à introdução de materiais na área ou à execução dos serviços. A **CONTRATADA** exonera o **CONTRATANTE** de toda e qualquer responsabilidade relativa a danos ou prejuízos, que lhe sejam causados por terceiros ou que destes vier a sofrer.

V - Utilização de etapas

Poderá o **CONTRATANTE**, se for do seu interesse, desde que não decorra prejuízo para os serviços em andamento, aceitar provisoriamente, para utilização imediata, quaisquer etapas, serviços, área ou instalações da obra, nos termos deste contrato. Esta aceitação não implica na suspensão de qualquer cláusula contratual.

**CLÁUSULA DÉCIMA SEXTA - SUBORDINAÇÃO LEGAL**


As partes contratantes submetem-se às condições ora acordadas e aos ditames da Lei Federal nº 8.666/93, que se aplicará, inclusive, aos casos omissos.

**CLÁUSULA DÉCIMA SÉTIMA - DO GESTOR**

Fica designado como gestor do presente contrato o Diretor do Departamento de Engenharia e Arquitetura do **CONTRATANTE**.

**CLÁUSULA DÉCIMA OITAVA - FORO**

Fica eleito o Foro da Comarca de Goiânia-GO, com exclusão de qualquer outro, por mais privilegiado que seja, para dirimir as divergências surgidas do presente instrumento.



Handwritten initials and a signature



tribunal  
de justiça  
do estado de goiás

PODER JUDICIÁRIO  
Diretoria-Geral  
Comissão Permanente de Licitação

Tribunal de Justiça  
Fls. 56

E, por estarem justas e contratados, assinam o presente instrumento em 3 (três) vias de igual teor e forma, perante as testemunhas abaixo.

Goiânia, de de 2009.

\_\_\_\_\_  
STENIUS LACERDA BASTOS  
Diretora Geral do Tribunal de Justiça do Estado de Goiás  
**CONTRATANTE**

\_\_\_\_\_  
**CONTRATADA**

Testemunhas: \_\_\_\_\_  
  
\_\_\_\_\_

# FÓRUM DE VALPARAÍSO

+



# ANEXO II

EDITAL Nº 125/2009

CONCORRÊNCIA


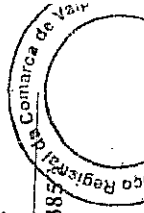
Construção do Fórum da Comarca de Valparaíso-GO

**ESCRITURA PÚBLICA DO TERRENO**

# ESCRITURA DO TERRENO

Handwritten marks and signature at the bottom right corner.

**ESTADO DE GOIÁS - COMARCA DE VALPARAÍSO DE GOIÁS**  
**Tabelionato de Notas, Protestos e Títulos, Tabelionato e**  
**Oficialato de Registro de Contratos Marítimos, Registro de**  
**Imóveis, Registro de Títulos, Documentos, Registro Civil de**  
**Pessoas Naturais e Jurídicas e Interdições e Tutelas.**



**Livro 19**

**Fls.085**

**Prot. 0019929**

**TRASLADO**

"ESCRITURA PÚBLICA DE DOAÇÃO" QUE FAZ: MUNICÍPIO DE VALPARAÍSO DE GOIÁS A FAVOR DE TRIBUNAL DE JUSTIÇA DO ESTADO DE GOIÁS, NA FORMA ABAIXO DECLARADA:-

**S A I B A M** todos quantos esta pública escritura de Doação, virem que, aos dez dias do mês de setembro do ano de dois mil e oito, (10/09/2008), nesta Cidade e Comarca de Valparaíso de Goiás, Estado de Goiás, neste Serviço Notarial, perante mim, Sônia Lúcia dos Santos, Escrevente e Suboficial compareceram partes entre si justas e contratadas, a saber: de um lado, como Outorgante Doadora: **MUNICÍPIO DE VALPARAÍSO DE GOIÁS**, pessoa jurídica de direito público, inscrita no CNPJ/MF sob nº 01.616.319/0001-09, com sede na Avenida Central, Área Especial, Cidade Jardins, em Valparaíso de Goiás-GO neste ato representada nos termos de Posse e Compromisso dos Senhores Vereadores, Prefeito e Vice Prefeito do Município de Valparaíso de Goiás-GO, elaborada no 1º primeiro dia do mês de janeiro de 2005, bem como Diploma que conferiu o cargo de prefeito para o período de 2005 a 2008, expedido pela Justiça Eleitoral da 33ª Zona Eleitoral do Estado de Goiás, Poder Judiciário do Estado de Goiás - GO, por seu prefeito em exercício **RONALDO XAVIER DA SILVA**, brasileiro, separado judicialmente, comerciante, portador da Cédula de Identidade RG. sob nº 555.077-SSP-DF e inscrito no CPF/MF sob nº 239.214.801-59, residente e domiciliado na Quadra 05, Lote 14, Parque Esplanada III, Valparaíso de Goiás-GO, nos termos, do Termo de Transmissão de Cargo, emitido em 01/08/2008; e, de outro lado, como Outorgado Donatário:- **TRIBUNAL DE JUSTIÇA DO ESTADO DE GOIÁS**, pessoa jurídica de direito público, inscrito no CNPJ/MF sob nº 02.292.266/0001-80, com sede na Av. Assis Chateaubriand, 195, Setor Oeste, em Goiânia-GO neste ato representado por seu Presidente Desembargador **JOSE LENAR DE MELO BANDEIRA**, brasileiro, casado, magistrado, portador da Cédula de Identidade RG. sob nº 62242 SSP-GO e inscrito no CPF/MF sob nº 002.668.501-97, residente e domiciliado em Goiânia-GO; os presentes reconhecidos entre si e como os próprios por mim, Sônia Lúcia dos Santos, Escrevente e Suboficial, conforme os documentos que me foram apresentados, do que dou fé. E aí, pela Outorgante Doadora, me foi dito que a justo título senhora e legítima possuidora do seguinte imóvel: **Lotes de Terreno nº 01 ao 15, frente para a Rua Alemanha e Lotes 27 ao 36, todos da Quadra 11-A frente para a Rua Japão, sendo que Lote 01: com a área de 284,08m² (duzentos e oitenta e quatro metros e oito centímetros quadrados), Lote 02: com a área total de 288,00m² (duzentos e oitenta e oito metros quadrados), Lote 03 e 04: com a área total de 288,00m² (duzentos e oitenta e oito metros quadrados) cada; Lote 05: com a área total de 284,08m² (duzentos e oitenta e quatro metros e oito centímetros quadrados); Lote 06 ao 15 e 27 ao 36: com a área total de 300,00m² (trezentos metros quadrados) cada lote, situados no Loteamento denominado Parque Esplanada III - Gleba "F", Município de Valparaíso de Goiás-GO e demais características e confrontações contidas nas matrículas sob os nº 11.359 a 11373 e 11.385 a 11.394 respectivamente, do Cartório de Registro de Imóveis da Comarca de Valparaíso de Goiás-GO.** Pela Outorgante Doadora me foi dito, então, que possuindo o imóvel

7.432,16 m²

PABRÃO  
12088002926

ATOS PRATICADOS:  
R-1 - M.11.359-Doação

Em 17/09/2008. A Oficial  
Obs: MATRÍCULAS 11359 à 11373 e 11385 à 11394.



antes descrito, inteiramente livre e desembaraçado de quaisquer ônus judiciais ou extrajudiciais, mesmo hipotecas legais ou convencionais, vem, pela presente escritura e na melhor forma de direito, doá-lo, como de fato e na verdade doado o tem, ao ora Outorgado Donatário; a título gratuito, transmitindo-lhe, desde já, toda a posse, jus, domínio, direitos e ações que sobre o antes referido imóvel tinha e exercia, a fim de que do mesmo o Outorgado Donatário possa usar, gozar e livremente dispor, como seu que fica sendo; obrigando-se a Outorgante Doadora, por si, seus herdeiros ou legais sucessores, a fazer a presente doação sempre boa, firme e valiosa, isenta de dúvidas e a responder pela evicção de direitos, se chamada à autoria. Em seguida, pelas partes ora contratantes, me foi apresentado os seguintes documentos que trata a Lei Federal nº 7.433 de 18/12/1985, regulamentada pelo Decreto nº 93.240 de 09/09/1986, que são: a) Guia de Isenção de Recolhimento do ITCD, processo nº 157/08, expedida pela Secretaria de Fazenda - Delagacia Regional de Fiscalização de Luziânia-GO, emitida em 05/09/2008; b) Certidões negativas de Ônus e ações reais e pessoais reipersecutórias extraída das ditas matrículas, expedidas em 09/09/2008, pelo Cartório de Registro de Imóveis da Comarca de Valparaíso de Goiás-GO; c) Foram dispensadas as Certidões para com o IPTU, devido a propriedade do imóvel ser da Prefeitura de Valparaíso de Goiás-GO, onde o Outorgado Donatário, toma conhecimento, aceita e assina; d) Certidão de Débitos Inscrito em Dívida Ativa Estadual-Negativa, em nome do(a) Outorgante Doadora, expedida em 02/09/2008 - SEFAZ; e) Certidão Negativa Conjunta de Débitos Relativos a Tributos Federais à Dívida Ativa da União, em nome da Outorgante Doadora, expedida em 02/09/2008, P.G.F.N, - Ministério da Fazenda; f) Certidão de Ações Cíveis e Criminais em geral, Positiva em nome da Outorgante Doadora, expedida em 02/09/2008, pelo Cartório Distribuidor da Comarca de Valparaíso de Goiás-GO, onde o Outorgado Donatário toma conhecimento, aceita e assina; g) A Outorgante Doadora declara desconhecer a existência de ações ou ônus reais ou pessoais ou reipersecutórias incidentes sobre imóvel; h) A Outorgante Doadora declara que o imóvel ora citado nunca fez parte de seu ativo permanente; i) Foi emitida e será enviada a Receita Federal, a DOI (Declaração sobre Operação Imobiliária). Pelo outorgado donatário, me foi dito que aceita a presente doação e esta escritura em todos os seus expressos termos. Pelas partes ora contratantes, me foi dito, falando cada qual por sua vez, que aceitam a presente escritura como nela se contém.- Assim b disseram e dou fé.- A pedido das partes, lavrei a presente escritura pública, que depois de lhes ser lida, e achada em tudo conforme outorgaram, aceitam e assinam. Dispensadas as testemunhas na forma da lei. Em cumprimento como artigo 406, da COnsolição dos Atos Normativos do Estado de Goiás, ficam isentos os emolumentos e taxa judiciária para a lavratura e registro da presente escritura. *Eu, (a), Livia Ataides Costa, Escrevente e Suboficial, que a escrevi. Eu, (a), Sônia Lúcia dos Santos, Escrevente e Suboficial que a fiz digitar, subscrevi, dou fé e assino. (aa.)* **MUNICÍPIO DE VALPARAÍSO DE GOIÁS, RONALDO XAVIER DA SILVA, prefeito em exercício da Outorgante Doadora. TRIBUNAL DE JUSTIÇA DO ESTADO DE GOIAS, JOSE LENAR DE MELO BANDEIRA, Presidente do Outorgado Donatário. Sônia Lúcia dos Santos, Escrevente e Suboficial.. Nada mais. Traslada em seguida, confere em tudo com o original, ao qual me reporto e dou fé. Eu,** Livia Ataides Costa, *Livia Ataides Costa (Escrevente e Suboficial), que a trasladei, conferi, subscrevo, dou fé e assino em público e raso.*


Em Test<sup>o</sup> [assinatura] da Verdade

Valparaíso de Goiás-GO, 16 de setembro de 2008

Livia Ataides Costa  
**Livia Ataides Costa**  
**Escrevente e Suboficial**



República Federativa do Brasil



ESTADO DE GOIÁS  
COMARCA DE VALPARAÍSO DE GOIÁS



Cartório

*Tabellionato de Notas*  
*Protesto de Títulos*  
*Registro de Contratos Marítimos*

*Cleyton Soares Maia*  
*Tabelião Respondente*

Quadra 4B, Lote 01, Parque Esplanada III - Valparaíso de Goiás-GO  
Fone: (61) 3627-6647 - 3627-2573 - 3629-6910

Escritura: Doação

Valor R\$: 0,00

Outorgante: Município de Valparaíso de Goiás-GO

Outorgado: Tribunal de Justiça do Estado de Goiás

QUEM NÃO REGISTRA NÃO É DONO.

*De* *Cartório*

*4*  
*X*

# ANEXO III


EDITAL Nº 125/2009

CONCORRÊNCIA

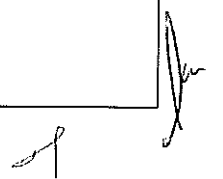
Construção do Fórum da Comarca de Valparaíso-GO


1. Orçamento analítico
2. Cronograma físico-financeiro
3. Especificações técnicas
4. Memoriais descritivos
5. Projeto de arquitetura
6. Art's

4



# ORÇAMENTO





TRIBUNAL DE JUSTIÇA DO ESTADO DE GOIÁS  
COORDENADORIA DOS SETORES DE OBRAS, SERVIÇOS, RECURSOS MATERIAIS E PROJETOS ESPECIAIS  
DEPARTAMENTO DE ENGENHARIA E ARQUITETURA

Obra: Fórum Padrão 5 Varas e 1 Juizado Especial - Valparaíso

Prazo de Execução: 360 dias

Data: Junho / 2009

Área Construída: 4.090,02 m²

Item	Serviço	Und	Quant.	Preço Unitário (R\$)	Subtotal (R\$)	Total (R\$)
<b>1</b>	<b>Serviços Preliminares</b>					
1.1	Limpeza mecânica do terreno e retirada da camada superficial com transporte de carga	m²	7.415,00	1,10	8.156,50	
1.2	Retirada de árvore de grande porte	un	1,00	75,00	75,00	
1.3	Poda de árvore de grande porte	un	14,00	40,00	560,00	
1.4	Barracão de obra	m²	60,00	249,97	14.998,20	
1.5	Ligação provisória de energia e telefone	un	1,00	650,00	650,00	
1.6	Ligação provisória de água e esgoto	un	1,00	700,00	700,00	
1.7	Locação da obra	m²	2.762,60	2,42	6.685,49	
1.8	Placa de obra	m²	6,60	91,17	601,72	
1.9	Art. de execução da obra	un	1,00	750,00	750,00	
1.10	Art. para engenheiro eletricista	un	1,00	30,00	30,00	
1.11	Cópias hellográficas/plotagens/xerocópias	cj	1,00	350,00	350,00	
1.12	Aterro mecânico compactado	m³	2.717,00	13,00	35.321,00	
1.13	Escavação mecânica	m³	297,00	6,00	1.782,00	
1.14	Cascalho compactado hfinal=10cm (área de projeção da edificação/calçada de proteção/projeção da escada de granito/passarelas)	m²	3.370,35	1,60	5.392,56	
1.15	Cascalho compactado hfinal=20cm (áreas de estacionamento)	m²	3.132,70	3,40	10.651,18	
1.16	Controle tecnológico da obra (rompimento de CP's e ensaios de materiais)	un	1,00	7.425,00	7.425,00	
1.17	Projeto de Instalação de Gás (com ART)	un	1,00	1.200,00	1.200,00	
1.18	Projeto de Reservatório de Concreto 10m³	un	1,00	1.200,00	1.200,00	
1.19	Projeto de Irrigação com ART	un	1,00	1.200,00	1.200,00	
1.20	Laudo de Aterro	un	1,00	8.100,00	8.100,00	
<b>Total do Item</b>						<b>105.828,65</b>
<b>2</b>	<b>Serviços Gerais de Obra</b>					
2.1	Máquinas, equipamentos e ferramentas	un	1,00	5.756,00	5.756,00	
2.2	Limpeza permanente da obra	mês	12,00	946,02	11.352,24	
2.3	Refeições (Café da manhã + almoço + jantar)	un	1,00	140.787,29	140.787,29	
2.4	Uniforme completo com todos equipamentos de proteção individual	un	1,00	20.285,14	20.285,14	
2.5	Transportes	un	1,00	51.717,78	51.717,78	
2.6	Consumo de água e esgoto	mês	12,00	320,00	3.840,00	
2.7	Consumo de energia e telefone	mês	12,00	350,00	4.200,00	
2.8	Habite-se	un	1,00	2.455,00	2.455,00	
<b>Total do Item</b>						<b>240.393,45</b>
<b>3</b>	<b>Administração da Obra</b>					
3.1	Engenheiro Civil - Residente	mês	12,00	12.815,68	153.788,16	
3.2	Mestre de Obra	mês	12,00	8.545,47	102.545,64	
3.3	Apontador/Almoxarife	mês	12,00	2.390,31	28.683,72	
3.4	Encarregados	mês	18,00	2.390,31	43.025,58	
3.5	Engenheiro Eletricista	mês	4,00	10.252,54	41.010,16	
3.6	Vigilância da obra (2 postos de segurança armada, sendo 12 horas nos dias de trabalho e 24 horas no sábado, domingo e feriado)	mês	12,00	14.000,00	168.000,00	
<b>Total do Item</b>						<b>537.053,26</b>
<b>4</b>	<b>Fundação</b>					
4.1	Escavação mecanizada de estacas d=30cm	ml	3.708,00	10,50	38.934,00	
4.2	Escavação mecanizada de estacas d=40cm	ml	576,00	15,50	8.928,00	
4.3	Concreto FCK= 15 MPA slump 10+ - 2 - usinado e bombeado	m³	335,70	255,00	85.603,50	
4.4	Escavação manual de blocos	m³	103,50	17,09	1.768,82	
4.5	Apiloamento do fundo dos blocos	m²	165,40	2,63	435,00	
4.6	Chapisco lateral da escavação dos blocos	m²	456,00	3,65	1.664,40	
4.7	Lastro de concreto magro 5cm - fundo dos blocos	m³	8,30	288,93	2.381,52	
4.8	Concreto FCK= 25 MPA slump 10+ - 2 - usinado e bombeado (blocos e cabeça dos tubulões)	m³	95,20	280,00	26.656,00	
4.9	Aço CA-50	kg	6.759,10	5,23	35.350,09	
4.10	Aço CA-60	kg	457,65	5,55	2.539,96	
4.11	Lançamento e aplicação de concreto em fundação	m³	439,20	47,88	21.028,90	
<b>Total do Item</b>						<b>225.290,19</b>

*[Assinaturas manuscritas]*





Tribunal de Justiça  
66

TRIBUNAL DE JUSTIÇA DO ESTADO DE GOIÁS  
COORDENADORIA DOS SETORES DE OBRAS, SERVIÇOS, RECURSOS MATERIAIS E PROJETOS ESPECIAIS  
DEPARTAMENTO DE ENGENHARIA E ARQUITETURA

Obra: Fórum Padrão 5 Varas e 1 Juizado Especial - Valparaíso

Prazo de Execução: 360 dias

Data: Junho / 2009

Área Construída: 4.090,02 m²

Item	Serviço	Und	Quant.	Preço Unitário (R\$)	Subtotal (R\$)	Total (R\$)
<b>5</b>	<b>Estrutura (Inclusive baldrame)</b>					
5.1	Escavação manual de valas	m²	233,50	13,14	3.068,19	
5.2	Reaterro apiloado	m²	172,50	15,59	2.689,28	
5.3	Formas de tábuas para baldrame e cintas	m²	864,35	31,81	27.494,97	
5.4	Forma de chapa de madeira compensada resinada 12mm para concreto armado U=3 vezes	m²	4.902,00	46,70	228.923,40	
5.5	Concreto estrutural 25 MPA slump 10+-2 - usinado e bombeado	m³	380,15	280,00	106.442,00	
5.6	Lançamento e aplicação de concreto em estrutura	m³	380,15	82,92	31.522,04	
5.7	Aço CA-60 para estrutura	kg	8.512,90	5,71	48.608,66	
5.8	Aço CA-50 para estrutura	kg	23.089,00	5,52	127.451,28	
5.9	Laje pré-moldada treliçada p/ piso - nível B - beta 12 lajota h08/40 (incluso escoramento e lajota)	m²	678,90	64,75	43.958,78	
5.10	Laje pré-moldada treliçada p/ piso - nível B - beta 14 EPS 10cm (incluso escoramento e EPS)	m²	126,40	75,32	9.520,45	
5.11	Laje pré-moldada treliçada p/ piso - nível B - beta 16 EPS 12cm (incluso escoramento e EPS)	m²	348,40	86,36	30.087,82	
5.12	Laje pré-moldada treliçada p/ piso - nível B - beta 20 EPS 16cm (incluso escoramento e EPS)	m²	457,80	92,23	42.222,89	
5.13	Laje pré-moldada treliçada p/ piso - nível B - beta 25 EPS 20cm (incluso escoramento e EPS)	m²	92,00	110,50	10.166,00	
5.14	Laje pré-moldada treliçada p/ piso - nível C - beta 12 lajota h08/40 (incluso escoramento e lajota)	m²	60,50	65,80	3.980,90	
5.15	Laje pré-moldada treliçada p/ piso - nível C - beta 40 EPS 35cm (incluso escoramento e EPS)	m²	149,10	145,79	21.737,29	
5.16	Laje pré-moldada treliçada p/ forro - nível D - beta 12 lajota h08/40 (incluso escoramento e lajota)	m²	715,80	61,97	44.358,13	
5.17	Laje pré-moldada treliçada p/ piso - nível D - beta 14 EPS 10cm (incluso escoramento e EPS)	m²	103,10	70,13	7.230,40	
5.18	Laje pré-moldada treliçada p/ forro - nível D - beta 16 EPS 12cm (incluso escoramento e EPS)	m²	643,40	80,83	52.006,02	
5.19	Laje pré-moldada treliçada p/ forro - nível D - beta 20 EPS 16cm (incluso escoramento e EPS)	m²	101,10	87,73	8.869,50	
5.20	Laje pré-moldada treliçada p/ forro - nível D - beta 25 EPS 20cm (incluso escoramento e EPS)	m²	92,00	99,08	9.115,36	
5.21	Laje pré-moldada treliçada p/ forro - nível E - beta 12 lajota h08/40 (incluso escoramento e lajota)	m²	81,70	62,76	5.122,29	
5.22	Laje pré-moldada treliçada p/ forro - nível E - beta 36 EPS 31cm (incluso escoramento e EPS)	m²	179,60	129,20	23.204,32	
5.23	Aço CA-50/60 para distribuição e nervuras - laje	kg	6.000,80	5,71	34.264,57	
5.24	Concreto estrutural Fck=25 MPA - capeamento e nervuras da laje (com brita 0)	m²	282,20	300,00	84.660,00	
5.25	Lançamento e aplicação de concreto em estrutura	m³	282,20	62,92	17.656,42	
<b>Total do Item</b>						<b>1.028.854,56</b>
<b>6</b>	<b>Alvenarias</b>					
6.1	Alvenaria de tijolo furado 1/2 vez	m²	6.952,50	25,25	175.560,63	
6.2	Alvenaria de tijolo comum 1/2 vez (inclusive calha)	m²	83,95	40,42	3.393,26	
6.3	Alvenaria de tijolo furado 1 vez c/ argamassa 1:2:8	m²	70,65	46,26	3.268,27	
6.4	Acunhamento com expansor para alvenaria de 1/2 vez	ml	3.324,30	4,02	13.363,69	
6.5	Acunhamento com expansor para alvenaria de 1 vez	ml	21,40	9,74	208,44	
6.6	Verga de concreto 10x20 cm	ml	1.243,40	39,97	49.698,70	
6.7	Alvenaria de tijolo de vidro 19x19,5x8cm Marca Vidromatone, linha Vitrolux, modelo Duplo Ondulado ou similar (Fachada)	m²	5,05	311,21	1.571,61	
6.8	Alvenaria de tijolo de vidro 19x9,5x8cm Marca Vidromatone, linha Ventilato, modelo Nebbia ou similar (Sanitário Gabinete Promotor 1, WC Deficiente, Wc Testemunha, Guarda)	m²	1,10	811,21	892,33	
6.9	Fechamento de suporte para ar condicionado em placa de gesso	un	12,00	12,00	144,00	
<b>Total do Item</b>						<b>248.090,93</b>
<b>7</b>	<b>Esquadrias</b>					
<b>7.1</b>	<b>Esquadrias de Alumínio</b>					
7.1.1	PB1 - Porta Lambрил 0,60x1,67m - Linha 25 - Anodizado Fosco - Completa (porta+ferragens+puxadores)	un	12,00	343,43	4.121,16	
7.1.2	PB2 - Porta Lambрил 0,85x1,67m - Linha 25 - Anodizado Fosco - Completa (porta+ferragens+puxadores)	un	8,00	533,43	4.267,44	
7.1.3	PAV - Porta Veneziana Ventilada (Lambрил) 0,80x2,10m - Linha 25 - Anodizado Fosco - Completa (porta+ferragens+puxadores)	un	2,00	663,43	1.326,86	

*[Handwritten signatures and initials]*



Tribunal de Justiça  
15. 67

TRIBUNAL DE JUSTIÇA DO ESTADO DE GOIÁS  
COORDENADORIA DOS SETORES DE OBRAS, SERVIÇOS, RECURSOS MATERIAIS E PROJETOS ESPECIAIS  
DEPARTAMENTO DE ENGENHARIA E ARQUITETURA

Obra: Fórum Padrão 5 Varas e 1 Juizado Especial - Valparaíso

Prazo de Execução: 360 dias

Data: Junho / 2009

Área Construída: 4.090,02 m²

Item	Serviço	Und	Quant.	Preço Unitário (R\$)	Subtotal (R\$)	Total (R\$)
7.1.4	Brise em alumínio natural tipo Asa de Avião 150mm sem poliuretano, tampas, buchas anéis e arruelas na cor preta, porta painel 38 x 60 e barra de comando em alumínio passo 140 pintado, fixa/móvel (acionamento manual)	m²	890,20	380,00	338.276,00	
7.2	<b>Esquadrias de Madeira</b>					
7.2.1	P1 - Porta interna de madeira para verniz 0,70x2,10m com alisar Interno em granito cinza andorinha- Completa (folha+portal+alisar+ferragens+fechaduras)	un	16,00	410,43	7.387,74	
7.2.2	P2 - Porta interna de madeira para verniz 0,90x2,10m - Completa (folha+portal+alisar+ferragens+fechaduras)	un	81,00	313,12	25.362,72	
7.2.3	P2a - Porta de abrir com mola val e vern de madeira p/ verniz 0,90x2,10m com alisar interno em granito cinza andorinha e revestimento da madeira com chapa de aço inox lisa fosca 2 lados - Completa (folha+portal+alisar+ferragem+fechaduras+chapa aço inox)	un	8,00	596,12	4.768,96	
7.2.4	P2b - Porta de abrir com mola val e vern de madeira p/ verniz 0,90x2,10m com visor - Completa (folha+portal+alisar+ferragem+fechaduras+vidro liso transparente 4mm)	un	1,00	381,12	381,12	
7.2.5	P2c - Porta de abrir com mola val e vern de madeira p/ verniz 0,90x2,10m com alisar interno em granito cinza andorinha e revestimento da madeira com chapa de aço inox lisa fosca 2 lados, faixa da porta reforçada para barra em alumínio anodizado - Completa (folha +portal+alisar+ferragem+fechaduras+chapa aço inox+barra) - Sanitários Acessíveis	un	3,00	496,12	1.488,36	
7.2.6	P3 - Porta de correr de madeira p/ verniz 1,00x2,10m - com portal e moldura de madeira e trilhos inferior e superior em alumínio anodizado natural - Completa (folha+portal+alisar+ferragem+fechaduras)	un	1,00	358,76	358,76	
7.2.7	Grade do palco com acabamento (Tribunal do Júri)	m	14,80	360,00	5.328,00	
7.2.8	Protetor de parede conforme detalhe com acabamento (Copa)	m	44,75	17,25	771,94	
7.2.9	Moldura de MDF conforme detalhe com acabamento (paredes do Tribunal do Júri)	m	45,20	14,50	655,40	
7.2.10	Moldura de MDF para suporte de ar condicionado conforme detalhe - com acabamento	un	78,00	35,00	2.680,00	
7.3	<b>Esquadrias de Ferro e Aço Inox</b>					
7.3.1	Grade de proteção para J1a - 0,50x0,75m	un	4,00	31,91	127,64	
7.3.2	Grade de proteção para J2a - 0,75x0,75m	un	10,00	47,52	475,20	
7.3.3	Grade de proteção para J4 - 1,50x1,50m	un	71,00	190,40	13.518,40	
7.3.4	Grade de proteção para J4c - 1,50x0,75m	un	12,00	95,37	1.144,44	
7.3.5	Grade de proteção para J4d - 1,20x1,50m	un	5,00	152,32	761,60	
7.3.6	Grade de proteção para J5 - 1,80x1,50m	un	28,00	228,47	6.397,16	
7.3.7	JF1 - Janela Fixa em Barra de Ferro 1" - (0,80x0,50m) - Cela	un	3,00	205,85	617,55	
7.3.8	PF2 - Porta de abrir de chapa com barra de ferro 1" 0,80x2,10m com cadeado CRT-50 Papaiz ou similar (Cela)	un	3,00	935,16	2.805,48	
7.3.9	PF3 - Porta de abrir lambril meia-cana 2,70x2,60m	un	1,00	1.531,03	1.531,03	
7.3.10	PF5 - Portão de ferro de abrir / veneziana 0,60x1,00m - (Acesso Telhado)	un	3,00	181,77	545,31	
7.3.11	PF6 - Porta de ferro de abrir 1,20x1,80m com cadeado CRT-50 Papaiz ou similar (Central de Gás)	un	1,00	393,78	393,78	
7.3.12	Grade de proteção de vazios do telhado	m²	82,30	166,62	13.712,83	
7.3.13	Escada tipo marinho c/ guarda-corpo (com pintura)	un	3,00	401,22	1.203,66	
7.3.14	Placa em braille 9x2,5cm, prata, Marca Andaluz ou similar (Corrimão escada interna)	un	20,00	18,00	360,00	
7.3.15	Anel borracha ANPL 1000P, Marca Andaluz ou similar (Corrimão escada interna)	un	40,00	25,00	1.000,00	
7.3.16	Corrimão metálico simples - pintado e fixado na parede - (Escada Enclausurada da Edificação)	m	46,00	110,00	5.060,00	
7.3.17	Guarda-corpo em inox acetinado fosco com vidro temperado 8mm e laminado fixado no piso - (Escadas do 2º Pavimento)	m	13,00	560,00	7.280,00	
7.3.18	Guarda-corpo / corrimão em inox acetinado fosco com calandra fixado no piso - (Rampa Tribunal do Júri)	m	2,25	580,00	1.305,00	
7.3.19	Corrimão em aço inox acetinado fosco fixado na parede	m	18,50	180,00	3.330,00	
7.3.20	Guarda-corpo com barras intermediárias fixados no piso em aço inox acetinado fosco - (Escadas Soltas)	m	20,50	450,00	9.225,00	
<b>Total do Item</b>						<b>467.948,54</b>
8	<b>Vidros</b>					
8.1	Espelho 4mm - colocado	m²	13,25	130,00	1.722,50	
8.2	Espelho 8mm biselado - colocado com parafusos	m²	1,70	190,00	323,00	

Handwritten signatures and initials at the bottom right of the page.



Tribunal de Justiça  
68

TRIBUNAL DE JUSTIÇA DO ESTADO DE GOIÁS  
COORDENADORIA DOS SETORES DE OBRAS, SERVIÇOS, RECURSOS MATERIAIS E PROJETOS ESPECIAIS  
DEPARTAMENTO DE ENGENHARIA E ARQUITETURA

Obra: Fórum Padrão 5 Varas e 1 Juizado Especial - Valparaíso

Prazo de Execução: 360 dias

Data: Junho / 2009

Área Construída: 4.090,02 m²

Item	Serviço	Und	Quant.	Preço Unitário (R\$)	Subtotal (R\$)	Total (R\$)
8.3	J1 - Janela de vidro temperado transparente 8mm - máximo-ar - 0,50x0,75m	un	4,00	99,00	396,00	
8.4	J1a - Janela de vidro temperado transparente 8mm - máximo-ar - 0,50x0,75m	un	4,00	99,00	396,00	
8.5	J2 - Janela de vidro temperado transparente 8mm - máximo-ar - 0,75x0,75m	un	4,00	148,50	594,00	
8.6	J2a - Janela de vidro temperado transparente 8mm - máximo-ar - 0,75x0,75m	un	10,00	148,50	1.485,00	
8.7	J2b - Janela de vidro temperado transparente 8mm - máximo-ar - 0,75x2,05m	un	3,00	405,90	1.217,70	
8.8	J3 - Janela de vidro temperado transparente 8mm - correr - 1,20x1,50m	un	6,00	475,20	2.851,20	
8.9	J3a - Janela de vidro temperado transparente 8mm - máximo-ar - 1,00x0,75m	un	13,00	198,00	2.574,00	
8.10	J3b - Janela de vidro temperado transparente 8mm - máximo-ar - 1,00x2,05m	un	5,00	541,20	2.706,00	
8.11	J4 - Janela de vidro temperado transparente 8mm - correr - 1,50x1,50m	un	71,00	594,00	42.174,00	
8.12	J4a - Janela de vidro temperado transparente 8mm - máximo-ar - 1,50x2,05m	un	4,00	811,60	3.247,20	
8.13	J4b - Janela de vidro temperado transparente 8mm - máximo-ar - 1,50x0,75m	un	9,00	297,00	2.673,00	
8.14	J4c - Janela de vidro temperado transparente 8mm - máximo-ar - 1,50x0,75m	un	12,00	297,00	3.564,00	
8.15	J4d - Janela de vidro temperado transparente 8mm - correr - 1,20x1,50m	un	5,00	475,20	2.376,00	
8.16	J5 - Janela de vidro temperado transparente 8mm - correr - 1,80x1,50m	un	28,00	712,80	19.958,40	
8.17	J5a - Janela de vidro temperado transparente 8mm - máximo-ar - 1,80x2,05m	un	32,00	974,16	31.173,12	
8.18	J5b - Janela de vidro temperado transparente 8mm - máximo-ar - 1,80x0,75m	un	10,00	358,40	3.584,00	
8.19	J6 - Janela de vidro temperado transparente 8mm - fixo - 2,10x3,20m	un	4,00	1.209,60	4.838,40	
8.20	J7 - Janela de vidro temperado transparente 8mm - máximo-ar - 7,90x1,50m	un	1,00	3.128,40	3.128,40	
8.21	J8 - Janela de vidro temperado transparente 8mm - fixo - 1,75x1,50m	un	2,00	472,50	945,00	
8.22	V1 - Painéis de vidro temperado transparente 8mm - fixo - 1,00x0,60m com moldura em MDF	un	1,00	192,60	192,60	
8.23	V2 - Painéis de vidro temperado transparente 10mm - fixo 4,60x1,55m + Porta de vidro temperado transparente 10mm - abrir - 0,90x2,10m - Completa(vidro+portal+alisar+mola de piso em cada folha+ferragens+fechadura)	un	2,00	2.903,62	5.807,24	
8.24	V3 - Painéis de vidro temperado transparente 10mm - fixo - 2,00x1,50m	un	4,00	768,00	3.072,00	
8.25	V4 - Painéis de vidro temperado transparente 10mm - fixo - 1,30x1,50m	un	1,00	499,20	499,20	
8.26	PV1 - Porta de vidro temperado transparente 10mm - abrir - 0,70x2,10m - Completa(vidro+portal+alisar+mola de piso em cada folha+ferragens+fechadura)	un	8,00	949,82	7.598,56	
8.27	PV2 - Porta de vidro temperado transparente 10mm - abrir - 0,90x2,10m - Completa(vidro+portal+alisar+mola de piso em cada folha+ferragens+fechadura)	un	14,00	1.166,84	16.335,76	
8.28	PV3 - Porta de vidro temperado transparente 10mm - abrir - 1,50x2,60m - Completa(folha+portal+alisar+mola de piso em cada folha+ferragens+fechadura)	un	4,00	2.788,13	11.072,52	
8.29	PV4 - Porta de vidro temperado transparente 10mm - abrir - 1,80x2,60m - Completa(folha+portal+alisar+mola de piso em cada folha+ferragens+fechadura)	un	2,00	2.432,08	4.864,16	
8.30	PV5 - Porta de vidro temperado transparente 10mm - abrir 180° - 2,50x2,60m - Completa(folha+portal+alisar+mola de piso em cada folha+ferragens+fechadura)	un	4,00	3.648,07	14.592,28	
8.31	Insulfilm com camadas separadas (no mínimo 4 camadas), linha profissional, anti-risco, laminado fumê modelo Star 10 BKR - proteção mínima 70%	m²	44,00	32,50	1.430,00	
<b>Total do Item</b>						<b>197.371,24</b>
<b>9</b>	<b>Cobertura</b>					
9.1	Estrutura metálica para telhado (material + montagem + primer sintético à base de cromato de zinco verde)	kg	13.378,00	8,50	113.713,00	
9.2	<b>Telha Ondulada</b>					
9.2.1	Cobertura em telha ondulada 6mm, inclusive cumeeira e espigão	m²	2.106,50	26,73	56.306,75	
9.2.2	Rufo de chapa galvanizada nº 26 larg=50cm	m	366,65	23,30	8.542,95	
9.2.3	Rufo em U sobre junta de dilatação - chapa galvanizada nº 26 larg=60cm - parafusado de um lado	m	45,00	27,42	1.233,90	
9.2.4	Buzinotes d=50cm (corte na lavanderia e na calha, instalação do tubo, recomposição da alvenaria e revestimento, vedação em silicone)	un	18,00	15,07	271,26	
<b>Total do Item</b>						<b>180.067,86</b>
<b>10</b>	<b>Impermeabilização</b>					
10.1	Regularização de superfícies para impermeabilização	m²	1.622,15	20,48	33.221,63	
10.2	Proteção mecânica para impermeabilização 1:3 (com tela) - e=2cm	m²	1.622,15	20,06	32.540,33	
10.3	Impermeabilização vigas baldrame - Viaplus 1000 ou similar	m²	997,00	19,55	19.491,35	
10.4	Impermeabilização beirais sobre os vazios - Mania asfáltica Viapol Premium Alumínio 3mm ou similar	m²	53,65	35,00	1.877,75	
10.5	Impermeabilização de fosso do elevador - Viaplus 1000 ou similar	m²	15,15	19,55	296,18	

*[Handwritten signatures and initials]*



**TRIBUNAL DE JUSTIÇA DO ESTADO DE GOIÁS**  
COORDENADORIA DOS SETORES DE OBRAS, SERVIÇOS, RECURSOS MATERIAIS E PROJETOS ESPECIAIS  
DEPARTAMENTO DE ENGENHARIA E ARQUITETURA

Tribunal de Justiça  
69

Obra: Fórum Padrão 5 Varas e 1 Julgado Especial - Valparaíso

Prazo de Execução: 360 dias

Data: Junho / 2009

Área Construída: 4.090,02 m<sup>2</sup>

Item	Serviço	Und	Quant.	Preço Unitário (R\$)	Subtotal (R\$)	Total (R\$)
10.6	Impermeabilização de banheiros, DML, cozinha - Manta Asfáltica Viapoi Classic Poliéster 3mm ou similar	m <sup>2</sup>	164,80	29,80	4.911,04	
10.7	Impermeabilização Calha de Concreto - Manta asfáltica Viapoi Premium Alumínio 3mm	m <sup>2</sup>	391,60	35,00	13.706,00	
10.8	Junta de dilatação 2cm (Niloseal PU 30 cinza mastique poliuretano)	m	271,40	22,54	6.117,36	
10.9						
	Perfil de alumínio anodizado parafusado de 1 lado - largura 5cm - espessura 3,5mm - sobre juntas verticais e horizontais internas e externas-paredes e laje	m	137,60	11,17	1.536,99	
10.10	Perfil de alumínio anodizado parafusado de 1 lado - largura 5cm - espessura 3,5mm - sobre juntas horizontais Internas -plso (perfil deverá ficar no mesmo nível do piso)	m	88,80	11,17	991,90	
<b>Total do Item</b>						<b>114.690,53</b>
<b>11</b>	<b>Revestimento de Paredes e Peças de Granito</b>					
11.1	Chapisco 1:3 (cimento/areia) esp=5mm	m <sup>2</sup>	13.058,30	3,65	47.662,80	
11.2	Emboço interno (com tela) com aditivo impermeabilizante Master 1 da Basf ou similar	m <sup>2</sup>	553,30	11,58	6.407,21	
11.3	Reboco interno (com tela) com aditivo impermeabilizante Master 1 da Basf ou similar	m <sup>2</sup>	8.497,00	14,23	120.912,31	
11.4	Cerâmica 20x20 Shelton White - Marca Eliane ou similar (assentada com cimento cola+rejunte pré-fabricado)	m <sup>2</sup>	477,35	41,24	19.685,91	
11.5	Cerâmica 10x10cm - Cor Breu, Série Arquitetural, Marca Eliane ou similar (assentada com cimento-cola+rejunte pré-fabricado)	m <sup>2</sup>	56,20	48,98	2.752,68	
11.6	Pastilha 5x5cm - Cor Verde Istambul JD4710 PEI3 - Marca Jatobá ou similar (assentada com cimento-cola+rejunte pré-fabricado)	m <sup>2</sup>	19,85	137,74	2.734,14	
11.7	Reboco externo (com tela) com aditivo impermeabilizante Master 1 da Basf ou similar	m <sup>2</sup>	4.008,00	16,93	67.855,44	
11.8	Espaçadores em alumínio (Interno) esp=3cm - Tribunal do Júri	m	93,60	19,60	1.834,56	
11.9	Suporte de ar condicionado em fibra de vidro (dimensões de acordo com a potência do aparelho) encaixado pelo lado de dentro, com tela de proteção galvanizada para viveiro com malha de 1x1cm e dreno já fixados no suporte e pintura da mesma cor da alvenaria, marca Meribá ou similar- (incluso fechamento de vãos necessários)	un	76,00	103,00	7.828,00	
<b>11.10</b>	<b>Peças de Granito</b>					
11.10.1	Faixa larg=5cm em granito verde ubatuba	m	241,00	40,30	9.712,30	
11.10.2	Moldura dupla de granito verde ubatuba para espelho de canto (deficiente físico)	un	1,00	133,12	133,12	
11.10.3	Moldura de granito verde ubatuba para espelho sem inclinação	un	40,00	76,74	3.069,60	
11.10.4	Moldura de granito verde ubatuba (alisar e batente) - Elevador	un	2,00	783,62	1.567,24	
11.10.5	Peitoril de granito verde ubatuba larg=19cm (inclusive dos visores)	m	356,05	41,58	14.804,56	
11.10.6	Borda de granito verde ubatuba larg=20cm (Floreira Hall Entrada e mureta da escada do arquivô)	m	13,50	53,57	723,20	
11.10.7	Divisória e=2cm - granito verde ubatuba (inclusive ferragens)	m <sup>2</sup>	85,85	205,71	17.660,20	
11.10.8	Bancada completa (rodamão+vistas - granito verde ubatuba)	m <sup>2</sup>	32,90	411,99	13.554,47	
<b>Total do Item</b>						<b>338.897,74</b>
<b>12</b>	<b>Revestimentos de Piso</b>					
12.1	Lastro de concreto impermeabilizado e=6cm	m <sup>2</sup>	1.669,45	20,98	35.025,06	
12.2	Lastro de concreto armado e=6cm - malha 10x10cm, aço 6.3mm	m <sup>2</sup>	303,20	37,66	11.418,51	
12.3	Contrapiso de regularização	m <sup>2</sup>	3.642,35	10,21	39.230,39	
12.4	Piso de granilina c/ junta plástica - polido esp=12mm (cinza e preto inclusive tabelas)	m <sup>2</sup>	3.660,95	35,00	128.133,25	
12.5	Piso em granilina c/ junta plástica - rústico esp=12mm (cinza e preto - escadas)	m <sup>2</sup>	49,35	32,00	1.579,20	
12.6	Espelho de degrau em granilina - rústico esp=12mm h=17cm (escadas)	ml	92,10	9,00	828,90	
12.7	Piso de granito cinza andorinha flameado (rampas)	m <sup>2</sup>	5,15	98,84	509,03	
12.8	Piso de granito verde ubatuba polido	m <sup>2</sup>	30,40	105,98	3.221,79	
12.9	Piso elevado com estrutura em aço h=30cm preenchido com concreto e revestido com piso vinílico Paviflex ou similar	m <sup>2</sup>	62,10	322,90	20.052,09	
12.10	Passelo de proteção (concreto rústico) e=8cm c/ juntas	m <sup>2</sup>	136,00	30,89	4.201,04	
12.11	Rodapé de granito verde ubatuba h=7cm - embutido	m	2.232,30	14,64	32.680,87	
12.12	Rodapé de granito verde ubatuba h=10cm - floreira do hall	m	7,70	20,05	154,39	
12.13	Tabela de granito verde ubatuba polido largura=25cm	m	39,50	20,41	806,20	
12.14	Frontão de granito verde ubatuba polido h=17,50cm	m	12,00	36,63	439,56	
12.15	Junta em PVC (entre o corpo do prédio e o passelo de proteção) esp=3mm, h=27mm	ml	170,00	1,30	221,00	

4 JP



TRIBUNAL DE JUSTIÇA DO ESTADO DE GOIÁS  
COORDENADORIA DOS SETORES DE OBRAS, SERVIÇOS, RECURSOS MATERIAIS E PROJETOS ESPECIAIS  
DEPARTAMENTO DE ENGENHARIA E ARQUITETURA

70

Obra: Fórum Padrão 5 Varas e 1 Juizado Especial - Valparaíso

Prazo de Execução: 360 dias

Área Construída: 4.090,02 m²

Data: Junho / 2009

Item	Serviço	Und	Quant.	Preço Unitário (R\$)	Subtotal (R\$)	Total (R\$)
12.16	Pedra Portuguesa Preta e Branca	m²	82,30	38,48	3.166,90	
12.17	Piso e rodapé do Elevador - granito verde ubatuba polido	un	1,00	376,50	376,50	
12.18	Piso tátil de alerta em placas 25x25cm, espessura 5mm de piso tátil ou podotátil, cor amarela, emborrachado, coladas com adesivo de contrat apropriado ref. M1020-07, Marcas: Borindus, Andaluz ou Mercur	m²	4,75	211,00	1.002,25	
12.19	Piso tátil direcional em placas 25x25cm, espessura 5mm de piso tátil ou podotátil, cor amarela, emborrachado, coladas com adesivo de contrat apropriado ref. M1020-07, Marcas: Borindus, Andaluz ou Mercur	m²	6,40	211,00	1.350,40	
12.20	Faixa de sinalização visual para degrau da escada 3x20cm	un	136,00	6,00	816,00	
12.21	Pintura demarcatória (garagem - pavimento inferior)	ml	190,00	4,43	841,70	
12.22	Identificação/numeração de vagas com tinta demarcatória (garagem - pavimento inferior)	un	20,00	16,13	322,60	
12.23	Pintura de faixa de proteção lateral para vagas P.N.E. - borracha colorada cor branca	un	1,00	56,21	56,21	
12.24	Símbolo da vaga de P. N. E. com tinta demarcatória (garagem - pavimento inferior)	un	2,00	64,52	129,04	
12.25	Pintura da área reservada para cadeirante com símbolo de P.C.R. (Portador de Cadeira de Rodas) com tinta demarcatória - área interna do Juizado - Pav. Superior	un	1,00	82,24	82,24	
<b>Total do Item</b>						<b>286.645,12</b>
13	<b>Teto</b>					
13.1	Chapisco de teto (laje externa)	m²	213,70	3,84	820,61	
13.2	Reboco de teto (laje externa)	m²	213,70	10,80	2.307,96	
13.3	Gesso corrido distorcido em laje	m²	318,35	16,00	5.093,60	
13.4	Forno de gesso liso tipo placa c/ tabica	m²	3.221,35	21,00	67.648,35	
13.5	Forno de gesso trabalhado (detalhe tribunal do júri)	m²	173,40	56,55	9.805,77	
<b>Total do Item</b>						<b>85.676,29</b>
14	<b>Pintura</b>					
14.1	Emassamento PVA c/ selador - paredes - Suviniil, Coral, Bema ou similar	m²	8.274,70	5,83	48.241,50	
14.2	Emassamento PVA c/ selador - forro/teto - Suviniil, Coral, Bema ou similar	m²	3.713,00	3,48	12.921,24	
14.3	Pintura látex acrílica semi-brilho - paredes - Suviniil, Coral, Bema ou similar	m²	8.274,70	9,34	77.285,70	
14.4	Pintura PVA látex - forro/teto - Suviniil, Coral, Bema ou similar	m²	3.713,00	5,32	19.753,16	
14.5	Pintura acrílica texturizada interna - Ibratín, Bema ou similar - hall de entrada e T.Júri	m²	132,70	19,32	2.563,76	
14.6	Pintura PVA látex (1 demão) - Poço do Elevador - Suviniil, Coral, Bema ou similar	m²	66,50	4,52	300,58	
14.7	Pintura Polistain incolor - esquadrias de madeira - Sayerlack ou similar	m²	613,00	10,11	6.197,43	
14.8	Pintura esmalte sintético - esquadrias metálicas - Suviniil, Coral, Bema ou similar	m²	755,45	8,06	6.088,93	
14.9	Pintura acrílica texturizada média - externa - cores variadas - Ibratín, Bema ou similar	m²	4.088,00	12,50	50.100,00	
14.10	Pintura acrílica texturizada média - teto do beiral - Suviniil, Ibratín, Bema ou similar	m²	213,70	13,87	2.964,02	
<b>Total do Item</b>						<b>226.416,32</b>
15	<b>Instalações Hidro-Sanitárias, Combate à Incêndio e Gás</b>					
15.1	<b>Instalações Hidráulicas</b>					
15.1.1	Hidrômetro 25mm V= 5m3	un	1,00	350,00	350,00	
15.1.2	Kit cavalete para hidrômetro 5m3 com mureta e caixa-colocado	un	1,00	150,00	150,00	
15.1.3	Kit cavalete para hidrômetro 5m3 com mureta e caixa-colocado	m	590,00	3,44	2.029,60	
15.1.4	Tubo PVC 25mm	m	48,00	6,46	310,08	
15.1.5	Tubo PVC 32mm	m	191,00	20,50	3.915,50	
15.1.6	Tubo PVC 50mm	m	95,00	24,82	2.357,90	
15.1.7	Tubo PVC 60mm	m	120,00	26,83	3.219,60	
15.1.8	Tubo PVC 75mm	m	110,00	34,22	3.764,20	
15.1.9	Registro de gaveta 3/4" c/ acabamento cromado - Deca C-35 ou Oriente linha Maggiori ou similar	un	28,00	89,00	2.492,00	
15.1.10	Registro de gaveta 2" c/ acabamento cromado - Deca C-35 ou Oriente linha Maggiori ou similar	un	8,00	98,75	790,00	
15.1.11	Registro de gaveta bruto 3/4"	un	6,00	30,00	180,00	
15.1.12	Registro de gaveta bruto 1"	un	1,00	46,80	46,80	
15.1.13	Registro de gaveta bruto diâmetro 3"	un	1,00	331,01	331,01	
15.1.14	Adaptador soldável curto c/ bolsa e rosca p/registro 85mmx3"	un	2,00	19,56	39,12	

Handwritten signatures and initials at the bottom right of the page.



TRIBUNAL DE JUSTIÇA DO ESTADO DE GOIÁS  
COORDENADORIA DOS SETORES DE OBRAS, SERVIÇOS, RECURSOS MATERIAIS E PROJETOS ESPECIAIS  
DEPARTAMENTO DE ENGENHARIA E ARQUITETURA

71

Obra: Fórum Padrão 5 Varas e 1 Juizado Especial - Valparaíso  
Prazo de Execução: 360 dias  
Data: Junho / 2009

Área Construída: 4.090,02 m²

Item	Serviço	Und	Quant.	Preço Unitário (R\$)	Subtotal (R\$)	Total (R\$)
15.1.15	Adaptador soldável curto c/ bolsa e rosca p/registro 60mmx2"	un	16,00	8,75	140,00	
15.1.16	Adaptador soldável curto c/ bolsa e rosca p/ registro 50mm x 1.1/2"	un	43,00	4,78	204,68	
15.1.17	Adaptador soldável curto c/ bolsa e rosca p/ registro 32mm x 1"	un	2,00	2,63	5,26	
15.1.18	Adaptador soldável curto c/ bolsa e rosca p/registro 25mmx3/4"	un	64,00	1,89	120,96	
15.1.19	Adaptador PVC sold.long.c/ flange livre p/ cx. D'água 25x3/4"	un	2,00	8,51	17,02	
15.1.20	Adaptador PVC sold.long.c/ flange livre p/ cx. D'água 32x1"	un	2,00	12,07	24,14	
15.1.21	Adaptador PVC sold.long.c/ flange livre p/ cx. D'água 32x1"	un	1,00	150,00	150,00	
15.1.22	Adaptador PVC sold.long.c/ flange livre p/ cx. D'água 85x3"	un	2,00	1,28	2,56	
15.1.22	Luva de PVC soldável 25mm	un	34,00	2,50	85,00	
15.1.23	Tê 90° soldável 25mm	un	30,00	8,12	243,60	
15.1.24	Tê 90° soldável 50mm	un	12,00	19,14	229,68	
15.1.25	Tê 90° soldável 60mm	un	2,00	35,35	70,70	
15.1.26	Tê 90° soldável 75mm	un	1,00	52,78	52,78	
15.1.27	Tê 90° soldável 85mm	un	1,00	4,18	4,18	
15.1.28	Luva L.R c/ bucha de latão 25x1/2"	un	14,00	8,11	113,54	
15.1.29	Tê de redução 90° soldável 50x25mm	un	1,00	15,45	15,45	
15.1.30	Tê de redução 90° soldável 60x25mm	un	4,00	17,69	70,76	
15.1.31	Tê de redução 90° soldável 60x50mm	un	1,00	26,48	26,48	
15.1.32	Tê de redução 90° soldável 75x25mm	un	6,00	28,66	171,96	
15.1.33	Tê de redução 90° soldável 75x50mm	un	2,00	32,45	64,90	
15.1.34	Tê de redução 90° soldável 75x60mm	un	16,00	7,82	125,12	
15.1.35	Tê 90° soldável com bucha de latão na bolsa central 25mmx25mmx1/2"	un	37,00	7,30	270,10	
15.1.36	Tê 90° soldável com bucha de latão na bolsa central 25mmx25mmx3/4"	un	2,00	2,78	5,52	
15.1.37	Niple duplo PVC 3/4"	un	4,00	2,67	10,68	
15.1.38	Joelho PVC 45° soldável 25mm	un	2,00	21,50	43,00	
15.1.39	Joelho PVC 45° soldável 60mm	un	125,00	2,16	270,00	
15.1.40	Joelho PVC 90° soldável 25mm	un	33,00	6,55	216,15	
15.1.41	Joelho PVC 90° soldável 50mm (marrom)	un	18,00	21,62	389,16	
15.1.42	Joelho PVC 90° soldável 60mm	un	4,00	57,53	230,12	
15.1.43	Joelho PVC 90° soldável 85mm	un	26,00	6,54	170,04	
15.1.44	Joelho PVC 90° com rosca e bucha de latão 25mmx3/4"	un	45,00	6,54	294,30	
15.1.45	Joelho PVC 90° com rosca e bucha de latão 25mmx1/2"	un	18,00	3,68	66,24	
15.1.46	Bucha de redução soldável longa 50mmx25mm	un	1,00	14,95	14,95	
15.1.47	Bucha de redução soldável curta 75mmx50mm	un	22,00	4,65	102,30	
15.1.48	Bucha de redução soldável curta 60mmx50mm	un	3,00	10,30	30,90	
15.1.49	Bucha de redução soldável curta 75mmx60mm	un	2,00	8,94	17,88	
15.1.50	Bucha de redução soldável curta 85mmx75mm	un	2,00	18,02	36,04	
15.1.51	Tomeira boa vazão total 3/4"	un				
15.2	Instalações Esgoto Pluvial					
15.2.1	Tubo soldável para esgoto 100mm	m	140,00	12,59	1.762,60	
15.2.2	Tubo soldável para esgoto 150mm	m	206,00	25,62	5.328,96	
15.2.3	Tubo soldável para esgoto 200mm	m	95,00	42,78	4.064,10	
15.2.4	Tubo soldável para esgoto 250mm	m	90,00	48,53	4.367,70	
15.2.5	Grelha Hemisférica Flexível	un	74,00	12,00	888,00	
15.2.6	Joelho 90° 100mm	un	26,00	10,22	265,72	
15.2.7	Joelho 90° 150mm	un	48,00	37,75	1.812,00	
15.2.8	Junção simples 100x100mm	un	13,00	18,71	243,23	
15.2.9	Junção simples 150x150mm	un	24,00	82,95	1.990,80	
15.2.10	Redução excêntrica 150x100mm	un	26,00	18,35	477,10	
15.2.11	Redução excêntrica 200x150mm	un	48,00	42,98	2.063,04	
15.2.12	Curva 87°30' Série R 100mm c/ anel	un	13,00	38,14	495,82	
15.2.13	Curva 87°30' Série R 150mm c/ anel	un	24,00	246,15	5.907,60	
15.2.14	Canaleta em calha de concreto pré-moldado c/ grelha	m	188,15	116,46	21.911,95	
15.2.15	Tubo em concreto CA-1 diâmetro 30cm	m	13,45	36,24	487,43	
15.2.16	Tubo em concreto CA-1 diâmetro 30cm	m	20,60	42,87	883,12	
15.3	Instalações Esgoto Sanitário					
15.3.1	Tubo soldável para esgoto 40mm	m	105,00	5,33	559,65	
15.3.2	Tubo soldável para esgoto 50mm	m	190,00	7,99	1.518,10	
15.3.3	Tubo soldável para esgoto 75mm	m	15,00	10,75	161,25	
15.3.4	Tubo soldável para esgoto 100mm	m	550,00	12,59	6.924,50	
15.3.5	Corpo caixa sifonada diâmetro 150x150x50mm	un	39,00	20,53	800,67	
15.3.6	Pralongamento de caixa sifonada 150mm	m	39,00	40,15	1.565,85	

Handwritten signatures and initials at the bottom right of the page.



76

TRIBUNAL DE JUSTIÇA DO ESTADO DE GOIÁS  
COORDENADORIA DOS SETORES DE OBRAS, SERVIÇOS, RECURSOS MATERIAIS E PROJETOS ESPECIAIS  
DEPARTAMENTO DE ENGENHARIA E ARQUITETURA

Obra: Fórum Padrão 5 Varas e 1 Juizado Especial - Valparaíso  
Prazo de Execução: 360 dias  
Data: Junho / 2009

Área Construída: 4.090,02 m²

Item	Serviço	Und	Quant.	Preço Unitário (R\$)	Subtotal (R\$)	Total (R\$)
15.3.7	Grelha quadrada aço inox rotativo diâmetro 150mm	un	39,00	15,97	622,83	
15.3.8	Porta grelha quadrada branco diâmetro 150mm	un	39,00	3,84	149,76	
15.3.9	Joelho 45° 40mm	un	24,00	4,06	97,44	
15.3.10	Joelho 45° 50mm	un	29,00	4,55	131,95	
15.3.11	Joelho 45° 75mm	un	2,00	8,13	16,26	
15.3.12	Joelho 45° 100mm	un	22,00	9,02	198,44	
15.3.13	Joelho 90° 40mm	un	64,00	3,85	246,40	
15.3.14	Joelho 90° 50mm	un	34,00	4,34	147,56	
15.3.15	Joelho 90° 100mm	un	77,00	10,22	786,94	
15.3.16	Joelho 90° 150mm	un	13,00	37,75	490,75	
15.3.17	Joelho 90° com bolsa para anel 40x1.1/2"	un	53,00	5,14	272,42	
15.3.18	Junção simples 50x50mm	un	4,00	7,84	31,36	
15.3.19	Junção simples 100x50mm	un	24,00	14,04	336,96	
15.3.20	Junção simples 100x75mm	un	1,00	17,40	17,40	
15.3.21	Junção simples 100x100mm	un	24,00	18,71	449,04	
15.3.22	Bucha de redução 100x50mm	un	24,00	20,30	284,20	
15.3.23	Bucha de redução 100x50mm	un	14,00	10,17	40,68	
15.3.24	Bucha de redução 75x50mm	un	4,00	2,84	11,36	
15.3.25	Bucha de redução 50x40mm	un	25,00	7,24	181,00	
15.3.26	Tê 50mm	un	43,00	2,93	125,99	
15.3.27	Boia de ligação para calda de vaso (100mm)	un	43,00	10,08	433,44	
15.3.28	Tubo de descarga longo 1.1/2" para vaso	un	43,00	29,74	1.278,82	
15.3.28	Tubo de ligação PVC cromado 1.1/2" (Entrada)	un	43,00	29,74	1.278,82	
15.4	<b>Fundação do Reservatório</b>					
15.4.1	Escavação de estaca diâmetro=30cm	m	72,00	15,77	1.135,44	
15.4.2	Escavação manual	m³	11,70	13,14	153,74	
15.4.3	Apiloamento de terreno	m²	9,00	2,63	23,67	
15.4.4	Lastro de concreto magro 5cm - fundo dos blocos	m²	0,90	286,93	258,24	
15.4.5	Aço CA-50	kg	800,00	5,23	4.184,00	
15.4.6	Aço CA-60	kg	100,00	5,71	571,00	
15.4.7	Concreto FCK= 15 MPA - usinado e bombeado	m³	5,10	255,00	1.300,50	
15.4.8	Concreto FCK= 25 MPA - usinado e bombeado	m³	10,80	280,00	3.024,00	
15.4.9	Lançamento e aplicação de concreto em fundação Reservatório tipo taça com coluna seca vol= 40.000 litros (conforme detalhe em projeto)	m³	15,80	47,88	804,38	
15.5	Reservatório tipo taça com coluna seca vol= 40.000 litros (conforme detalhe em projeto)	un	1,00	32.800,00	32.800,00	
15.6	<b>Caixas</b>					
15.6.1	Escavação manual de valas < 1m (Obras civis)	m³	150,00	13,14	1.971,00	
15.6.2	Resturo com apiloamento	m³	130,00	15,59	2.026,70	
15.6.3	Caixa de inspeção / passagem com tampa de ferro fundido tipo Barbará	un	21,00	295,29	6.201,09	
15.6.4	Caixa de areia com tampa em grelha metálica com pintura esmalte sintético	un	29,00	118,15	3.426,35	
15.6.5	Caixa para registro de gaveta com tampa de ferro fundido	un	5,00	98,36	491,80	
15.6.6	Caixa para torneira de jardim com tampa de ferro fundido	un	15,00	98,36	1.475,40	
15.6.7	Caixa de gordura 60x70cm em concreto esp=10cm, com tampa em Fº Fº com vedação	un	1,00	364,29	364,29	
15.6.8	Sumidouro - conforme projeto	un	3,00	5.193,20	15.579,60	
15.6.9	Fossa séptica - conforme projeto	un	1,00	6.157,21	6.157,21	
15.6.11	Canaleta de concreto armado (0,40mx0,30m) com grelha de ferro com pintura esmalte sintético	m	47,15	251,95	11.879,44	
15.7	<b>Instalação de Combate a Incêndio</b>					
15.7.1	<b>SISTEMA DE PRESSURIZAÇÃO</b>					
15.7.1.1	Bomba de Pressurização hmanométrica 40 mca 400 litros/min, Potência 15CV	un	1,00	2.683,50	2.683,50	
15.7.1.2	Ref. KSB MEGANON MOD. 50-125 - 3500 RPM ou similar	un	1,00	690,00	690,00	
15.7.1.3	Bomba Jockey hmanométrica =45mca, vazão 13l/min. Potência 1 CV, ReF.	un	1,00	430,00	430,00	
15.7.1.4	SCHNEIDER MOD. MBA-XL 3450 RPM ou similar	un	4,00	5,82	23,28	
15.7.1.5	Quadro de Comando da Bomba	un	14,00	43,85	613,90	
15.7.1.6	Cotovelo Fº Gº 1/2"	un	1,00	20,80	20,80	
15.7.1.7	Cotovelo Fº Gº 2.1/2"	un	1,00	55,77	55,77	
15.7.1.8	Luva Fº Gº 2.1/2"	un	1,00	101,40	101,40	
15.7.1.9	Manometro Escala 0 A 6	un	1,00	126,75	126,75	
15.7.1.10	Pressostato 7,5 A 70 OS	un	1,00	160,00	160,00	
15.7.1.11	Tanque de Pressão 10 LITROS	un	1,00	62,30	62,30	
15.7.1.12	Tê Fº Gº 2.1/2"	un	1,00	86,19	86,19	
15.7.1.13	Tê Fº Gº redução 2.1/2" X 1/2"	un	5,00	8,32	41,60	
15.7.1.13	Tê Fº Gº 1/2"	un				

Handwritten initials and marks at the bottom right of the page.



73

TRIBUNAL DE JUSTIÇA DO ESTADO DE GOIÁS  
COORDENADORIA DOS SETORES DE OBRAS, SERVIÇOS, RECURSOS MATERIAIS E PROJETOS ESPECIAIS  
DEPARTAMENTO DE ENGENHARIA E ARQUITETURA


Obra: Fórum Padrão 5 Varas e 1 Juizado Especial - Valparaíso  
Prazo de Execução: 360 dias  
Data: Junho / 2009

Área Construída: 4.090,02 m²

Item	Serviço	Und	Quant.	Preço Unitário (R\$)	Subtotal (R\$)	Total (R\$)
15.7.1.14	Tê Fº Gº redução 2.1/2" X 1"	un	1,00	124,80	124,80	
15.7.1.15	União Fº Gº com assento cônico longo 1.1/4"	un	1,00	41,60	41,60	
15.7.1.16	União Fº Gº com assento cônico longo 1"	un	1,00	15,60	15,60	
15.7.1.17	União Fº Gº com assento cônico longo 1/2"	un	2,00	59,80	119,60	
15.7.1.18	Registro de Gaveta Bruto 2.1/2"	un	4,00	328,00	1.312,00	
15.7.1.19	Registro Globo 1/2"	un	3,00	99,98	299,94	
15.7.1.20	Válvula de Retenção Horizontal 1/2"	un	1,00	98,80	98,80	
15.7.1.21	Válvula de Retenção Horizontal 1"	un	1,00	59,80	59,80	
15.7.1.22	Válvula de Retenção Horizontal 2.1/2"	un	2,00	215,00	430,00	
15.7.1.23	Acionador manual para bomba (LIGA / DESLIGA)	un	1,00	114,08	114,08	
15.7.1.24	Acessórios Complementares para Instalação	un	1,00	98,80	98,80	
15.7.2	<b>RESERVATÓRIOS / REDE / ABRIGOS / MANGUEIRAS</b>					
15.7.2.1	Tubo FºGº 2.1/2"	ml	225,00	76,70	17.257,50	
15.7.2.2	Tê FºGº 2.1/2" X 2.1/2"	un	13,00	62,30	809,90	
15.7.2.3	Curva FºGº 2.1/2" X 90º	un	20,00	175,00	3.500,00	
15.7.2.4	Niple FºGº 2.1/2" X 2.1/2"	un	7,00	48,10	336,70	
15.7.2.5	Registro Globo Angular 45º X 63 MM	un	7,00	150,00	1.050,00	
15.7.2.6	Curva FºGº 2.1/2" X 45º	un	2,00	109,01	218,02	
15.7.2.7	Registro de Gaveta Bruto 2.1/2"	un	1,00	328,00	328,00	
15.7.2.8	Engate rápido Tipo Storz com corrente	un	8,00	107,50	860,00	
15.7.2.9	Tampão com corrente	un	8,00	77,00	616,00	
15.7.2.10	Abriço para Mangueira em chapa dobrada # 20 MSG - 60X90X17	un	8,00	352,52	2.820,16	
15.7.2.11	Mangueira de fibra sintética ou vegetal 38MM X 15,0 M	un	16,00	177,21	2.835,36	
15.7.2.12	Esguicho tronco cônico 1.1/2" Junta de engate rápido requinte 16mm	un	8,00	42,00	336,00	
15.7.2.13	Válvula de bloqueio tipo gaveta (Registro de Recalque) 2.1/2"	un	1,00	332,00	332,00	
15.7.2.14	Adaptador Storz 2.1/2"	un	8,00	77,00	616,00	
15.7.2.15	Válvula de Retenção Horizontal com fluxo permitido somente para entrada de	un	1,00	351,50	351,50	
15.7.3	<b>DIVERSOS</b>					
15.7.3.1	Extintor ABC 6kg	un	18,00	165,00	2.970,00	
15.7.3.2	Pintura das falkas dos extintores e placas de advertência	un	18,00	160,00	2.880,00	
15.7.3.3	Pintura esmalte sintético tubulação de incêndio	un	1,00	800,00	800,00	
15.7.3.4	Placas de Advertência Saida	conjunto	1,00	50,00	50,00	
15.8	<b>Casa de Máquinas</b>	un	1,00	3.800,00	3.800,00	
15.9	<b>Sistema Alternativo de Abastecimento de Água (reservatório inferior, poço artesiano, licenças, bombas e Interligação)</b>	un	1,00	70.000,00	70.000,00	
15.10	<b>Instalação de Gás</b>	un	1,00	2.500,00	2.500,00	
15.10.1	Instalação de Gás					311.817,65
<b>Total do Item</b>						
16	<b>Louças / Metals / Bancadas</b>					
16.1	Bacia sanitária convencional em louça, cor branca - marca Celite linha Azaléa ou similar	un	41,00	144,53	5.925,73	
16.2	Assento plástico para vaso sanitário com abertura frontal, rebatível e=60mm, marca Docol (ref.2360 EBR) ou similar - Deficiente Físico	un	9,00	1.171,17	10.540,53	
16.3	Assento plástico para vaso sanitário, cor branca, marca Astra ou similar	un	32,00	50,54	1.617,28	
16.4	Papeleira de louça - cor branca - marca Celite modelo 7620 ou similar	un	41,00	29,72	1.218,52	
16.5	Bacia sanitária tipo "turca" cor branca, marca Celite (código 72620) ou similar	un	2,00	216,12	432,24	
16.6	Válvula de descarga cromada (clássica), marca Docol ou similar	un	32,00	158,15	5.060,80	
16.7	Válvula de descarga para deficiente físico com alça de extensão - acabamento cromado - marca Docol (ref. 00184805)	un	9,00	426,87	3.841,83	
16.8	Barra horizontal para bacia sanitária de 80cm em alumínio aeronáutico com acabamento anodizado na cor brilhante, marca Tira-Queda ou similar (Fixada na parede)	un	18,00	158,43	2.851,74	
16.9	Ducha higiênica cromada - marca Deca linha Aspen 1984 C35 ou similar	un	20,00	132,36	2.647,20	
16.10	Lavatório pequeno em louça, linha Izy (L100) - cor branca - marca Deca ou similar	un	8,00	94,73	757,84	
16.11	Lavatório de canto em louça - cor branca - marca Deca linha Master ou similar	un	1,00	533,33	533,33	
16.12	Cuba de sobrepor oval - cor branca - marca Celite (código 76146) ou similar	un	23,00	90,29	2.076,67	
16.13	Cuba de sobrepor redonda - cor branca - marca Celite (código 10159) ou similar	un	17,00	66,13	1.124,21	
16.14	Tomelra para lavatório bica alta com alavanca - marca Deca linha Izy Plus 1198 C	un	49,00	243,24	11.918,76	
16.15	24 cromada ou similar	un	49,00	33,13	1.623,37	
16.16	Engate flexível cromado - marca Esteves ou similar	un	49,00	25,08	1.228,92	
16.17	Válvula cromada para lavatório - Esteves, Oriente ou similar	un	49,00	69,08	3.384,92	
16.18	Sifão cromado para lavatório - marca Esteves ou similar	un				

*[Handwritten signature]*





TRIBUNAL DE JUSTIÇA DO ESTADO DE GOIÁS  
COORDENADORIA DOS SETORES DE OBRAS, SERVIÇOS, RECURSOS MATERIAIS E PROJETOS ESPECIAIS  
DEPARTAMENTO DE ENGENHARIA E ARQUITETURA

Obra: Fórum Padrão 5 Varas e 1 Julgado Especial - Valparaíso

Prazo de Execução: 360 dias

Área Construída: 4.090,02 m²

Data: Junho / 2009

Item	Serviço	Und	Quant	Preço Unitário (R\$)	Subtotal (R\$)	Total (R\$)
16.18	Porta sabão-líquido em plástico com reservatório - cor branca - marca Triha (mod. Escala) ou similar	un	45,00	30,88	1.389,60	
16.19	Porta papel-toalha interfolha em plástico - cor branca - marca Triha (mod. Escala) ou similar	un	37,00	40,88	1.512,56	
16.20	Cabide ou porta-objetos cromados, fixado na parede - Docol linha Malta (cód.434900) ou similar	un	9,00	42,68	384,12	
16.21	Cuba de aço inox 56x34x15cm com válvula cromada - Strake ou similar	un	2,00	278,91	557,82	
16.22	Tomeira de mesa para cozinha bica móvel - acabamento cromado - marca Docol linha Delicatta (cód. 111506) ou similar	un	2,00	128,04	256,08	
16.23	Engate flexível cromado - marca Esteves ou similar	un	2,00	33,13	66,26	
16.24	Sifão cromado para cuba inox - marca Esteves ou similar	un	2,00	82,08	164,16	
16.25	Sifão cromado para cuba inox - marca Esteves, Blukrit ou similar	un	2,00	163,66	327,32	
16.26	Tanque de louça 18 litros sem coluna - marca Celite (código 51260) ou similar	un	2,00	62,01	124,02	
16.27	Tomeira para uso geral / tanque - marca Deca 1152 C-39, marca Oriente linha Maggiori 1126 C-51 ou similar	un	2,00	34,68	69,36	
16.28	Válvula cromada para tanque - marca Esteves ou similar	un	2,00	28,20	56,40	
16.29	Sifão flexível universal cromado para tanque - marca Esteves, Blukrit ou similar	un	2,00	163,66	327,32	
16.30	Tomeira de jardim cromada com adaptador para mangueira - marca Mafal 1130, marca Oriente linha Maggiori 1130 C-61 ou similar	un	11,00	30,53	335,83	
16.30	Tomeira para uso geral com adaptador para mangueira - marca Mafal 1130, marca Oriente linha Maggiori 1130 C-51 ou similar	un	36,00	30,53	1.099,08	63.126,50
<b>Total do Item</b>						
17	<b>Instalações Elétricas (Energia Comum e Rede Estabilizada)</b>					
17.1	<b>Eletrodutos, Caixas e Conexões</b>					
17.1.1	Tampão de ferro fundido médio simples T33	un	1,00	45,00	45,00	
17.1.2	Eletroduto de PVC rígido roscável (diâmetro da seção: 3/4" (25mm))x3,0m	br	652,00	4,50	2.934,00	
17.1.3	Eletroduto de PVC rígido roscável (diâmetro da seção: 1" = 32mm)x3,0m	br	130,00	8,50	1.105,00	
17.1.4	Eletroduto de PVC rígido roscável (diâmetro da seção: 1 1/4"(40,0mm))	br	93,00	6,44	598,92	
17.1.5	Eletroduto de PVC rígido roscável (diâmetro da seção: 4" = 100mm)	br	79,00	51,00	4.029,00	
17.1.6	Curva 90 de PVC rígido roscável p/ eletroduto (diâmetro da seção: 3/4 ")	un	351,00	1,14	400,14	
17.1.7	Curva 90 de PVC rígido roscável para eletroduto (diâmetro da seção: 4 ")	un	4,00	22,50	90,00	
17.1.8	Luva de PVC rígido roscável para eletroduto (diâmetro da seção: 3/4 ")	un	652,00	0,40	260,80	
17.1.9	Luva de PVC rígido roscável para eletroduto (diâmetro da seção: 1 ")	un	7,00	0,50	3,50	
17.1.10	Luva de PVC rígido roscável para eletroduto (diâmetro da seção: 1 1/4 ")	un	90,00	1,34	120,60	
17.1.11	Luva de PVC rígido roscável para eletroduto (diâmetro da seção: 4 ")	un	80,00	17,85	1.428,00	
17.1.12	Condulete de alumínio tipo "C" - roscável (diâmetro da seção: 3/4 ")	un	137,00	6,93	949,41	
17.1.13	Condulete de alumínio tipo "T" - roscável (diâmetro da seção: 3/4 ")	un	155,00	6,93	1.081,08	
17.1.14	Condulete de alumínio tipo "L" - roscável (diâmetro da seção: 3/4 ")	un	133,00	6,93	921,69	
17.1.15	Condulete de alumínio tipo "E" - roscável (diâmetro da seção: 3/4 ")	un	123,00	6,93	852,39	
17.1.16	Condulete de alumínio tipo "X" - roscável (diâmetro da seção: 3/4 ")	un	27,00	6,93	187,11	
17.1.17	Acessórios para eletrodutos, sist. de fixação, conectores etc	cj	1,00	1.300,00	1.300,00	
17.2	<b>Eletrocalha, Perfilados e Acessórios</b>					
17.2.1	<b>Alimentadores</b>					
17.2.1.1	Eletrocalha "U" chapa #20 USG MG2000 150x50x3000mm	m	96,44	13,40	1.292,30	
17.2.2	<b>Distribuição</b>					
17.2.2.1	Eletrocalha "U" chapa #20 USG MG2000 200x50x3000mm	m	391,00	22,11	8.645,01	
17.2.2.2	Acessórios de fixação de eletrocalhas, curvas, braçadeiras, parafusos, porcas, arruelas e tirante etc	cj	1,00	2.500,00	2.500,00	
17.2.3	<b>Fios e Cabos</b>					
17.2.3.1	Cabo de cobre 6,0mm2 tempera mole com isolamento em EPR, antiflam, classe de isolamento 0,75 KV	m	810,00	1,56	1.263,60	
17.2.3.2	Cabo de cobre 10,0mm2 Tempera mole com isolamento em Pirevinit, antiflam, classe de isolamento 0,6 KV	m	909,00	4,06	3.690,54	
17.2.3.3	Cabo de cobre 16,0mm2 Tempera mole com isolamento em Pirevinit, antiflam, classe de isolamento 0,6 KV	m	516,00	5,65	2.915,40	
17.2.3.4	Cabo de cobre 25,0mm2 Tempera mole com isolamento em Pirevinit, antiflam, classe de isolamento 0,6 KV	m	213,00	8,31	1.770,03	
17.2.3.5	Cabo de cobre 35,0mm2 Tempera mole com isolamento em Pirevinit, antiflam, classe de isolamento 0,6 KV	m	94,00	12,94	1.216,36	
17.2.3.6	Cabo de cobre 50,0mm2 Tempera mole com isolamento em Pirevinit, antiflam, classe de isolamento 0,6 KV	m	20,00	33,73	674,60	
17.2.3.7	Cabo de cobre 95,0mm2 tempera mole com isolamento em EPR, antiflam, classe de isolamento 0,75 KV	m	264,00	24,90	6.573,60	
17.2.3.8	Cabo de cobre 185,0mm2 tempera mole com isolamento em EPR, antiflam, classe de isolamento 0,75 KV	m	1056,00	68,93	72.790,08	

P R



TRIBUNAL DE JUSTIÇA DO ESTADO DE GOIÁS  
COORDENADORIA DOS SETORES DE OBRAS, SERVIÇOS, RECURSOS MATERIAIS E PROJETOS ESPECIAIS  
DEPARTAMENTO DE ENGENHARIA E ARQUITETURA

75

Obra: Fórum Padrão 5 Varas e 1 Juizado Especial - Valparaíso  
Prazo de Execução: 360 dias  
Data: Junho / 2009

Área Construída: 4.090,02 m²

Item	Serviço	Und	Quant.	Preço Unitário (R\$)	Subtotal (R\$)	Total (R\$)
17.2.3.9	Cabo de cobre 2,5mm2 tempera mole com isolamento em EPR, antiflam, classe de isolamento 0,75 KV	m	50,00	0,72	36,00	
17.2.3.10	Cabo de cobre 2,5mm2 tempera mole com isolamento em Pirevinil, antiflam, classe de isolamento 0,75 KV	m	24737,00	0,65	16.079,05	
17.2.3.11	Cabo de cobre 4,0mm2 tempera mole com isolamento em EPR, antiflam, classe de isolamento 0,75 KV	m	3500,00	0,99	3.465,00	
17.2.3.12	Anilha em PVC d = 4mm para numeração de circuitos	un	819,00	0,05	40,95	
17.3	Iluminação					
17.3.1	Prolongador mg 2330-1 (1/4")	un	916,00	0,55	503,80	
17.3.2	Suspensão p/ luminária MG-2511 (longa)	un	916,00	1,49	1.364,84	
17.3.3	Tirante roscada total 1/4" MG2513-2	m	367,00	2,00	734,00	
17.3.4	Distanciador MG 2535-1 (Simplex - 1/4")	un	916,00	0,71	650,36	
17.3.5	LUMINARIA de emergência completa com lâmp. 2x9W com bloco autônomo p/ lâmp. 2x9w	un	35,00	68,00	2.380,00	
17.3.6	Luminária de embutir na cor branca p/2x32W fluorescente completa ref. 2520 ITAM ou equivalente Inclusive: lâmpadas fluorescentes, reator eletrônico de alto fator de potência e soquetes em policarbonato.	un	243,00	262,94	63.894,42	
17.3.7	Luminária de sobrepor na cor branca p/2x32W fluorescente completa ref. 3520 ITAM Inclusive: lâmpadas fluorescentes, reator eletrônico de alto fator de potência e soquetes em policarbonato.	un	21,00	27,56	578,76	
17.3.8	Luminária de sobrepor na cor branca p/2x16W fluorescente completa ref. 3520 ITAM Inclusive: lâmpadas fluorescentes, reator eletrônico de alto fator de potência e soquetes em policarbonato.	un	5,00	89,99	449,95	
17.3.9	Luminária de embutir na cor branca p/2x16W fluorescente completa ref. 2520 ITAM Inclusive: lâmpadas fluorescentes, reator eletrônico de alto fator de potência e soquetes em policarbonato.	un	189,00	88,12	16.654,68	
17.3.10	Luminária p/ lâmpada compacta de embutir 26w modelo AMBAR cod. 8016.1C5.120 ITAIM ou equivalente com lâmpada fluorescente compacta de 2 pinos e reator eletromagnético	un	45,00	99,16	4.462,20	
17.3.11	LUMINÁRIA OPALA - ITAIM ou equivalente, completa 2 x26 W de Embutir corpo na cor branca com lâmpadas fluorescentes compactas de 4 pinos e reator eletrônico.	un	8,00	89,45	715,60	
17.3.12	Lâmpada tubular fluorescente 1x32w modelo CAA01 (reserva)	un	50,00	6,78	339,00	
17.3.13	Reator eletrônico para 2x32W (reserva)	un	25,00	18,00	450,00	
17.3.14	Luminária de sobrepor tipo arandela, para 1 lâmpada fluorescente compacta eletrônica de 20W. (completa) ref. TASSU ITAIM ou equivalente	un	8,00	250,36	2.002,88	
17.3.15	Luminária tipo pétala, 4 pétalas(4x1x250W), com lâmpada vapor de mercúrio de 250W, com reator interno, afp, ref. CW304 Q, Tecnolux ou similar, completa	un	9,00	1.196,00	10.764,00	
17.3.16	Poste de concreto cônico (resistência: 300,00 kg / comprimento: 8,00 m / diâmetro da base: 320,00 mm)	un	9,00	329,00	2.961,00	
17.3.17	Reator v.mercúrio 250W, interno, afp(reserva)	un	10,00	63,70	637,00	
17.3.18	Lâmpada vapor de mercúrio (potência: 250,00 W / tensão: 220,00 V / tipo de rosca: E-40)(reserva)	un	20,00	41,89	837,80	
17.4	Tomadas e Interruptores					
17.4.1	INTERRUPTOR uma tecla simples lunare primeletrica ou equivalente( tampa, base e interruptor)	cj	58,00	5,54	321,32	
17.4.2	INTERRUPTOR duas teclas simples lunare primeletrica ou equivalente( tampa, base e interruptor)	cj	26,00	7,90	205,40	
17.4.3	INTERRUPTOR três teclas simples lunare primeletrica ou equivalente( tampa, base e interruptor)	un	14,00	18,30	256,20	
17.4.4	INTERRUPTOR quatro teclas simples lunare primeletrica ou equivalente( tampa, base e interruptor)	un	6,00	22,00	132,00	
17.4.5	TOMADA 2P+T BR c/ PL 4X2 lunare primeletrica ou equivalente	cj	269,00	9,95	2.678,55	
17.4.6	TOMADA para ar condicionado	cj	59,00	9,78	577,02	
17.4.7	Caixa metálica de embutir 4x2	un	373,00	0,58	216,34	
17.4.8	Caixa metálica de embutir 4x4	un	59,00	0,85	50,15	
17.4.9	Sensor de presença	un	16,00	34,00	544,00	
17.4.10	Etiqueta de Identificação das tomadas elétricas em vinil auto-adesivo 1,0x2,0cm	un	269,00	0,46	123,74	
17.5	Instalações de Tomadas Estabilizadas					
17.5.1	Acessórios para eletroduto, conectores etc.	cj	1,00	1.100,00	1.100,00	
17.5.2	Curva 90 de PVC rígido roscável p/ eletroduto (diâmetro da seção: 3/4 ")	un	194,00	1,51	292,94	
17.5.3	Luva de PVC rígido roscável para eletroduto (diâmetro da seção: 3/4 ")	un	243,00	0,40	97,20	
17.5.4	Caixa de luz 4 x 2" de embutir p/ eletroduto roscável	un	33,00	1,02	33,66	
17.5.5	Caixa de luz 4 x 4" de embutir p/ eletroduto roscável	un	135,00	2,89	390,15	
17.5.6	Tomadas					

J



TRIBUNAL DE JUSTIÇA DO ESTADO DE GOIÁS  
 COORDENADORIA DOS SETORES DE OBRAS, SERVIÇOS, RECURSOS MATERIAIS E PROJETOS ESPECIAIS  
 DEPARTAMENTO DE ENGENHARIA E ARQUITETURA

Obra: Fórum Padrão 5 Varas e 1 Juizado Especial - Valparaíso  
 Prazo de Execução: 360 dias  
 Data: Junho / 2009

Área Construída: 4.090,02 m²

Item	Serviço	Und	Quant.	Preço Unitário (R\$)	Subtotal (R\$)	Total (R\$)
17.5.6.1	Tomada universal baixa 2P+T dupla	un	135,00	6,90	931,50	
17.5.6.2	Tomada dupla 2P+T universal na cor vermelha	un	33,00	6,35	209,55	
17.5.6.3	Caixa de equalização	un	1,00	54,00	54,00	
17.5.7	<b>Cabos</b>					
17.5.7.1	Cabo de cobre 4,0mm <sup>2</sup> emperna mole com isolamento em Pireviniil, antiflam, classe de isolamento 0,75 KV	m	7.400,00	0,99	7.326,00	
17.6	<b>Aterramento e Proteção contra Descargas Atmosféricas</b>					
17.6.1	Barra de aço galvanizado a fogo RE-BAR TEL 760	un	6,12	4,43	27,11	
17.6.2	Solda exotérmica	un	12,00	12,76	153,12	
17.6.3	Solda elétrica HCL 5/8" 35-5	un	27,00	9,70	261,90	
17.6.4	Cartucho para solda exotérmica	un	5,00	11,01	55,05	
17.6.5	Moldes para solda exotérmica cabo 50mm <sup>2</sup>	un	6,00	67,00	402,00	
17.6.6	Haste de aterramento Copperweld em aço com 3.000mm, com 250 micra de capa de cobre	un	20,00	15,91	318,20	
17.6.7	Conector para medição TEL 560	un	6,00	19,35	116,10	
17.6.8	Conector paralelo de Derivação para cabos TEL - 711	un	66,00	4,56	300,96	
17.6.9	Conector mini-gar em bronze TEL-583	un	40,00	7,72	308,80	
17.6.10	Terminal aéreo TEL - 044	un	40,00	3,69	147,60	
17.6.11	Parafuso TEL-5333	un	210,00	0,19	39,90	
17.6.12	Presilha em latão c/ furo 8mm TEL - 744	un	210,00	0,24	50,40	
17.6.13	Bucha nº 6 TEL 5306	un	210,00	0,03	6,93	
17.6.14	Cabo de cobre nu (seção transversal: 35,00 mm <sup>2</sup> )	m	409,00	10,42	4.261,78	
17.6.15	Cabo de cobre nu (seção transversal: 50,00 mm <sup>2</sup> )	m	242,00	8,39	2.030,38	
17.6.16	Cabo de cobre nu (seção transversal: 75,00 mm <sup>2</sup> )	m	3,00	25,82	77,46	
17.6.17	Caixa de inspeção em cimento agregado 300mm TEL 513	un	12,00	48,65	583,80	
17.6.18	Tampa em F F com garras, carga máxima 300kg TEL-536	un	12,00	19,45	233,40	
17.6.19	Caixa de Equalização TEL-902	un	1,00	81,40	81,40	
17.7	<b>Ar Condicionado</b>					
17.7.1	Acessórios para eletroduto, sistema de fixação e conectores e etc	cj	1,00	650,00	650,00	
17.7.2	Eletroduto de PVC rígido roscável (diâmetro da seção: 3/4" - 25mm)x3,0m	br	166,00	8,44	1.401,04	
17.7.3	Curva 90 de PVC rígido roscável p/ eletroduto (diâmetro da seção: 3/4 ")	un	61,00	1,51	92,11	
17.7.4	Luva de PVC rígido roscável para eletroduto (diâmetro da seção: 3/4 ")	un	288,00	0,40	115,20	
17.7.5	Caixa de luz 4 x 2" de embutir p/ eletroduto roscavel	un	71,00	1,02	72,42	
17.7.6	<b>Interruptores e Tomadas</b>					
17.7.6.1	Tomada 3P para ar condicionado	un	71,00	9,78	694,38	
17.7.5.2	INTERRUPTOR , de alta amperagem 25A PIAL PLUS ou equivalente Pial Plus ( tampa, base e interruptor)	un	71,00	9,75	692,25	
17.7.6.3	Caixa metálica de embutir octogonal	un	6,00	0,92	5,52	
17.7.7	<b>Cabos</b>					
17.7.7.1	Cabo de cobre 4,0mm <sup>2</sup> emperna mole com isolamento em Pireviniil, antiflam, classe de isolamento 0,75 KV	m	7452,00	1,15	8.569,80	
17.8	<b>Subestação de Energia ao Tempo</b>					
17.8.1	Armação zincada de 1 estribo com Isolador roldana	un	2,00	32,00	64,00	
17.8.2	Cinta de aço zincada 2AWG	un	3,00	1,05	3,15	
17.8.3	Tampão de ferro fundido médio simples T33	un	1,00	45,00	45,00	
17.8.4	Tampão de ferro fundido médio simples T33	kg	26,97	3,55	95,74	
17.8.5	Barra aço CA-80 (bilota: 5,00 mm / massa linear: 0,154 kg/m)	cj	1,00	600,00	600,00	
17.8.6	Parafusos, porcas, arruelas , terminais,conectores etc.	m2	3,70	344,97	1.276,39	
17.8.7	Porta de ferro chapa dupla n 14 de abrir 1 folha (espessura: 1,90 mm)	l	0,49	14,40	7,05	
17.8.8	Zarcão	l	0,81	10,90	8,83	
17.8.9	Grafite	un	3,00	136,95	410,85	
17.8.10	Para-raio de linha 15KV	m	12,00	21,88	262,56	
17.8.11	Cordoalha de cobre nú #70mm <sup>2</sup>	un	3,00	22,00	66,00	
17.8.12	Isolador de porcelana - disco (tensão: 15,00 kv / diâmetro da seção: 6 ")	un	3,00	22,00	66,00	
17.8.13	Haste de aterramento Copperweld em aço com 3.000mm, com 250 micra de capa de cobre	un	10,00	15,91	159,10	
17.8.14	Isolador de pino 15 kv radiotratado tipo sino (comprimento: 294,00 mm)	un	3,00	3,65	10,95	
17.8.15	Pino p/ Isolador rígido (cruzeta)	un	3,00	7,57	22,71	
17.8.16	Cabo de cobre nu tempera meio dura(seção transversal: 25,00 mm <sup>2</sup> )	m	20,00	7,27	145,40	
17.8.17	Cabo de cobre nu (seção transversal: 70,00 mm <sup>2</sup> )	m	50,00	20,29	1.014,50	
17.8.18	Cabo isolado em PVC 0,6/1 KV - 90°C - unipolar baixa tensão (seção transversal: 185,00 mm <sup>2</sup> / encordoamento: CLASSE 2)	m	100,00	68,93	6.893,00	
17.8.19	Curva de aço para eletroduto (diâmetro da seção: 4 " / tipo de galvanização: A FOGO / ângulo: 135 °)	un	1,00	73,42	73,42	

*[Handwritten signatures and initials]*



Tribunal de Justiça  
77

TRIBUNAL DE JUSTIÇA DO ESTADO DE GOIÁS  
COORDENADORIA DOS SETORES DE OBRAS, SERVIÇOS, RECURSOS MATERIAIS E PROJETOS ESPECIAIS  
DEPARTAMENTO DE ENGENHARIA E ARQUITETURA

Obra: Fórum Padrão 5 Varas e 1 Juizado Especial - Valparaíso

Prazo de Execução: 360 dias

Área Construída: 4.090,02 m<sup>2</sup>

Data: Junho / 2009

Item	Serviço	Und	Quant.	Preço Unitário (R\$)	Subtotal (R\$)	Total (R\$)
17.8.19	Eletroduto de aço com costura galvanizado (diâmetro da seção: 1 1/2 " / tipo de galvanização: A FOGO)	m	5,00	10,87	54,35	
17.8.20	Eletroduto de aço com costura galvanizado (diâmetro da seção: 4 " / tipo de galvanização: A FOGO)	m	12,00	31,17	374,04	
17.8.21	Luva de aço para eletroduto galvanizado (diâmetro da seção: 4 " / tipo de galvanização: A FOGO / MEDIO)	un	6,00	13,43	80,58	
17.8.22	Eletroduto de PVC rígido roscável (diâmetro da seção: 4 "x3,0m)	br	1,00	51,00	51,00	
17.8.23	Caixa de medição tipo A3 P/ poste primário CH. 16MS	un	1,00	542,09	542,09	
17.8.24	Dispositivo de sobretensão 2,5kV/40KA (supressor de surto), siemens	un	4,00	71,47	285,88	
17.8.25	Chave fusível unipolar para 15kv 100A c/ porta-fusível para 10ka ELO BK	un	3,00	290,61	871,83	
17.8.26	Transformador para distribuição de energia final (potência: 300 kVA / tensão primária: 13,20 kV / tensão monofásica: 220,00 V / tensão trifásica: 380,00 V)	un	1,00	15.843,55	15.843,55	
17.8.27	Suporte para transformador metálico 225 mm	un	2,00	58,73	117,46	
17.8.28	Cruzeta de madeira para transformador e instalação em poste (comprimento: 2,40 m)	un	1,00	69,55	69,55	
17.8.29	Mão francesa para cruzeta (comprimento: 0,71 m)	un	1,00	5,36	5,36	
17.8.30	Poste de concreto circular 12M/1000DAN	un	2,00	1.314,74	2.629,48	
17.8.31	Conjunto "TR"					
17.8.31.1	Quadro elétrico de embutir - padrão europeu (C= 820 mm / L= 750 mm / p= 226 mm), chapa #20, pintura eletrolítica a base de tinta epox	un	1,00	280,00	280,00	
17.8.31.2	Plaqueta de identificação em acrílico para quadro elétrico	un	1,00	7,89	7,89	
17.8.31.3	(supressor de surto), siemens	un	4,00	167,00	668,00	
17.8.31.4	Disjuntor com térmico fixo e magnético ajustável - tripolar (corrente elétrica: 500,00 A)	un	1,00	2.241,00	2.241,00	
17.8.31.5	Caixa de Equalização TEL-402	un	1,00	81,00	81,00	
17.8.32	Caixa de barramento dos TCIS					
17.8.32.1	Barramento p/ quadro padrão europeu tipo principal In=450A	m	1,50	55,55	83,33	
17.8.32.2	Isoladores em resina epox de 1 1/4"	un	8,00	4,20	33,60	
17.8.32.3	Quadro elétrico de embutir - padrão europeu (C= 820 mm / L= 750 mm / p= 226 mm), chapa #20, pintura eletrolítica a base de tinta epox	un	1,00	280,00	280,00	
17.8.32.4	Plaqueta de identificação em acrílico para quadro elétrico	un	1,00	7,89	7,89	
17.8.32.5	Estrutura completa em poste para ligação de média tensão (Poste, cruzeta, mão francesa, pinos isoladores, chave, fuzíveis, etc)3 estruturas	un	3,00	3.500,00	10.500,00	
17.9	Quadros de Distribuição de Energia					
17.9.1	Quadro Automático de Bancos de Capacitores					
17.9.1.1	Banco de capacitor automático, de 6 estagios de 12,5kvar, com potência total de 75 KVAR, 380V-60Hz, acoplado ao painel QGBT;	un	1,00	12.500,00	12.500,00	
17.9.2	QGBT - c/ chapa # 20, pintura eletrostática e tinta epóxi					
17.9.2.1	Barramento p/ quadro padrão europeu tipo principal 10X40 mm In=600A	m	12,00	6,70	80,40	
17.9.2.2	Barramento p/ quadro padrão europeu tipo principal 1,6X12,7 mm In=120A	m	15,00	6,70	100,50	
17.9.2.3	Barramento p/ quadro padrão europeu tipo principal 3,2X12,7 mm In=170A	m	6,00	6,70	40,20	
17.9.2.4	Isoladores em resina epoxi de 1 1/4"	un	22,00	4,20	92,40	
17.9.2.5	Acessórios, conectores, braçadeiras, parafusos, porcas, sistema de fixações, etc.	cj	1,00	500,00	500,00	
17.9.2.6	Placa Acrílica espessura de 4mm nas dimensões de 80x50mm	un	1,00	27,80	27,80	
17.9.2.7	Disjuntor para sistemas residenciais e comerciais padrão europeu- tripolar (corrente elétrica: 32,00 A / tipo de curva característica: C / ICC baixa tensão NBR IEC 60898:18,0 kA / ICC alta tensão NBR IEC 60898: 3,0 kA)	un	3,00	57,45	172,35	
17.9.2.8	Disjuntor para sistemas residenciais e comerciais padrão europeu- tripolar (corrente elétrica: 40,00 A / tipo de curva característica: C / ICC baixa tensão NBR IEC 60898:18,0 kA / ICC alta tensão NBR IEC 60898: 3,0 kA)	un	6,00	57,45	344,70	
17.9.2.9	Disjuntor para sistemas residenciais e comerciais padrão europeu- tripolar (corrente elétrica: 50,00 A tipo de curva característica: C / ICC baixa tensão NBR IEC 60898: 18,0 kA / ICC alta tensão NBR IEC 60898: 3,0 kA)	un	2,00	57,45	114,90	
17.9.2.10	Disjuntor para sistemas residenciais e comerciais padrão europeu- tripolar (corrente elétrica: 63,00 A tipo de curva característica: C / ICC baixa tensão NBR IEC 60898: 18,0 kA / ICC alta tensão NBR IEC 60898: 3,0 kA)	un	1,00	57,45	57,45	
17.9.2.11	Disjuntor para sistemas residenciais e comerciais padrão europeu- tripolar (corrente elétrica: 90,00 tipo de curva característica: C / ICC baixa tensão NBR IEC 60898: 18,0 kA / ICC alta tensão NBR IEC 60898: 3,0 kA)	un	1,00	57,45	57,45	
17.9.2.12	Disjuntor padrão europeu- tripolar (corrente elétrica: 150 A -18 kA/ tipo de curva característica: C / ICC baixa tensão NBR IEC 60898:18,0 kA / ICC alta tensão NBR IEC 60898: 3,0 kA)	un	1,00	143,00	143,00	
17.9.2.13	(supressor de surto), siemens	un	4,00	82,62	330,48	
17.9.2.14	Disjuntor C., aberto, tripolar (corrente elétrica: 500 A) 380/220 lcc = 18 KA	un	1,00	2.241,00	2.241,00	

*[Handwritten signatures and initials]*



Tribunal de Justiça  
10. 78

TRIBUNAL DE JUSTIÇA DO ESTADO DE GOIÁS  
COORDENADORIA DOS SETORES DE OBRAS, SERVIÇOS, RECURSOS MATERIAIS E PROJETOS ESPECIAIS  
DEPARTAMENTO DE ENGENHARIA E ARQUITETURA

Obra: Fórum Padrão 5 Varas e 1 Juizado Especial - Valparaíso  
Prazo de Execução: 360 dias  
Data: Junho / 2009

Área Construída: 4.090,02 m²

Item	Serviço	Und	Quant	Preço Unitário (R\$)	Subtotal (R\$)	Total (R\$)
17.9.2.15	Quadro elétrico de sobrepôr - padrão europeu (C= 1200 mm / L= 800 mm / p= 200 mm), chapa #20, pintura eletrolítica a base de tinta epox	un	1,00	360,00	360,00	0,00
17.9.3	QGE c/ chapa # 20, pintura eletrostática e tinta epóxi	m	3,00	12,00		36,00
17.9.3.1	Barramento p/ quadro padrão europeu tipo principal 12,7X1,6mm	un	4,00	4,20		16,80
17.9.3.2	Isoladores em resina epox de 1 1/4"					
17.9.3.3	Acessórios, conectores, braçadeiras, parafusos, porcas, sistema de fixações, etc.	cj	1,00	500,00		500,00
17.9.3.4	Quadro elétrico de embutir - padrão europeu (C= 500 mm / L= 500 mm / p= 200 mm), chapa #20, pintura eletrolítica a base de tinta epox	un	1,00	160,00		160,00
17.9.3.5	Placa Acrílica espessura de 4mm nas dimensões de 80x50mm	un	1,00	27,80		27,80
17.9.3.6	Disjuntor para sistemas prediais e comerciais padrão europeu- TRIPOLAR (corrente elétrica: 20,00 A / tipo de curva característica: C / ICC baixa tensão NBR IEC 60898: 6,0 kA / ICC alta tensão NBR IEC 60898: 3,0 kA)	un	2,00	7,99		15,98
17.9.3.7	Disjuntor para sistemas prediais e comerciais padrão europeu- TRIPOLAR (corrente elétrica: 63,00 A / tipo de curva característica: C / ICC baixa tensão NBR IEC 60898: 6,0 kA / ICC alta tensão NBR IEC 60898: 3,0 kA)	un	2,00	57,45		114,90
17.9.3.8	Disjuntor para sistemas prediais e comerciais padrão europeu- TRIPOLAR (corrente elétrica: 32,00 A / tipo de curva característica: C / ICC baixa tensão NBR IEC 60898: 6,0 kA / ICC alta tensão NBR IEC 60898: 3,0 kA)	un	1,00	57,45		57,45
17.9.3.9	Disjuntor térmico ajustável magnético fixo - tripolar (corrente elé: 125 A)	un	1,00	143,00		143,00
17.9.4	QDL- EXT c/ chapa # 20, pintura eletrostática e tinta epóxi	m	3,00	12,00		36,00
17.9.4.1	Barramento p/ quadro padrão europeu tipo principal 12,7X1,6mm	un	4,00	4,20		16,80
17.9.4.2	Isoladores em resina epox de 1 1/4"					
17.9.4.3	Acessórios, conectores, braçadeiras, parafusos, porcas, sistema de fixações, automatização da iluminação externa, etc.	cj	1,00	500,00		500,00
17.9.4.4	Quadro elétrico de embutir - padrão europeu (C= 500 mm / L= 500 mm / p= 200 mm), chapa #20, pintura eletrolítica a base de tinta epox	un	1,00	160,00		160,00
17.9.4.5	Placa Acrílica espessura de 4mm nas dimensões de 80x50mm	un	1,00	27,80		27,80
17.9.4.6	Disjuntor padrão europeu- monopolar (In: 16,00 A 6kA/ tipo de curva característica: C / ICC baixa tensão NBR IEC 60898: 6,0 kA / ICC alta tensão NBR IEC 60898: 3,0 kA)	un	3,00	7,99		23,97
17.9.4.7	Disjuntor padrão europeu- monopolar (In: 20,00 A 6kA/ tipo de curva característica: C / ICC baixa tensão NBR IEC 60898: 6,0 kA / ICC alta tensão NBR IEC 60898: 3,0 kA)	un	12,00	7,99		95,88
17.9.4.8	Disjuntor com térmico ajustável e magnético fixo - tripolar (corrente elétrica: 40 A)	un	1,00	57,45		57,45
17.9.5	QDN-TE-1 c/ chapa # 20, pintura eletrostática e tinta epóxi	m	3,00	12,00		36,00
17.9.5.1	Barramento p/ quadro padrão europeu tipo principal 12,7X1,6mm	un	4,00	4,20		16,80
17.9.5.2	Isoladores em resina epoxi de 1 1/4"					
17.9.5.3	Acessórios, conectores, braçadeiras, parafusos, porcas, sistema de fixações, etc.	cj	1,00	500,00		500,00
17.9.5.4	Quadro elétrico de embutir - padrão europeu (C= 500 mm / L= 500 mm / p= 200 mm), chapa #20, pintura eletrolítica a base de tinta epox	un	1,00	160,00		160,00
17.9.5.5	Placa Acrílica espessura de 4mm nas dimensões de 80x50mm	un	1,00	27,80		27,80
17.9.5.6	Disjuntor padrão europeu- monopolar (In: 20,00 A 6kA/ tipo de curva característica: C / ICC baixa tensão NBR IEC 60898: 6,0 kA / ICC alta tensão NBR IEC 60898: 3,0 kA)	un	16,00	7,99		127,84
17.9.5.7	Disjuntor padrão europeu- monopolar (In: 25,00 A 6kA/ tipo de curva característica: C / ICC baixa tensão NBR IEC 60898: 6,0 kA / ICC alta tensão NBR IEC 60898: 3,0 kA)	un	2,00	7,99		15,98
17.9.5.8	Disjuntor com térmico ajustável e magnético fixo - tripolar (corrente elétrica: 40 A)	un	1,00	57,45		57,45
17.9.6	QDN-TE-2 c/ chapa # 20, pintura eletrostática e tinta epóxi	m	3,00	12,00		36,00
17.9.6.1	Barramento p/ quadro padrão europeu tipo principal 12,7X1,6mm	un	4,00	4,20		16,80
17.9.6.2	Isoladores em resina epox de 1 1/4"					
17.9.6.3	Acessórios, conectores, braçadeiras, parafusos, porcas, sistema de fixações, etc.	cj	1,00	500,00		500,00
17.9.6.4	Quadro elétrico de embutir - padrão europeu (C= 500 mm / L= 500 mm / p= 200 mm), chapa #20, pintura eletrolítica a base de tinta epox	un	1,00	160,00		160,00
17.9.6.5	Placa Acrílica espessura de 4mm nas dimensões de 80x50mm	un	1,00	27,80		27,80
17.9.6.6	Disjuntor padrão europeu- monopolar (In: 20,00 A 6kA/ tipo de curva característica: C / ICC baixa tensão NBR IEC 60898: 6,0 kA / ICC alta tensão NBR IEC 60898: 3,0 kA)	un	10,00	7,99		79,90
17.9.6.7	Disjuntor padrão europeu- monopolar (In: 25,00 A 6kA/ tipo de curva característica: C / ICC baixa tensão NBR IEC 60898: 6,0 kA / ICC alta tensão NBR IEC 60898: 3,0 kA)	un	2,00	7,99		15,98
17.9.6.8	Disjuntor com térmico ajustável e magnético fixo - tripolar (corrente elétrica: 32 A)	un	1,00	57,45		57,45

*[Handwritten signatures and initials]*



TRIBUNAL DE JUSTIÇA DO ESTADO DE GOIÁS  
COORDENADORIA DOS SETORES DE OBRAS, SERVIÇOS, RECURSOS MATERIAIS E PROJETOS ESPECIAIS  
DEPARTAMENTO DE ENGENHARIA E ARQUITETURA

Obra: Fórum Padrão 5 Varas e 1 Juizado Especial - Valparaíso  
Prazo de Execução: 360 dias  
Data: Junho / 2009

Área Construída: 4.090,02 m²

Item	Serviço	Und	Quant.	Preço Unitário (R\$)	Subtotal (R\$)	Total (R\$)
						0,00
17.9.7	QDN-TE-3 c/ chapa # 20, pintura eletrostática e tinta epóxi	m	3,00	12,00	36,00	36,00
17.9.7.1	Barramento p/ quadro padrão europeu tipo principal 12,7X1,6mm	un	4,00	4,20	16,80	16,80
17.9.7.2	isoladores em resina epoxi de 1 1/4"					
17.9.7.3	Acessórios, conectores, braçadeiras, parafusos, porcas, sistema de fixações, etc.	cj	1,00	500,00	500,00	500,00
17.9.7.4	Quadro elétrico de embutir - padrão europeu (C= 500 mm / L= 500 mm / p= 200 mm), chapa #20, pintura eletrolítica a base de tinta epox	un	1,00	160,00	160,00	160,00
17.9.7.5	Placa Acrílica espessura de 4mm nas dimensões de 80x50mm	un	1,00	27,80	27,80	27,80
17.9.7.6	Disjuntor padrão europeu- monopolar (In: 20,00 A 6kA/ tipo de curva característica: C / ICC baixa tensão NBR IEC 60898: 6,0 kA / ICC alta tensão NBR IEC 60898: 3,0 kA)	un	8,00	7,99	63,92	63,92
17.9.7.7	Disjuntor padrão europeu- monopolar (In: 20,00 A Dr6kA/ tipo de curva característica: C / ICC baixa tensão NBR IEC 60898: 6,0 kA / ICC alta tensão NBR IEC 60898: 3,0 kA)	un	1,00	7,99	7,99	7,99
17.9.7.8	Disjuntor padrão europeu- monopolar (In: 25,00 A Dr6kA/ tipo de curva característica: C / ICC baixa tensão NBR IEC 60898: 6,0 kA / ICC alta tensão NBR IEC 60898: 3,0 kA)	un	25,00	7,99	199,75	199,75
17.9.7.9	Disjuntor com térmico ajustável e magnético fixo - tripolar (corrente elétrica: 40 A)	un	1,00	57,45	57,45	57,45
						0,00
17.9.8	QDN-SUP-1 c/ chapa # 20, pintura eletrostática e tinta epóxi	m	3,00	6,70	20,10	20,10
17.9.8.1	Barramento p/ quadro padrão europeu tipo principal 19,1X3,2mm In=240A	un	4,00	4,20	16,80	16,80
17.9.8.2	isoladores em resina epox de 1 1/4"					
17.9.8.3	Acessórios, conectores, braçadeiras, parafusos, porcas, sistema de fixações, etc.	cj	1,00	500,00	500,00	500,00
17.9.8.4	Quadro elétrico de embutir - padrão europeu (C= 500 mm / L= 500 mm / p= 200 mm), chapa #20, pintura eletrolítica a base de tinta epox	un	1,00	160,00	160,00	160,00
17.9.8.5	Placa Acrílica espessura de 4mm nas dimensões de 80x50mm	un	1,00	27,80	27,80	27,80
17.9.8.6	Disjuntor para sistemas prediais e comerciais padrão europeu- monopolar (corrente elétrica:20,00 A / tipo de curva característica: C / ICC baixa tensão NBR IEC 60898: 6,0 kA / ICC alta tensão NBR IEC 60898: 3,0 kA) Dr	un	10,00	7,99	79,90	79,90
17.9.8.7	Disjuntor padrão europeu- monopolar (In: 25,00 A Dr 6kA/ tipo de curva característica: C / ICC baixa tensão NBR IEC 60898: 6,0 kA / ICC alta tensão NBR IEC 60898: 3,0 kA)	un	5,00	7,99	39,95	39,95
17.9.8.8	Disjuntor com térmico ajustável e magnético fixo - tripolar (corrente elétrica: 40 A)	un	1,00	57,45	57,45	57,45
						0,00
17.9.9	QDN-SUP-2 c/ chapa # 20, pintura eletrostática e tinta epóxi	m	3,00	6,70	20,10	20,10
17.9.9.1	Barramento p/ quadro padrão europeu tipo principal 19,1X3,2mm In=240A	un	4,00	4,20	16,80	16,80
17.9.9.2	isoladores em resina epoxi de 1 1/4"					
17.9.9.3	Acessórios, conectores, braçadeiras, parafusos, porcas, sistema de fixações, etc.	cj	1,00	500,00	500,00	500,00
17.9.9.4	Quadro elétrico de embutir - padrão europeu (C= 500 mm / L= 500 mm / p= 200 mm), chapa #20, pintura eletrolítica a base de tinta epox	un	1,00	160,00	160,00	160,00
17.9.9.5	Placa Acrílica espessura de 4mm nas dimensões de 80x50mm	un	1,00	27,80	27,80	27,80
17.9.9.6	Disjuntor para sistemas prediais e comerciais padrão europeu- monopolar (corrente elétrica:20,00 A tipo de curva característica: C ICC baixa tensão NBR IEC 60898: 6,0 kA / ICC alta tensão NBR IEC 60898: 3,0 kA) Dr	un	13,00	7,99	103,87	103,87
17.9.9.7	Disjuntor padrão europeu- monopolar (In: 25,00 A Dr 6kA/ tipo de curva característica: C / ICC baixa tensão NBR IEC 60898: 6,0 kA / ICC alta tensão NBR IEC 60898: 3,0 kA)	un	6,00	7,99	47,94	47,94
17.9.9.8	Disjuntor com térmico ajustável e magnético fixo - tripolar (corrente elétrica: 50 A)	un	1,00	57,45	57,45	57,45
						0,00
17.9.10	QDE-TE-1 c/ chapa # 20, pintura eletrostática e tinta epóxi	m	3,00	12,00	36,00	36,00
17.9.10.1	Barramento p/ quadro padrão europeu tipo principal 12,7X1,6mm	un	4,00	4,20	16,80	16,80
17.9.10.2	isoladores em resina epoxi de 1 1/4"					
17.9.10.3	Acessórios, conectores, braçadeiras, parafusos, porcas, sistema de fixações, etc.	cj	1,00	500,00	500,00	500,00
17.9.10.4	Quadro elétrico de embutir - padrão europeu (C= 500 mm / L= 500 mm / p= 200 mm), chapa #20, pintura eletrolítica a base de tinta epox	un	1,00	160,00	160,00	160,00
17.9.10.5	Placa Acrílica espessura de 4mm nas dimensões de 80x50mm	un	1,00	27,80	27,80	27,80
17.9.10.6	Disjuntor padrão europeu- monopolar (In: 20,00 A 6kA/ tipo de curva característica: C / ICC baixa tensão NBR IEC 60898: 6,0 kA / ICC alta tensão NBR IEC 60898: 3,0 kA)	un	14,00	7,99	111,86	111,86
17.9.10.7	Disjuntor padrão europeu- monopolar (In: 20,00 A 6kA/ tipo de curva característica: C / ICC baixa tensão NBR IEC 60898: 6,0 kA / ICC alta tensão NBR IEC 60898: 3,0 kA)	un	1,00	7,99	7,99	7,99
17.9.10.8	Disjuntor padrão europeu- monopolar (In: 32,00 A 6kA/ tipo de curva característica: C / ICC baixa tensão NBR IEC 60898: 6,0 kA / ICC alta tensão NBR IEC 60898: 3,0 kA)	un	1,00	57,45	57,45	57,45

*[Handwritten signatures and marks]*

50




**TRIBUNAL DE JUSTIÇA DO ESTADO DE GOIÁS**  
**COORDENADORIA DOS SETORES DE OBRAS, SERVIÇOS, RECURSOS MATERIAIS E PROJETOS ESPECIAIS**  
**DEPARTAMENTO DE ENGENHARIA E ARQUITETURA**

Obra: Fórum Padrão 5 Varas e 1 Julgado Especial - Valparaíso  
 Prazo de Execução: 360 dias  
 Data: Junho / 2009

Área Construída: 4.090,02 m²

Item	Serviço	Und	Quant.	Preço Unitário (R\$)	Subtotal (R\$)	Total (R\$)
17.9.10.9	Disjuntor com térmico ajustável e magnético fixo - tripolar (corrente elétrica: 63 A)	un	1,00	57,45	57,45	0,00
17.9.11	QDE-TE-2 c/ chapa # 20, pintura eletrostática e tinta epóxi	m	3,00	12,00	36,00	
17.9.11.1	Barramento p/ quadro padrão europeu tipo principal 12,7X1,6mm	un	4,00	4,20	16,80	
17.9.11.2	Isoladores em resina epoxi de 1 1/4"					
17.9.11.3	Acessórios, conectores, braçadeiras, parafusos, porcas, sistema de fixações, etc.	cj	1,00	500,00	500,00	
17.9.11.4	Quadro elétrico de embutir - padrão europeu (C= 500 mm / L= 500 mm / p= 200 mm), chapa #20, pintura eletrolítica a base de tinta epox	un	1,00	160,00	160,00	
17.9.11.5	Placa Acrílica espessura de 4mm nas dimensões de 80x50mm	un	1,00	27,80	27,80	
17.9.11.6	Disjuntor padrão europeu- monopolar (In: 20,00 A 6kA/ tipo de curva característica: C / ICC baixa tensão NBR IEC 60898: 6,0 kA / ICC alta tensão NBR IEC 60898: 3,0 kA)	un	12,00	7,99	95,88	
17.9.11.7	Disjuntor com térmico ajustável e magnético fixo - tripolar (corrente elétrica: 32 A)	un	1,00	57,45	57,45	0,00
17.9.12	QDE - SUP-1 c/ chapa # 20, pintura eletrostática e tinta epóxi	m	3,00	6,70	20,10	
17.9.12.1	Barramento p/ quadro padrão europeu tipo principal 19,1X3,2mm In=240A	un	2,00	4,20	8,40	
17.9.12.2	Isoladores em resina epoxi de 1 1/4"					
17.9.12.3	Acessórios, conectores, braçadeiras, parafusos, porcas, sistema de fixações, etc.	cj	1,00	500,00	500,00	
17.9.12.4	Quadro elétrico de embutir - padrão europeu (C= 500 mm / L= 500 mm / p= 200 mm), chapa #20, pintura eletrolítica a base de tinta epox	un	1,00	160,00	160,00	
17.9.12.5	Placa Acrílica espessura de 4mm nas dimensões de 80x50mm	un	1,00	27,80	27,80	
17.9.12.6	Disjuntor padrão europeu- monopolar (In: 20,00 A 6kA/ tipo de curva característica: C / ICC baixa tensão NBR IEC 60898: 6,0 kA / ICC alta tensão NBR IEC 60898: 3,0 kA)	un	28,00	7,99	223,72	
17.9.12.7	Disjuntor com térmico ajustável e magnético fixo - tripolar (corrente elétrica:100 A)	un	1,00	143,00	143,00	0,00
17.9.13	QDE-SUP - 2 c/ chapa # 20, pintura eletrostática e tinta epox	m	3,00	12,00	36,00	
17.9.13.1	Barramento p/ quadro padrão europeu tipo principal 12,7X1,6mm	un	2,00	4,20	8,40	
17.9.13.2	Isoladores em resina epox de 1 1/4"					
17.9.13.3	Acessórios, conectores, braçadeiras, parafusos, porcas, sistema de fixações, etc.	cj	1,00	500,00	500,00	
17.9.13.4	Quadro elétrico de embutir - padrão europeu (C= 500 mm / L= 500 mm / p= 200 mm), chapa #20, pintura eletrolítica a base de tinta epox	un	1,00	160,00	160,00	
17.9.13.5	Placa Acrílica espessura de 4mm nas dimensões de 80x50mm	un	1,00	27,80	27,80	
17.9.13.6	Disjuntor padrão europeu- monopolar (In: 20,00 A 6kA/ tipo de curva característica: C / ICC baixa tensão NBR IEC 60898: 6,0 kA / ICC alta tensão NBR IEC 60898: 3,0 kA)	un	12,00	7,99	95,88	
17.9.13.7	Disjuntor com térmico ajustável e magnético fixo - tripolar (corrente elétrica:40 A)	un	1,00	57,45	57,45	0,00
17.9.14	QDAR-TE 1 c/ chapa # 20, pintura eletrostática e tinta epóxi	m	3,00	12,00	36,00	
17.9.14.1	Barramento p/ quadro padrão europeu tipo principal 12,7X1,6mm	un	2,00	4,20	8,40	
17.9.14.2	Isoladores em resina epoxi de 1 1/4"					
17.9.14.3	Acessórios, conectores, braçadeiras, parafusos, porcas, sistema de fixações, etc.	cj	1,00	500,00	500,00	
17.9.14.4	Quadro elétrico de embutir - padrão europeu (C= 500 mm / L= 500 mm / p= 200 mm), chapa #20, pintura eletrolítica a base de tinta epox	un	1,00	160,00	160,00	
17.9.14.5	Placa Acrílica espessura de 4mm nas dimensões de 80x50mm	un	1,00	27,80	27,80	
17.9.14.6	Disjuntor padrão europeu- monopolar (In: 20,00 A 6kA/ tipo de curva característica: C / ICC baixa tensão NBR IEC 60898: 6,0 kA / ICC alta tensão NBR IEC 60898: 3,0 kA)	un	16,00	7,99	127,84	
17.9.14.7	Disjuntor com térmico ajustável e magnético fixo - tripolar (corrente elétrica: 63 A)	un	1,00	57,45	57,45	0,00
17.9.15	QDAR-TE - 2 c/ chapa # 20, pintura eletrostática e tinta epóxi	m	3,00	12,00	36,00	
17.9.15.1	Barramento p/ quadro padrão europeu tipo principal 12,7X1,6mm	un	2,00	4,20	8,40	
17.9.15.2	Isoladores em resina epoxi de 1 1/4"					
17.9.15.3	Acessórios, conectores, braçadeiras, parafusos, porcas, sistema de fixações, etc.	cj	1,00	500,00	500,00	
17.9.15.4	Quadro elétrico de embutir - padrão europeu (C= 500 mm / L= 500 mm / p= 200 mm), chapa #20, pintura eletrolítica a base de tinta epox	un	1,00	160,00	160,00	
17.9.15.5	Placa Acrílica espessura de 4mm nas dimensões de 80x50mm	un	1,00	27,80	27,80	
17.9.15.6	Disjuntor padrão europeu- monopolar (In: 20,00 A 6kA/ tipo de curva característica: C / ICC baixa tensão NBR IEC 60898: 6,0 kA / ICC alta tensão NBR IEC 60898: 3,0 kA)	un	9,00	7,99	71,91	
17.9.15.7	Disjuntor com térmico ajustável e magnético fixo - tripolar (corrente elétrica: 32 A)	un	1,00	57,45	57,45	

*[Handwritten signatures and initials]*



TRIBUNAL DE JUSTIÇA DO ESTADO DE GOIÁS  
COORDENADORIA DOS SETORES DE OBRAS, SERVIÇOS, RECURSOS MATERIAIS E PROJETOS ESPECIAIS  
DEPARTAMENTO DE ENGENHARIA E ARQUITETURA

Obra: Fórum Padrão 5 Varas e 1 Juizado Especial - Valparaíso

Prazo de Execução: 360 dias

Data: Junho / 2009

Área Construída: 4.090,02 m<sup>2</sup>

Item	Serviço	Und	Quant.	Preço Unitário (R\$)	Subtotal (R\$)	Total (R\$)
						0,00
17.9.16	QDAR-TE - 3 c/ chapa # 20, pintura eletrostática e tinta epóxi	m	3,00	12,00	36,00	
17.9.16.1	Barramento p/ quadro padrão europeu tipo principal 12,7X1,6mm	un	2,00	4,20	8,40	
17.9.16.2	Isoladores em resina epoxi de 1 1/4"					
17.9.16.3	Acessórios, conectores, braçadeiras, parafusos, porcas, sistema de fixações, etc.	cj	1,00	500,00	500,00	
17.9.16.4	Quadro elétrico de embutir - padrão europeu (C= 500 mm / L= 500 mm / p= 200 mm), chapa #20, pintura eletrolítica a base de tinta epox	un	1,00	160,00	160,00	
17.9.16.5	Placa Acrílica espessura de 4mm nas dimensões de 80x50mm	un	1,00	27,80	27,80	
17.9.16.6	Disjuntor padrão europeu- monopolar (In: 20,00 A 6kA/ tipo de curva característica: C / ICC baixa tensão NBR IEC 60898: 6,0 kA / ICC alta tensão NBR IEC 60898: 3,0 kA)	un	12,00	7,99	95,88	
17.9.16.7	Disjuntor com térmico ajustável e magnético fixo - tripolar (corrente elétrica: 50 A)	un	1,00	57,45	57,45	
17.9.17	QDAR -SUP- 1 c/ chapa # 20, pintura eletrostática e tinta epóxi	m	3,00	12,00	36,00	
17.9.17.1	Barramento p/ quadro padrão europeu tipo principal 12,7X1,6mm	un	4,00	4,20	16,80	
17.9.17.2	Isoladores em resina epox de 1 1/4"					
17.9.17.3	Acessórios, conectores, braçadeiras, parafusos, porcas, sistema de fixações, etc.	cj	1,00	500,00	500,00	
17.9.17.4	Quadro elétrico de embutir - padrão europeu (C= 500 mm / L= 500 mm / p= 200 mm), chapa #20, pintura eletrolítica a base de tinta epox	un	1,00	160,00	160,00	
17.9.17.5	Placa Acrílica espessura de 4mm nas dimensões de 80x50mm	un	1,00	27,80	27,80	
17.9.17.6	Disjuntor para sistemas prediais e comerciais padrão europeu- monopolar (corrente elétrica: 20,00 A / tipo de curva característica: C / ICC baixa tensão NBR IEC 60898: 6,0 kA / ICC alta tensão NBR IEC 60898: 3,0 kA)	un	29,00	7,99	231,71	
17.9.17.7	Disjuntor com térmico ajustável e magnético fixo - tripolar (corrente elétrica: 90 A)	un	1,00	57,45	57,45	
17.9.18	QDAR -SUP- 2 c/ chapa # 20, pintura eletrostática e tinta epóxi	m	3,00	12,00	36,00	
17.9.18.1	Barramento p/ quadro padrão europeu tipo principal 12,7X1,6mm	un	4,00	4,20	16,80	
17.9.18.2	Isoladores em resina epox de 1 1/4"					
17.9.18.3	Acessórios, conectores, braçadeiras, parafusos, porcas, sistema de fixações, etc.	cj	1,00	500,00	500,00	
17.9.18.4	Quadro elétrico de embutir - padrão europeu (C= 500 mm / L= 500 mm / p= 200 mm), chapa #20, pintura eletrolítica a base de tinta epox	un	1,00	160,00	160,00	
17.9.18.5	Placa Acrílica espessura de 4mm nas dimensões de 80x50mm	un	1,00	27,80	27,80	
17.9.18.6	Disjuntor para sistemas prediais e comerciais padrão europeu- monopolar (corrente elétrica: 20,00 A / tipo de curva característica: C / ICC baixa tensão NBR IEC 60898: 6,0 kA / ICC alta tensão NBR IEC 60898: 3,0 kA)	un	12,00	7,99	95,88	
17.9.18.7	Disjuntor com térmico ajustável e magnético fixo - tripolar (corrente elétrica: 40 A)	un	1,00	57,45	57,45	
<b>Total do Item</b>						<b>365.512,74</b>
<b>18</b>	<b>Cabeamento Estruturado</b>					
<b>18.1</b>	<b>Caixas Telefônicas de Distribuição</b>					
18.1.1	CAIXA DE PASSAGEM R1 (60x35x50cm) alvenaria - 1 tijolo comum maciço revestido internamente com argamassa de cimento e areia sem panelar traço 1:3, lastro de concreto e=10 cm, lampa e=5 cm,	un	7,00	129,56	906,92	
18.1.2	Caixa passagem metálica roscável 4x4	un	167,00	1,78	297,26	
18.1.3	Etiqueta de identificação das tomadas elétricas em vinil auto-adesivo 1,0x2,0cm	un	167,00	0,46	76,82	
18.1.4	Caixa de distribuição telefonica, 1200x1200x120mm, com revestimento no fundo em madeirite, marca camar ou equivalente	un	1,00	398,00	398,00	
18.1.5	Caixa de distribuição telefonica, 800x800x120mm, com revestimento no fundo em madeirite, marca camar ou equivalente	un	1,00	270,22	270,22	
18.1.6	Caixa de distribuição telefonica, 400x400x120mm, com revestimento no fundo em madeirite, marca camar ou equivalente	un	1,00	82,33	82,33	
<b>18.2</b>	<b>Eletrodutos e Conexões</b>					
18.2.1	Acessórios para eletrocalha e eletroduto, sistema de fixação e conectores e etc	cj	1,00	600,00	600,00	
18.2.2	Eletroduto de PVC rígido roscável (diâmetro da seção: 2 1/2")	m	117,00	10,28	1.202,76	
18.2.3	Eletroduto de PVC rígido roscável (diâmetro da seção: 1")x3,0m	br	53,00	8,50	450,50	
18.2.4	Eletroduto de PVC rígido roscável (diâmetro da seção: 3/4")x3,0m	br	167,00	4,50	841,50	
18.2.5	Eletroduto zincado com costura 32mm ( 1")	m	11,00	1,72	18,92	
18.2.6	Eletroduto zincado com costura 75mm ( 2 1/2")	m	11,00	3,50	38,50	
18.2.7	Curva 90 de PVC rígido roscável para eletroduto (diâmetro da seção: 3/4")	un	136,00	1,14	155,04	
18.2.8	Curva 90 de PVC rígido roscável para eletroduto (diâmetro da seção: 1")	un	38,00	1,49	56,62	
18.2.9	Curva zincada com costura 32mm ( 1")	m	1,00	2,03	2,03	

J  
F





82

TRIBUNAL DE JUSTIÇA DO ESTADO DE GOIÁS  
COORDENADORIA DOS SETORES DE OBRAS, SERVIÇOS, RECURSOS MATERIAIS E PROJETOS ESPECIAIS  
DEPARTAMENTO DE ENGENHARIA E ARQUITETURA

Obra: Fórum Padrão 5 Varas e 1 Julzado Especial - Valparaíso

Prazo de Execução: 360 dias

Data: Junho / 2009

Área Construída: 4.090,02 m<sup>2</sup>

Item	Serviço	Und	Quant.	Preço Unitário (R\$)	Subtotal (R\$)	Total (R\$)
18.2.10	Curva zincada com costura 75mm ( 2.1/2")	m	1,00	4,11	4,11	
18.2.11	Luva de PVC rígido roscável para eletroduto (diâmetro da seção: 3/4 ")	un	477,00	0,40	190,80	
18.2.12	Luva de PVC rígido roscável para eletroduto (diâmetro da seção: 1 ")	un	122,00	0,50	61,00	
18.2.13	Luva de PVC rígido roscável para eletroduto (diâmetro da seção: 2 1/2 ")	un	39,00	1,27	49,53	
18.2.14	Luva zincada com costura 32mm ( 1 ")	m	3,00	0,67	2,01	
18.2.15	Luva zincada com costura 75mm ( 2.1/2")	m	3,00	0,91	2,73	
18.3	<b>Eletrocalha, Perfilado e Acessórios</b>					
18.3.1	Eletrocalha "U" chapa #20 USG MG2000 100x75x3000mm	m	72,00	15,93	1.146,96	
18.3.2	Acessórios para eletrocalha e eletroduto, sistema de fixação e conectores e etc	cj	1,00	1.000,00	1.000,00	
18.3.3	Eletrocalha "U" chapa #20 USG MG2000 150x75x3000mm	m	256,00	17,10	4.377,60	
18.3.4	Eletrocalha "U" MG2000 200x100x3000mm	m	9,00	25,20	226,80	
18.3.5	Tirante roscada total 1/4" MG2513-2	m	3,60	1,07	3,85	
18.3.6	Perfilado 38x38mm liso (barra c/ 3,0m) MG-2650	m	79,30	5,66	448,84	
18.4	<b>Fios e Cabos</b>					
18.4.1	Cordoalha de cobre nu (seção transversal: 10,00 mm <sup>2</sup> )	m	70,00	11,00	770,00	
18.4.2	Cabos UTP -4P categoria 5e	m	16.388,10	1,15	18.846,32	
18.4.3	Cabo telefonico Cl.50-30P	m	50,00	6,50	325,00	
18.4.4	Cabo telefonico Cl.50-50P	m	40,00	11,96	478,40	
18.4.5	Cabo 1 CTP-APL 50 Pares	m	135,00	12,00	1.620,00	
18.4.6	Cordoalha de cobre nú 35mm	m	26,10	4,30	112,23	
18.5	<b>Tomadas e Caixas</b>					
18.5.1	Tomada com 2 RJ 45 completa ( tampa e tomadas)	un	140,00	26,26	3.676,40	
18.5.2	Tomada com 4 RJ 45 completa ( tampa e tomadas)	un	29,00	29,40	852,60	
18.5.3	Etiqueta para identificação dos pontos de tomadas	un	396,00	1,30	514,80	
18.5.4	Etiqueta para identificação dos pontos no rack	un	397,00	1,30	516,10	
18.6	<b>Caixas e Materiais Passivos e Ativo da Rede</b>					
18.6.1	Patch panel com 24 portas, VOZ, cat.5E, marca furukawa ou equivalente.	un	25,00	225,00	5.625,00	
18.6.2	Organizador de cabos Horizontal 1 U	un	25,00	11,00	275,00	
18.6.3	Rack tipo pedestal, padrão 19", 44 US, estrutura em aço martelado, possuir ventilação forçada, porta em acrílico transparente, sistema de chave e fechadura, colunas de 2º plano, possuir laterais e traseira removíveis, REF. RTS36570 da Triunfo Metalurgica	un	2,00	1.185,00	2.370,00	
18.6.4	Rack tipo pedestal, padrão 19", 12 US, estrutura em aço martelado, possuir ventilação forçada, porta em acrílico transparente, sistema de chave e fechadura, colunas de 2º plano, possuir laterais e traseira removíveis, REF. RTS36570 da Triunfo Metalurgica	un	1,00	698,00	698,00	
18.6.5	NO BREAK SMS - capacidade 1,4kva, NET4-EXPERT DA SMS ou equivalente mais bateria de 40Ah	un	1,00	549,49	549,49	
18.6.6	Switch 24 portas, com superstack-3 4226l RJ-10/100 e 2 portas UPLINK 10/100/100	un	12,00	1.625,00	19.500,00	
<b>Total do Item</b>						<b>69.640,99</b>
19	<b>Sistema de segurança eletrônica e Alarme para detecção de Incêndio</b>					
19.1	<b>Eletrocalhas, perfilados e acessórios</b>					
19.1.1	Eletrocalha "U" chapa #20 USG MG2000 150x50x3000mm	m	181,00	11,67	2.112,27	
19.1.2	Acessorios para eletrocalha , sistema de fixação e conectores e etc	cj	1,00	2.000,00	2.000,00	
19.1.3	Eletrocalha "U" chapa #20 USG MG2000 100x50x3000mm	m	162,00	13,83	2.240,46	
19.1.4	Curva horizontal 90º para eletrocalha 150x50mm MG-2510	un	7,00	11,61	81,27	
19.1.5	Curva horizontal 45º para eletrocalha 150x50mm MG 2517	un	2,00	7,43	14,86	
19.2	<b>Eletrodutos, caixas, conexões e equipamentos</b>					
19.2.1	Acessorios para eletroduto, sistema de fixação e conectores e etc	cj	1,00	100,00	100,00	
19.2.2	Curva de aço para eletroduto (diâmetro da seção: 3/4 " / tipo de galvanização: A FOGO / ângulo: 90 °)	un	21,00	3,43	72,03	
19.2.3	Condutele de alumínio tipo "LL" - roscável (diâmetro da seção: 3/4 ")	un	8,00	6,93	55,44	
19.2.4	Condutele de alumínio tipo "T" - roscável (diâmetro da seção: 3/4 ")	un	1,00	6,93	6,93	
19.2.5	Caixa estampada em chapa de aço esmaltada de embutir 4 x 4" (formato da seção transversal: quadrada / Chapa: 18)	un	13,00	0,98	12,74	
19.2.6	Tomada p/ TV/TV a cabo em plal plus	un	13,00	12,64	164,32	
19.3	<b>Fios, Cabos e Acessórios</b>					
19.3.1	Cabos RG 11	m	703,49	1,50	1.266,28	
19.3.2	NO BREAK SMS - capacidade 1,4kva, NET4-EXPERT DA SMS ou equivalente mais bateria de 40Ah	un	1,00	751,40	751,40	

J F



TRIBUNAL DE JUSTIÇA DO ESTADO DE GOIÁS  
COORDENADORIA DOS SETORES DE OBRAS, SERVIÇOS, RECURSOS MATERIAIS E PROJETOS ESPECIAIS  
DEPARTAMENTO DE ENGENHARIA E ARQUITETURA

83

Obra: Fórum Padrão 5 Varas e 1 Juizado Especial - Valparaíso

Prazo de Execução: 360 dias

Data: Junho / 2009

Área Construída: 4.090,02 m<sup>2</sup>

Item	Serviço	Und	Quant.	Preço Unitário (R\$)	Subtotal (R\$)	Total (R\$)
19.3.3	Etiqueta de identificação das tomadas elétricas em vinil auto-adesivo 1,0x2,0cm	un	490,00	0,48	225,40	
19.3.4	Fornecimento e instalação de câmera de Segurança tipo Dia/Noite (Day/Night) CCD SONY ou equivalente, com lente de auto íris varió focal 3.5 8mm	un	6,00	690,00	4.140,00	
19.3.5	Fornecimento e instalação de Monitor LCD de 22 polegadas	un	1,00	1.600,00	1.600,00	
19.3.6	Fornecimento e instalação de Câmera de Segurança colorida SONY CCD de 1/3 ou equivalente, com lente de abertura 3,6mm digital	un	10,00	490,00	4.900,00	
19.3.7	Fonte rebaixadora 220/12v, AC, 10A, audioufix ou equivalente	un	1,00	300,00	300,00	
19.3.8	Central de Alarme Digital,, 48 zonas, com teclado , bateria, 4 controles remotos,sirene, marca paradox ou similar	un	1,00	895,00	895,00	
19.3.9	Gravador Digital de Vídeo, de 500 GB para armazenamento,expansão 1,5 TB, com entrada para 16 cameras, modelo 4616 , pelco ou equivalente.	un	1,00	7.500,00	7.500,00	
19.3.10	Fornecimento e instalação de caixa de proteção profissional	un	4,00	72,15	288,60	
19.3.11	Cabo coaxial 75 Ohms, para TV	m	30,00	1,25	37,50	
19.3.12	Divisor de antena para TV, 2 saídas e 5 entradas	un	2,00	18,00	36,00	
19.4	<b>Alarme para segurança e Detecção de Incêndio</b>					
19.4.1	Sensor de presença DGP2-60 Digiplex - EVO ou equivalente	un	12,00	91,00	1.092,00	
19.4.2	Detector de fumaça foto elétrico EVERday SD 738 ou equivalente	un	16,00	136,00	2.208,00	
19.4.3	Detector de vazamento de gás trident ou equivalente	un	1,00	240,00	240,00	
19.4.4	<b>Fios, Cabos e Acessórios</b>					
19.4.4.1	Cabo blindado um par mais terra 0,75mm	un	490,00	1,13	553,70	
19.4.5	<b>Eletrodutos, calhas, conexões e equipamentos</b>					
19.4.5.1	Acessórios para eletroduto, sistema de fixação e conectores e etc	cj	1,00	250,00	250,00	
19.4.5.2	Eletroduto zincado com costura 25mm ( 1")	m	280,00	3,50	980,00	
19.4.5.3	Curva zincada com costura 25mm ( 1")	m	6,00	2,03	12,18	
19.4.5.4	Luva zincada com costura 25mm ( 1")	m	102,00	0,67	68,34	
19.4.5.5	Condulete de alumínio tipo "C" - roscável (diâmetro da seção: 3/4 ")	un	1,00	6,93	6,93	
19.4.5.6	Condulete de alumínio tipo "T" - roscável (diâmetro da seção: 3/4 ")	un	32,00	6,93	221,76	
19.4.5.7	Condulete de alumínio tipo "L" - roscável (diâmetro da seção: 3/4 ")	un	34,00	6,93	235,62	
19.4.5.8	Condulete de alumínio tipo "E" - roscável (diâmetro da seção: 3/4 ")	un	1,00	6,93	6,93	
19.4.5.9	Condulete de alumínio tipo "X" - roscável (diâmetro da seção: 3/4 ")	un	3,00	6,93	20,79	
<b>Total do Item</b>						<b>34.696,75</b>
20	<b>Sonorização</b>					
20.1	Eletroduto pvc rígido 20mm ( 1/2")	M	30,00	1,60	48,00	
20.2	Eletroduto zincado com costura 25mm ( 1")	M	50,40	3,00	151,20	
20.3	Curva de PVC 1"x90º	UN	10,00	2,29	22,90	
20.4	Luva de PVC 1/2"	UN	10,00	1,12	11,20	
20.5	Caixa de passagem 10x10x5cm	UN	4,00	2,04	8,16	
20.6	Console de mixagem CICLOTRON MSX 6"(8 canais)	UN	1,00	387,40	387,40	
20.7	Amplificador de áudio 40hm-100W e 80hm-600W, proteção térmica	UN	1,00	1.409,20	1.409,20	
20.8	Aparelho leitora de DVD, c/ controle progressivo scan, p/ todas as mídias, padrão 19"	UN	1,00	310,70	310,70	
20.9	Caixa acústica de tres vias autoamplificada, telada, preta, 300W, com suporte para parede 12"	UN	4,00	665,60	2.662,40	
20.10	Bandeja para rack 19", marca ASK ou similar	UN	1,00	50,70	50,70	
20.11	Rack ASK-M 16", marca ASK, c/rodas e ajuste de inclinação, c/ régua c/ 5 tomadas.c/ proteção	UN	1,00	215,80	215,80	
20.12	Microfone sem fio completo, marca TSI, MS 115-UFH.	UN	2,00	455,00	910,00	
20.13	Pedestais para microfone tipo girafa com tripé, com base articulada e ajuste de inclinação e altura de 1 a 2m, cor preta	UN	2,00	58,50	117,00	
20.14	Cabo de audio estero, com um plugue, par metálico e 2 conectores RCA macho linha	UN	3,00	10,40	31,20	
20.15	Plugue P10, mono metal c/ mola 6mm	UN	4,00	2,60	10,40	
20.16	Cabo para sinal de audio 2x1,5mm2. Cristal ou similar	UN	70,00	1,56	109,20	
<b>Total do Item</b>						<b>6.455,46</b>
21	<b>Comunicação Visual</b>					
21.1	Placas 28x12cm em acrílico transparente 2mm. Adesivo por cobertura de cor cinza com texto vazado. Fixação com bucha e parafuso em aço inox.	un	41,00	45,00	1.845,00	
21.2	Placas 16x16cm em acrílico transparente 2mm. Adesivo por cobertura de cor cinza com texto/figuras vazado. Fixação com bucha e parafuso em aço inox.	un	11,00	39,00	429,00	

Handwritten initials and marks at the bottom right of the page.



84

TRIBUNAL DE JUSTIÇA DO ESTADO DE GOIÁS  
COORDENADORIA DOS SETORES DE OBRAS, SERVIÇOS, RECURSOS MATERIAIS E PROJETOS ESPECIAIS  
DEPARTAMENTO DE ENGENHARIA E ARQUITETURA

Obra: Fórum Padrão 5 Varas e 1 Juizado Especial - Valparaíso

Prazo de Execução: 360 dias

Data: Junho / 2009

Área Construída: 4.090,02 m²

Item	Serviço	Und	Quant.	Preço Unitário (R\$)	Subtotal (R\$)	Total (R\$)
21.3	Placa Setorial 90x85cm em PVC Expandido 5mm, de cor cinza. Adesivo por cobertura de cor cinza com texto vazado. Fixação com bucha e parafuso em aço inox. As placas em PVC expandido 3mm, serão fixadas na placa setorial com fita dupla-face. Usar adesivo de alta performance.	un	1,00	115,00	115,00	
21.4	Placas Setorial 80x85cm em PVC Expandido 5mm, de cor cinza. Adesivo por cobertura de cor cinza com texto vazado. Fixação com bucha e parafuso em aço inox. As placas em PVC expandido 3mm, serão fixadas na placa setorial com fita dupla-face. Usar adesivo de alta performance.	un	1,00	110,00	110,00	
21.5	Placas Setorial 70x85cm em PVC Expandido 5mm, de cor cinza. Adesivo por cobertura de cor cinza com texto vazado. Fixação com bucha e parafuso em aço inox. As placas em PVC expandido 3mm, serão fixadas na placa setorial com fita dupla-face. Usar adesivo de alta performance.	un	2,00	105,00	210,00	
21.6	Letreiro "FÓRUM" letras tipo caixa em chapa galvanizada nº 16 com tratamento anticorrosivo e pintura automotiva na cor preto semi-brilho fonte arial medindo 87cm, fixado com bucha e parafuso em aço inox	un	1,00	1.100,00	1.100,00	
21.7	Letreiro "JUIZADO" letras tipo caixa em chapa galvanizada nº 16 com tratamento anticorrosivo e pintura automotiva na cor preto semi-brilho fonte arial medindo 87cm, fixado com bucha e parafuso em aço inox	un	1,00	1.400,00	1.400,00	
21.8	Placa de inauguração 80x45cm. Chapa de aço de 1mm sobre chapa de alumínio de 4mm ou mais. Texto gravado por fotocorrosão. Texto e Brasão na cor preta. Envernizada, com parafuso de tampa de acabamento. Acabamento de lixa nas laterais.	un	1,00	300,00	300,00	
21.9	Identificador de chave em acrílico (chaveiro com numeração)	un	170,00	2,00	340,00	
<b>Total do Item</b>						<b>5.849,00</b>
22	<b>Balcões, Armários e Painéis</b>					
22.1	BM1 - Balcão de madeira completo conforme detalhe de arquitetura (madeira+tampo de granito verde ubatuba)-Escrivânias do Fórum	un	4,00	2.327,99	9.311,96	
22.2	BM2 - Balcão de madeira completo conforme detalhe de arquitetura (madeira+tampo de granito verde ubatuba+vidro temperado 8mm)- Condiador	un	1,00	2.788,38	2.788,38	
22.3	BM3 - Balcão de madeira completo conforme detalhe de arquitetura (madeira+tampo de granito verde ubatuba+vidro temperado 8mm)-Protocolo do Juizado	un	2,00	4.174,52	8.349,04	
22.4	BM4 - Balcão de madeira completo conforme detalhe de arquitetura (madeira+tampo de granito verde ubatuba+vidro temperado 8mm)-Registro de Reclamações do Juizado	un	1,00	3.520,85	3.520,85	
22.5	BM5 - Balcão de alvenaria com armários em madeira completo conforme detalhe de arquitetura (alvenaria+pintura+madeira+tampo de granito verde ubatuba)- Hall de Entrada do Fórum e Hall de Entrada do Juizado	un	4,00	2.289,81	9.159,24	
22.6	BM7 - Balcão de madeira completo conforme detalhe de arquitetura (madeira+tampo de granito verde ubatuba+vidro temperado 8mm) - Distribuidor / Partidor	un	1,00	4.269,88	4.269,88	
22.7	BM8 - Balcão de madeira completo conforme detalhe de arquitetura (madeira+tampo de granito verde ubatuba+vidro temperado 8mm) - Protocolo do Fórum	un	1,00	5.805,15	5.805,15	
22.8	BM9 - Balcão de madeira completo conforme detalhe de arquitetura (madeira+tampo de granito verde ubatuba) - Sala de Xerox	un	1,00	3.611,22	3.611,22	
22.9	BM10 - Balcão de madeira completo conforme detalhe de arquitetura (madeira) - Depósito de Urnas Eletrônicas	un	1,00	1.680,00	1.680,00	
22.10	Arm1 - Armário da Cozinha (MDF 20mm revestido com laminado)	un	1,00	3.045,00	3.045,00	
22.11	Arm2 - Armário do DML (MDF 20mm revestido com laminado)	un	1,00	1.080,00	1.080,00	
22.12	Painel para fotos/ editais/placas comemorativas (1,83x1,52m) - Juizado	un	4,00	417,24	1.668,96	
22.13	Painel para fotos/ editais/placas comemorativas (6,37x1,52m) - Fórum	un	3,00	1.452,36	4.357,08	
<b>Total do Item</b>						<b>58.646,76</b>
23	<b>Implantação</b>					
23.1	<b>Implantação - Pavimentação</b>					
23.1.1	Calçada em concreto desespenado esp=8cm	m²	598,50	25,02	14.974,47	
23.1.2	Lastro de concreto impermeabilizado p/ terrazo e escada	m²	338,20	20,98	7.095,44	
23.1.3	Piso de alta resistência Terrazo 40x40x30cm - modelo 4 setas - cor bordô - rústico - marca Golarte ou similar	m²	327,85	47,37	15.530,25	
23.1.4	Piso tátil de alerta cimentício (ladrilho hidráulico linha tátil) - placas 25x25cm, base com 20mm de espessura - cor amarela - Golarte ou similar	m²	4,70	56,61	267,01	
23.1.5	Pavimento Intertravado fpk=35MPA hmf=6cm sobre leito de areia, modelo retangular cor Cinza marca Inbracol,Artefato,Golarte ou similar	m²	3.195,30	42,40	135.480,72	
23.1.6	Meio-fio de concreto 15x30x100cm	ml	1.052,85	26,46	27.858,41	
23.1.7	Pintura látex PVA - (meio-fio)	m²	421,15	6,70	2.821,71	
23.1.8	Pintura demarcatória (estacionamento)	ml	746,20	4,43	3.305,67	

*[Handwritten signatures and marks]*



**TRIBUNAL DE JUSTIÇA DO ESTADO DE GOIÁS**  
COORDENADORIA DOS SETORES DE OBRAS, SERVIÇOS, RECURSOS MATERIAIS E PROJETOS ESPECIAIS  
DEPARTAMENTO DE ENGENHARIA E ARQUITETURA

85

Obra: Fórum Padrão 5 Varas e 1 Juizado Especial - Valparaíso

Prazo de Execução: 360 dias

Data: Junho / 2009

Área Construída: 4.090,02 m<sup>2</sup>

Item	Serviço	Und	Quant.	Preço Unitário (R\$)	Subtotal (R\$)	Total (R\$)
23.1.9	Identificação/numeração de vagas com tinta demarcatória	un	96,00	16,13	1.548,48	
23.1.10	Pintura de faixa de proteção lateral - 1,20x5,00m - borracha clorada cor branca (vaga de portador de necessidade especial)	un	1,00	56,21	56,21	
23.1.11	Pintura de símbolo de Portador de Mobilidade Reduzida com tinta demarcatória	un	2,00	64,52	129,04	
23.1.12	Placa Indicativa de vaga para PMR 50x70cm h=1,70m - conforme detalhe	un	1,00	150,00	150,00	
23.1.13	Pintura de faixa de pedestres - cor branca - largura 35cm	un	39,10	15,51	606,44	
23.1.14	Canteiros em alvenaria - 80x80cm h=30cm - revestimento em cimentado	un	15,00	58,82	882,30	
<b>23.2</b>	<b>Implantação - Grades</b>					
23.2.1	Grade de Fechamento	m <sup>2</sup>	763,20	110,00	83.952,00	
23.2.2	Fundação para pilares da grade (ceboião)	pl	140,00	31,75	4.445,00	
23.2.3	Meio Fio de Concreto sob grade	ml	346,90	34,95	12.124,16	
23.2.4	Pintura látex PVA - (meio fio sob grade)	m <sup>2</sup>	138,80	6,70	929,96	
23.2.5	PF4 - Portão externo 1,50x2,20m - abrir - Entrada Pedestres	un	2,00	631,25	1.262,50	
23.2.6	PF7 - Portão externo 4,00x2,20m - abrir - Entrada de Veículos	un	1,00	1.214,86	1.214,86	
23.2.7	PF1 - Portão externo 4,00x2,20m - correr - Entrada Privativa de Veículos	un	1,00	1.138,56	1.138,56	
23.2.8	Kil Motor Rossi Turbo DZ4 SK (Motor 1/3 HP, 2 controles, 3m cremalheira)	un	1,00	540,00	540,00	
23.2.9	Controle remoto rolling code 433 MHz marca Rossi	un	10,00	25,00	250,00	
23.2.10	Cremalheira (barra)	br	2,00	25,00	50,00	
23.2.11	Pintura esmalte sintético (com zarcão) - Grades e Portões	m <sup>2</sup>	1.592,40	11,47	18.264,83	
23.2.12	Corrimão metálico 3 barras com postinhos - fixado no piso e pintado	m	13,40	200,00	2.680,00	
23.2.13	Corrimão metálico duplo com postinhos - fixado no piso e pintado	m	16,80	170,00	2.856,00	
<b>Total do Item</b>						<b>340.384,02</b>
<b>24</b>	<b>Diversos</b>					
24.1	Bebedouro elétrico conjugado (duplo) em inox - marca Masterfrio ou similar	un	4,00	854,00	3.416,00	
24.2	Bebedouro Acessível IBBL - BDF200 com acionamento lateral e frontal de toque leve, com inscrição em braille	un	4,00	1.569,00	6.276,00	
24.3	Banco em concreto esp=10cm larg=80cm (cela)	ml	6,00	130,00	780,00	
24.4	Banco em concreto esp=10cm larg=50cm (guardas)	ml	3,50	98,69	345,42	
	Mesa Mapa Tátil	un	1,00	3.800,00	3.800,00	
24.5	Alarme para Banheiro PNE do Tribunal do Júri - kit completo	un	1,00	1.000,00	1.000,00	
<b>24.6</b>	<b>Mastro</b>					
24.6.1	Fixação de mastro	pl	3,00	31,75	95,25	
24.6.2	Lastro de concreto esp=6cm	m <sup>2</sup>	3,00	17,51	52,53	
24.6.3	Cimentado desarmado	m <sup>2</sup>	3,00	11,58	34,74	
24.6.4	Mastro para bandeira (conjunto com 3 mastros pintados)	un	1,00	1.500,00	1.500,00	
<b>24.7</b>	<b>Central de Gás</b>					
24.7.1	Escavação de estaca a trado diâmetro=25cm	m	8,00	10,51	84,08	
24.7.2	Escavação manual de valas até 1m de profundidade	m <sup>3</sup>	1,15	13,14	15,11	
24.7.3	Reaterio aplicado	m <sup>4</sup>	0,80	15,59	12,47	
24.7.4	Forma de chapa de madeira compensada resinada 12mm para concreto armado U=3 vezes	m <sup>2</sup>	14,90	46,70	695,83	
24.7.5	Aço CA-50	kg	45,00	5,23	235,35	
24.7.6	Concreto estrutural Fck=15 Mpa (rodado em obra)	m <sup>4</sup>	1,60	266,19	425,90	
24.7.7	Lançamento e aplicação de concreto	m <sup>3</sup>	1,60	47,88	76,61	
24.7.8	Alvenaria de tijolo furado 1/2 vez	m <sup>2</sup>	13,80	25,25	348,45	
24.7.9	Regularização de superfícies para impermeabilização	m <sup>2</sup>	3,00	20,48	61,44	
24.7.10	Proteção mecânica para impermeabilização 1:3 (com tela) - e=2cm	m <sup>2</sup>	3,00	20,06	60,18	
24.7.11	Impermeabilização Laje externa - Mantla asfáltica Viapoi Premium 3mm ou similar	m <sup>2</sup>	3,00	35,00	105,00	
24.7.12	Chapisco 1:3 (cimento/areia) e=5mm	m <sup>2</sup>	27,55	3,65	100,56	
24.7.13	Reboco interno (com tela) com aditivo impermeabilizante Master 1 da Basf ou similar (central de gás)	m <sup>2</sup>	27,55	14,23	392,04	
24.7.14	Pintura acrílica texturizada média - Suvnil, Ibratin, Boma ou similar	m <sup>2</sup>	27,55	11,54	317,93	
24.7.15	Calçada em concreto desarmado esp=6cm	m <sup>2</sup>	1,15	25,02	28,77	
24.7.16	Placa Central de Gás - 0,85x1,35 m -chapa galvanizada nº 16 com tratamento anticorrosivo e pintura automotiva na cor preto semi-brilho fonte arial medindo 87cm, fixado com bucha e parafuso em aço inox	un	2,00	170,00	340,00	
<b>24.8</b>	<b>Aparelhos de Ar Condicionado / Cortinas e Elevador</b>					
24.8.1	Aparelho de ar condicionado 7.500 BTU's (sala de testemunhas)	un	2,00	780,00	1.560,00	
24.8.2	Aparelho de ar condicionado 12.000 BTU's	un	52,00	1.338,00	69.576,00	
24.8.3	Aparelho de ar condicionado 18.000 BTU's (audiência 02 e 04, PABX, sala técnica, diretoria geral)	un	5,00	1.443,00	7.215,00	

Handwritten signatures and initials.



86

**TRIBUNAL DE JUSTIÇA DO ESTADO DE GOIÁS**  
**COORDENADORIA DOS SETORES DE OBRAS, SERVIÇOS, RECURSOS MATERIAIS E PROJETOS ESPECIAIS**  
**DEPARTAMENTO DE ENGENHARIA E ARQUITETURA**

Obra: Fórum Padrão 5 Varas e 1 Juizado Especial - Valparaíso  
 Prazo de Execução: 360 dias  
 Data: Junho / 2009

Área Construída: 4.090,02 m<sup>2</sup>

Item	Serviço	Und	Quant.	Preço Unitário (R\$)	Subtotal (R\$)	Total (R\$)
24.8.4	Aparelho de ar condicionado 30.000 BTU's (tribunal do júri)	un	5,00	2.618,00	13.090,00	
24.8.5	Aparelho de ar condicionado Split 18.000 BTU's c/ tubulação (sala técnica, protocolo)	un	2,00	2.450,00	4.900,00	
24.8.6	Cortina tipo painel em lona crua Vivatone da São Paulo Alpargatas ou similar (pré-lavada e pré-encolhida, com galeria, com trilhos de sustentação e de acordo com os detalhes de arquitetura).	m <sup>2</sup>	285,80	50,00	14.290,00	
24.10	Limpeza final da obra	m <sup>2</sup>	4.090,02	1,06	4.335,42	
<b>Total do Item</b>						<b>135.566,08</b>
<b>25</b>	<b>Elevador</b>					
25.1	Elevador Synergy com capacidade para 600kg ou 8 pessoas, velocidade 60m/min, número de paradas: 2, linha Frequencedyne, cabina: Amazon - painéis em chapa de aço inoxidável escovado, sistemas inteligentes Thyssenkrupp Elevadores - controlador lógico programável TK-5100 ou similar	un	1,00	78.000,00	78.000,00	
<b>Total do Item</b>						<b>78.000,00</b>
<b>26</b>	<b>Paisagismo</b>					
26.1	<b>Floraes Internas</b>					
26.1.1	Vasos Variados Completo (Vaso+Terra Adubada+Forração+Plantas)	un	32,00	410,00	13.120,00	
26.1.2	Seixo rolado natural (sobre leito de areia) tamanho "M", misturado em 50% ao tamanho "P"	m <sup>2</sup>	11,00	12,00	132,00	
26.2	<b>Implantação - Paisagismo</b>					
26.2.1	Oiti (licânia tomentosa) hmín=2,00m	un	11,00	40,00	440,00	
26.2.2	Pata de Vaca (bauhinia blakeana) hmín=2,5m	un	10,00	120,00	1.200,00	
26.2.3	Jambosa (syzygium malaccense) hmín=1,80m	un	3,00	60,00	180,00	
26.2.4	Ipê Rosa (tabebuia aveianadae) hmín=2,00m	un	9,00	60,00	540,00	
26.2.5	Ipê Amarelo (tabebuia chrysoctricha) hmín=2,00m	un	3,00	60,00	180,00	
26.2.6	Pau-brasil (caesalpinia echinata) hmín=2,00m	un	3,00	70,00	210,00	
26.2.7	Magnólia (magnolia grandiflora) hmín=2,00m	un	1,00	160,00	160,00	
26.2.8	Palmeira Imperial (roystonea olearea) hmín=3,5m	un	8,00	340,00	2.720,00	
26.2.9	Ataca Bambu (dypsis lutescens) hmín=2,5m	un	5,00	190,00	950,00	
26.2.10	Palmeira Pitychospema hmín.= 2,50m	un	16,00	250,00	4.000,00	
26.2.11	Pata de elefante (baucamea recurvata) hmín=2,00m	un	1,00	680,00	680,00	
26.2.12	Agavea-dragão (agave attenuata) hmín=1,50 m	un	6,00	150,00	900,00	
26.2.13	Liriope (liriope muscari) hmín=0,40m (4 mudas por ponto)	pl	56,00	6,00	336,00	
26.2.14	Agapanto (agapanthus africanus) hmín=0,30m (6 mudas por ponto)	pl	26,00	84,00	2.184,00	
26.2.15	Moréla (dialeis bicolor) hmín=0,60m	un	84,00	10,00	840,00	
26.2.16	Alpínia (alpínia zerumbet variegata) hmín=0,60m	un	91,00	12,00	1.092,00	
26.2.17	Grama Esmeralda (zoysia japonica) em placas	m <sup>2</sup>	1.656,00	4,30	7.120,80	
26.2.18	Casca de Pinus	m <sup>2</sup>	4,80	18,00	86,40	
26.2.19	Seixo rolado natural (sobre leito de areia) tamanho "M", misturado em 50% ao tamanho "P"	m <sup>2</sup>	13,30	12,00	159,60	
26.2.20	Pedra Caverna (grande)	un	11,00	40,00	440,00	
26.2.21	Plantio e preparação do terreno (adubo e calcário)	un	1,00	6.600,00	6.600,00	
<b>Total do Item</b>						<b>44.270,80</b>
<b>27</b>	<b>Sistema de Irrigação</b>					
27.1	Reservatório Enterrado 10m <sup>3</sup>	un	1,00	8.957,42	8.957,42	
27.2	Sistema de Irrigação completo para área de 1.656m <sup>2</sup> (incluso bomba)	un	1,00	15.000,00	15.000,00	
27.3	Poço Semi-Artesiano (incluso bomba e licenças)	un	1,00	4.500,00	4.500,00	
<b>Total do Item</b>						<b>28.457,42</b>
<b>CUSTO DA OBRA</b>						<b>5.825.648,85</b>
<b>BDI (18%)</b>						<b>1.048.616,79</b>
<b>CUSTO TOTAL</b>						<b>6.874.265,64</b>

**IMPORTANTE:**

Para elaboração deste orçamento deverá ser seguido o CADERNO DE ESPECIFICAÇÕES TÉCNICAS, MEMORIAIS DESCRITIVOS E PROJETOS APRESENTADOS.

*[Handwritten signature]*



Processo de Licitação  
n.º 87

TRIBUNAL DE JUSTIÇA DO ESTADO DE GOIÁS  
COORDENADORIA DOS SETORES DE OBRAS, SERVIÇOS, RECURSOS MATERIAIS E PROJETOS ESPECIAIS  
DEPARTAMENTO DE ENGENHARIA E ARQUITETURA

Obra: Fórum Padrão 5 Varas e 1 Juizado Especial - Valparaíso  
Prazo de Execução: 360 dias  
Data: Junho / 2009

Área Construída: 4.090,02 m²

Item	Serviço	Und	Quant	Preço Unitário (R\$)	Subtotal (R\$)	Total (R\$)
<p>Lembramos que o preço total do orçamento deverá englobar TODAS AS DESPESAS COM MATERIAIS, EQUIPAMENTOS, MÃO-DE-OBRA, TRANSPORTE E FERRAMENTAS, EQUIPAMENTOS E MÁQUINAS NECESSÁRIAS PARA EXECUÇÃO DOS SERVIÇOS, VIGILÂNCIA DA OBRA, CONSUMO DE ÁGUA, CONSUMO DE ENERGIA, CUSTOS DE COMUNICAÇÃO, ENCARGOS SOCIAIS, EQUIPAMENTOS DE SEGURANÇA, ALIMENTAÇÃO, TRANSPORTE DE FUNCIONÁRIOS, GASTOS NECESSÁRIOS PARA ATENDER A NR18 E EXIGÊNCIA DO MINISTÉRIO DO TRABALHO, PREVIDENCIÁRIOS, FISCAIS TRABALHISTAS E COMERCIAIS, SEGUROS TRIBUTOS INCIDENTES, BDI E OUTRAS DESPESAS, DIRETAS OU INDIRETAS GERADAS PARA EXECUÇÃO DA OBRA.</p>						

A DIVISÃO DE ENGENHARIA encontra-se a disposição para o esclarecimento de qualquer dúvida, nos termos e prazos do edital.

*Ana Paula Jansen Azzi Campos*  
Eng.ª Ana Paula Jansen Azzi Campos  
Crea 7751/D-GO

Eng.ª Larissa Daniela Castro Moura  
Crea 7178/D-GO

*Vanessa Rissi Macedo*  
Eng.ª Vanessa Rissi Macedo  
Crea 7824/D-GO

Responsável pela parte elétrica:

Eng.º Luiz Carlos da Silva Amaral  
Crea 3616/D-GO

*[Assinatura]*  
9

# **CRONOGRAMA FÍSICO- FINANCEIRO**

4



TRIBUNAL DE JUSTIÇA DO ESTADO DE GOIÁS  
 Coordenadoria dos Setores de Obras, Serviços, Recursos Materiais e Projetos Especials  
 Departamento de Engenharia e Arquitetura

Objeto: Fórum Padrão 5 Varras e 1 Juizado Especial - Valparaíso  
 Prazo de Execução: 360 dias  
 Área Construída: 4.000,02 m²  
 Data: Junho / 2009

**Cronograma Físico - Financeiro**

Item	Serviço	Preço Total do Serviço (R\$)	1ª Parcela		2ª Parcela		3ª Parcela		4ª Parcela		5ª Parcela		6ª Parcela		7ª Parcela		8ª Parcela	
			(%)	(R\$)	(%)	(R\$)	(%)	(R\$)	(%)	(R\$)	(%)	(R\$)	(%)	(R\$)	(%)	(R\$)	(%)	(R\$)
1	Serviços Preliminares	105.828,65	70,00%	74.080,06	25,00%	26.457,16	80,00%	20.048,81	8,34%	20.048,81	33,33%	342.917,22	33,33%	342.917,22	30,00%	74.427,28	30,00%	74.427,28
2	Serviços Gerais de Obra	240.393,45	8,34%	20.048,81	8,34%	20.048,81	8,34%	44.790,24	8,34%	44.790,24	8,34%	44.790,24	8,34%	44.790,24	8,34%	44.790,24	8,34%	44.790,24
3	Administração da Obra	537.053,26	6,34%	44.790,24	6,34%	44.790,24	80,00%	180.292,15	33,33%	342.917,22	10,00%	24.809,09	30,00%	74.427,28	30,00%	74.427,28	15,00%	70.192,28
4	Fundação	225.290,19	3,87%															
5	Estrutura (Inclusivo baldrames)	1.028.654,56	17,66%															
6	Avenidas	248.090,99	4,26%															
7	Esgueiras	467.946,54	8,03%															
8	Vidros	197.371,24	3,39%															
9	Cobertura	180.067,86	3,09%															
10	Impermeabilização	114.690,53	1,97%															
11	Revestimento de Paredes e Peças de Granito	339.897,74	5,82%															
12	Revestimentos de Piso	265.645,12	4,92%															
13	Tela	85.676,29	1,47%															
14	Platina	229.416,32	3,89%															
15	Instalações Hidro-Sanitárias, Combate à Incêndio e Gás	311.817,65	5,35%															
16	Louças/Maisas/Boxeadas	93.125,50	1,06%															
17	Instalações Elétricas (Energia Comum e Rede Estabilizada)	365.512,74	6,27%															
18	Cobramento Esfuzado	99.640,99	1,20%															
19	Sistema de segurança eletrônica e Alarme para detecção de incêndio	34.699,75	0,60%															
20	Sonorização	8.455,46	0,11%															
21	Comunicação Visual	5.849,00	0,10%															
22	Balcões, Armários e Painéis	58.646,76	1,01%															
23	Implantação	340.384,02	5,84%															
24	Diversos	135.566,08	2,35%															
25	Elevador	78.000,00	1,34%															
26	Paisagismo	44.270,80	0,75%															
27	Sistema de Irrigação	28.457,42	0,49%															
	<b>VALOR TOTAL DO PERÍODO</b>	<b>5.825.648,95</b>	<b>100,00%</b>	<b>140.626,56</b>	<b>2,41%</b>	<b>245.071,20</b>	<b>4,21%</b>	<b>245.071,20</b>	<b>4,21%</b>	<b>467.568,77</b>	<b>8,03%</b>	<b>455.708,49</b>	<b>7,84%</b>	<b>532.160,37</b>	<b>9,14%</b>	<b>320.533,03</b>	<b>5,50%</b>	<b>646.356,02</b>
	<b>DESCONTO EM GARANTIA (18%)</b>	<b>6.874.265,64</b>		<b>165.939,34</b>	<b>2,41%</b>	<b>289.184,02</b>	<b>4,21%</b>	<b>289.184,02</b>	<b>4,21%</b>	<b>551.731,15</b>	<b>8,03%</b>	<b>537.736,02</b>	<b>9,14%</b>	<b>627.972,64</b>	<b>9,14%</b>	<b>378.228,68</b>	<b>5,50%</b>	<b>762.700,10</b>
	<b>VALOR DA PARCELA</b>	<b>343.713,28</b>		<b>157.642,38</b>	<b>4,53%</b>	<b>301.665,59</b>	<b>8,78%</b>	<b>274.724,82</b>	<b>7,99%</b>	<b>524.144,59</b>	<b>15,25%</b>	<b>510.849,22</b>	<b>14,85%</b>	<b>696.674,20</b>	<b>20,27%</b>	<b>359.317,53</b>	<b>10,46%</b>	<b>724.665,08</b>
	<b>PERCENTUAL</b>			<b>2,29%</b>	<b>4,39%</b>	<b>4,00%</b>	<b>7,62%</b>	<b>7,43%</b>	<b>15,25%</b>	<b>14,85%</b>	<b>10,00%</b>	<b>12,00%</b>	<b>12,50%</b>	<b>16,50%</b>	<b>5,23%</b>	<b>10,54%</b>		

*Armando...*  
 Eng.ª Ana Paula Jardim  
 Crea 775/D-GO

*Vanessa...*  
 Eng.ª Vanessa Rissi Macedo  
 Crea 782/D-GO

*Eng. Larissa Daniela Castro Moura*  
 Crea 7178/D-GO



TRIBUNAL DE JUSTIÇA DO ESTADO DE GOIÁS - DIRETORIA ADMINISTRATIVA - DIVISÃO DE ENGENHARIA  
**ESPECIFICAÇÕES TÉCNICAS - CONSTRUÇÃO DO FÓRUM 5 VARAS E 1 JUIZADO**

**ÍNDICE**

- 1- GENERALIDADES
- 2- ORIENTAÇÃO GERAL E FISCALIZAÇÃO
- 3- ADMINISTRAÇÃO DA OBRA
- 4- MATERIAIS, MÃO-DE-OBRA E EQUIPAMENTOS
- 5- INSTALAÇÃO DA OBRA
- 6- PREPARAÇÃO DO TERRENO, ESCAVAÇÕES E ATERROS
- 7 - LOCAÇÃO
- 8 - FUNDAÇÕES
- 9 - ESTRUTURA
- 10- ALVENARIAS E DIVISÓRIAS FIXAS
- 11- ESQUADRIAS METÁLICAS / ALUMÍNIO
- 12- ESQUADRIA DE MADEIRA
- 13- FERRAGENS
- 14- DIVISÓRIAS REMOVÍVEIS
- 15- VIDROS
- 16- ESTRUTURA METÁLICA / COBERTURA
- 17- IMPERMEABILIZAÇÃO
- 18- REVESTIMENTO DE PAREDE
- 19- REVESTIMENTO DE PISO
- 20- FORRO
- 21- PINTURA
- 22- INSTALAÇÕES HIDRO-SANITÁRIAS E ÁGUAS PLUVIAIS
- 23- LOUÇAS / METAIS / BANCADAS
- 24- INSTALAÇÕES ELÉTRICA / REDE ESTABILIZADA / CABEAMENTO ESTRUTURADO / SONORIZAÇÃO / CENTRAL DE TELEFONIA
- 25 - DIVERSOS
- 26- IMPLANTAÇÃO - PAVIMENTAÇÃO
- 27- IMPLANTAÇÃO - GRADES / PORTÕES / ALAMBRADO / MURO
- 28- PAISAGISMO
- 29- INSTALAÇÕES DE GÁS
- 30- DISPOSITIVOS PARA ACESSIBILIDADE
- 31- ELEVADOR
- 32- SISTEMA DE IRRIGAÇÃO
- 33- SISTEMA ALTERNATIVO DE ABASTECIMENTO DE ÁGUA
- 34- LIMPEZA FINAL DA OBRA

4



## 1. GENERALIDADES

1.1. O presente Caderno de Especificações tem por objetivo estatuir as condições que presidirão o desenvolvimento das obras e serviços relativos às **obras de construção dos Fóruns**, e instituir os direitos e obrigações do Tribunal de Justiça do Estado de Goiás adiante designado CONTRATANTE, e da firma Construtora, adiante designada de CONTRATADA.

1.2. Este Caderno de Especificações, juntamente com o projeto de arquitetura, os projetos complementares e respectivos detalhes, ficará fazendo parte integrante do contrato e valendo como se no mesmo caderno efetivamente transcritos fossem.

## 2. ORIENTAÇÃO GERAL E FISCALIZAÇÃO

2.1. A obra deverá ser iniciada, no máximo, 10 (dez) dias consecutivos após a emissão da ordem de serviço pelo Tribunal de Justiça.

2.2. O CONTRATANTE poderá manter na obra, engenheiros, arquitetos, e prepostos seus, adiante designados por FISCALIZAÇÃO, com autoridade para exercer, em nome do CONTRATANTE, toda e qualquer ação de orientação geral, controle e fiscalização das obras e serviços de construção.

2.3. As relações mútuas entre o CONTRATANTE e a CONTRATADA serão mantidas por intermédio da FISCALIZAÇÃO.

2.4. É a CONTRATADA obrigada a facilitar meticulosa fiscalização dos materiais, execução das obras e serviços contratados, facultando à FISCALIZAÇÃO, o acesso a todas as partes da obra. Obriga-se, do mesmo modo, a facilitar a fiscalização em oficinas, depósitos, armazéns ou dependências onde se encontrem materiais destinados à construção.

2.5. O CONTRATANTE por meio da FISCALIZAÇÃO, não aceitará serviços para cuja

**ESPECIFICAÇÕES TÉCNICAS - CONSTRUÇÃO DO FÓRUM 5 VARAS E 1 JUIZADO**

execução não tenham sido observados os princípios da boa técnica e os preceitos a seguir estabelecidos e fará demolir por conta e risco da CONTRATADA, em todo ou em parte, os referidos serviços mal executados.

2.6. Tem a FISCALIZAÇÃO, pelas normas aqui estabelecidas, plena autoridade para suspender total ou parcialmente, os serviços da obra, sempre que julgar conveniente, por razões técnicas, disciplinares ou outras e sem prejuízos das penalidades a que ficar sujeito a CONTRATADA e sem que esta tenha direito a qualquer indenização, no caso de não ser atendida, dentro de 48 (quarenta e oito) horas, qualquer reclamação sobre defeito essencial em serviço executado ou material posto na obra.

2.7. É a CONTRATADA obrigada a retirar da obra, imediatamente após comunicação da FISCALIZAÇÃO, qualquer empregado, tarefeiro, operário ou subordinado seu que, a critério da FISCALIZAÇÃO, venha demonstrar conduta nociva ou incapacidade técnica.

2.8. Em caso de divergência entre os elementos dos projetos, serão observados os seguintes critérios:

a- Divergência entre os espaços/desenhos de escalas diferentes, prevalecerão os de maior escala.

b- Divergência entre cotas assinaladas e suas dimensões em escala prevalecerão as primeiras.

c- Divergência entre elementos não assinalados nos itens anteriores prevalecerá o critério e a interpretação da FISCALIZAÇÃO, em cada caso.

d- Divergência entre o caderno de especificações e os projetos, prevalece o primeiro.

2.9. Todos casos omissos nas especificações, memoriais ou projetos serão esclarecidos e resolvidos formalmente de comum acordo com a FISCALIZAÇÃO.

2.10. O CONTRATANTE fornecerá os projetos de arquitetura e complementares para servir de base e anotações dos proponentes, sendo que as cópias serão por conta da CONTRATADA.

2.11. O CONTRATANTE reserva o direito de reduzir, suprimir ou aumentar os serviços a serem executados, se achar conveniente, atendendo aos preços unitários do orçamento da proposta apresentada pela CONTRATADA, na licitação.

2.12 - Não será permitido o uso de verbas expressando unidade na planilha orçamentária. Todos os materiais e serviços apresentados na planilha deverão apresentar seus preços unitários. No caso das instalações, não será permitido o agrupamento dos itens e a apresentação de um preço global para os serviços.

**2.13 - PRODUTOS SIMILARES:** Será admitida pela FISCALIZAÇÃO do T.J. a utilização de materiais similares aos aqui especificados, desde que a empresa licitante declare expressamente na apresentação de sua proposta, em documento próprio e assinado, a identidade de todos os materiais que porventura queiram substituir pelos similares, especificando a marca, o fabricante, o modelo, etc... Estes ficarão ainda sujeitos a testes de laboratório, com ônus para a CONTRATADA, a fim de comprovação da qualidade com relação ao material especificado pelo Tribunal de Justiça.

### 3. ADMINISTRAÇÃO DA OBRA

3.1. A CONTRATADA deverá planejar, assessorar e controlar a obra para que seja concluída satisfatoriamente **de acordo com o cronograma físico-financeiro**, a contar da data de início da obra, a qual deverá ser comunicada por escrito ao TRIBUNAL. Iniciada a obra, deve a CONTRATADA executá-la contígua e regularmente dentro do cronograma estabelecido. Ocorrido ou verificada a possibilidade de qualquer atraso nas etapas programadas, pode a FISCALIZAÇÃO ordenar o aumento de pessoal e/ou do horário de trabalho, cabendo à CONTRATADA os ônus ou eventuais prejuízos daí decorrentes.

3.2. Para a perfeita execução e completo acabamento das obras e serviços referidos neste Caderno de Especificações, a CONTRATADA se obriga, sob as responsabilidades legais vigentes, a prestar toda a **assistência técnica e administrativa** necessárias para imprimir andamento conveniente aos trabalhos.

TRIBUNAL DE JUSTIÇA DO ESTADO DE GOIÁS - DIRETORIA ADMINISTRATIVA - DIVISÃO DE ENGENHARIA  
**ESPECIFICAÇÕES TÉCNICAS - CONSTRUÇÃO DO FÓRUM 5 VARAS E 1 JUIZADO**

---

3.3. A direção geral da obra ficará a cargo de um **engenheiro residente exclusivo e em tempo integral**, devidamente registrado no Conselho Regional de Engenharia, Arquitetura e Agronomia, cuja presença deverá ser permanente no local da obra e auxiliado por um Mestre de Obras, a fim de atender a qualquer tempo a FISCALIZAÇÃO e prestar todos os esclarecimentos sobre o andamento dos serviços.

3.4. A obra deverá contar desde o início da mesma com 2 vigilantes armados no período noturno (período 12 horas) todos os dias e 2 vigilantes armados diurnos nos sábados, domingos e feriados. Este serviço de vigilância deverá ser prestado por firma especializada ficando a CONTRATADA responsável por apresentar a FISCALIZAÇÃO todas as CND, autorização de funcionamento junto à Polícia Federal, cópia dos demonstrativos de pagamento dos funcionários lotados na obra e demais documentos que venha ser solicitado pela CONTRATANTE da firma terceirizada. Também deverá fazer parte do quadro de pessoal da obra, um funcionário destinado exclusivamente à função de apontador/almojarife em tempo integral na obra.

3.5. DIÁRIO DA OBRA - O engenheiro da obra deverá manter devidamente preenchido e atualizado o Diário de Obra, devendo encaminhar juntamente com cada fatura uma via das folhas preenchidas no período correspondente ao TRIBUNAL.

3.6. A CONTRATADA será responsável pela colocação de placas, conforme modelos apresentados pelo TRIBUNAL, contendo os nomes do responsável técnico pela execução da obra, do autor ou autores dos projetos, tendo em vista as exigências do registro na região do CREA em que se realize a construção.

3.7. SUB-EMPREITEIRAS - Todos os serviços sub-contratados deverão ser submetidos à aprovação do TRIBUNAL.

Os serviços a cargo de diferentes firmas contratadas serão articulados entre si de modo a proporcionar o andamento mais harmonioso para a obra, em seu conjunto.

3.8. Qualquer dúvida concernente ao disposto no item precedente deverá ser resolvida

TRIBUNAL DE JUSTIÇA DO ESTADO DE GOIÁS - DIRETORIA ADMINISTRATIVA - DIVISÃO DE ENGENHARIA  
**ESPECIFICAÇÕES TÉCNICAS - CONSTRUÇÃO DO FÓRUM 5 VARAS E 1 JUIZADO**  
entre as referidas firmas, com interferência da FISCALIZAÇÃO, a qual poderá decidir em definitivo e sem apelação.

3.9. Os pagamentos de encargos sociais, registros e publicações de contratos, e, ainda, demais exigências e tributos que incidirem sobre os serviços e pessoal, serão de exclusiva responsabilidade da CONTRATADA. Todas as despesas provenientes de serviços executados fora do horário de expediente normal de trabalho ficarão a cargo da CONTRATADA.

3.10. A CONTRATADA se responsabilizará pela guarda e vigia da obra até 10 (dez) dias após o recebimento **definitivo** pelo TRIBUNAL.

#### **4. MATERIAIS, MÃO-DE-OBRA E EQUIPAMENTOS**

4.1. Para as obras e serviços aqui descritos, caberá à CONTRATADA fornecer e conservar equipamentos mecânicos, ferramentas e os materiais necessários, bem como aliciar mão de obra capacitada e idônea, de modo a reunir permanentemente em serviço uma equipe homogênea de operários, mestres e encarregados que assegurem processos satisfatórios aos serviços, para conclusão da obra no prazo fixado, conforme referido em contrato.

4.2. A CONTRATADA somente empregará na obra profissionais competentes, hábeis e disciplinados. Qualquer pessoa que for incapaz ou inconveniente na realização dos serviços da obra será apontada pela FISCALIZAÇÃO e deverá ser imediatamente afastada dos serviços.

4.3. Todos os materiais a serem empregados serão de 1ª qualidade e todos os serviços serão executados em completa obediência aos princípios da boa técnica. Serviços e materiais deverão satisfazer rigorosamente às Normas Brasileiras e a estas especificações.

4.4. A CONTRATADA só poderá utilizar-se de qualquer material, depois de submetê-lo ao

**ESPECIFICAÇÕES TÉCNICAS - CONSTRUÇÃO DO FÓRUM 5 VARAS E 1 JUIZADO**

exame e aprovação da FISCALIZAÇÃO a quem caberá impugnar seu emprego quando em desacordo com estas especificações.

4.5. Cada lote ou partida de material deverá além de outras constatações, ser contratado com a respectiva amostra, previamente aprovada pela FISCALIZAÇÃO.

4.6. As amostras deverão ser cuidadosamente conservadas no canteiro de obras até o fim dos trabalhos, de forma a facultar, a qualquer tempo, a verificação de sua perfeita correspondência com os materiais fornecidos ou já empregados.

4.7. ENSAIOS E PROVAS – Deverá ser executado mapeamento de todo o concreto utilizado na obra, sendo exigido ensaios em todo caminhão de concreto utilizado. Caso seja admitido na planilha orçamentária concreto rodado em obra, a montagem do traço de concreto e os ensaios deverão ser realizados em laboratório especializado e executados de acordo com as normas da ABNT. Estes testes (traço e ensaios corpos de prova) deverão ser entregues a FISCALIZAÇÃO. Para constatação da boa qualidade e perfeita eficiência dos materiais e das instalações, poderá ser solicitado à CONTRATADA, a execução de ensaios e provas, conforme especificações e normas da ABNT como condição prévia e indispensável ao recebimento destes.

4.8. Obriga-se a CONTRATADA a retirar do recinto das obras os materiais porventura impugnados pela FISCALIZAÇÃO dentro de 72 (setenta e duas) horas, a contar da anotação correspondente no Diário de Obra.

4.9. Será expressamente proibido manter no recinto das obras quaisquer materiais que não satisfizerem a estas Especificações.

4.10. **MEDIDAS DE CONTROLE E SISTEMAS PREVENTIVOS DE SEGURANÇA E EQUIPAMENTO DE PROTEÇÃO INDIVIDUAL** - É obrigação da CONTRATADA manter os operários devidamente munidos de equipamentos de proteção individual (EPI), necessários para assegurar sua segurança, tais como botas, capacetes e luvas, entre outros, bem como atender às normas de segurança do Ministério do Trabalho e NR18.

TRIBUNAL DE JUSTIÇA DO ESTADO DE GOIÁS - DIRETORIA ADMINISTRATIVA - DIVISÃO DE ENGENHARIA  
**ESPECIFICAÇÕES TÉCNICAS - CONSTRUÇÃO DO FÓRUM 5 VARAS E 1 JUIZADO**

---

## **5 - INSTALAÇÃO DA OBRA**

**5.1 - A CONTRATADA construirá no local barracão de obra com área mínima de 60m<sup>2</sup> mobiliado com mesa, cadeira, armários e arquivos contendo diário de obra, projetos e especificações necessárias, sendo que estas instalações deverão ser mantidas até o término da construção. Também deverá construir depósito de materiais e demais dependências necessárias ao bom funcionamento da obra, como sanitários, refeitórios, alojamento de funcionários, etc.**

5.2 – O fechamento do lote deverá ser feito com muro e/ou grades, de acordo com o projeto de implantação. Ficando os serviços de acabamento dos mesmos para a entrega da obra.

5.3 - Na área de implantação, a limpeza do terreno compreenderá capina, limpeza, roçado, desmatamento, queima e remoção de raízes e tocos de árvores e arbustos, para local apropriado, de acordo com a regulamentação municipal pertinente poderá ser utilizado limpeza mecânica, complementada com as indicações citadas acima.

5.4 - Deverão ser feitas instalações provisórias necessárias ao bom funcionamento, tais como sanitários para empregados e fiscalização, energia elétrica adequada e suficiente, água potável para empregados e fiscalização, e instalações telefônicas permanentes na obra.

5.5 - Será procedida periódica remoção de todo o entulho e detritos que venham a acumular no terreno, no decorrer da obra.

## **6 - PREPARAÇÃO DO TERRENO, ESCAVAÇÕES E ATERROS**

6.1 - A CONTRATADA executará todo movimento de terra necessário e indispensável ao nivelamento do terreno de acordo com as cotas fixadas no projeto arquitetônico.



**ESPECIFICAÇÕES TÉCNICAS - CONSTRUÇÃO DO FÓRUM 5 VARAS E 1 JUIZADO**

6.2 - Áreas externas quando não perfeitamente caracterizadas nos projetos serão regularizadas de forma a permitir fácil acesso e perfeito escoamento das águas superficiais, além de garantia da estabilidade do terreno e de taludes.

6.3 - As cavas de fundações e outras partes previstas abaixo do nível do terreno, serão executadas de acordo com os projetos de fundações e demais projetos de obra e de acordo com a natureza do terreno encontrado, sendo que à CONTRATADA compete obter informações complementares que caracterizem o terreno, se julgar necessário.

6.4 - Deverão caso necessário, ser convenientemente escoradas e isoladas as escavações, garantindo-se cautela e segurança para os operários, propriedades vizinhas, logradouros e redes públicas.

**6.5 - A execução dos trabalhos de aterro e escavação necessários à instalação da edificação e implantação deverá ser de responsabilidade da CONTRATADA e estar de acordo com as normas da ABNT pertinentes. Os serviços de aterro deverão ter controle de compactação por camadas com apresentação de laudo de liberação fornecido por empresa especializada.**

6.6 - Na construção de aterros e escavações poderão ser utilizados equipamentos mecânicos, observando-se a proteção de taludes contra efeitos da erosão, fazendo-se a conveniente drenagem e escoamento de águas pluviais.

6.7 - Os trabalhos de aterro e reaterro de cavas de fundação serão executados com argila livre de material orgânico e restos de entulhos, devidamente umedecida e energicamente compactada, de forma a evitar fendas, trincas e desníveis, por recalques das camadas aterradas. Todo o interior da edificação e áreas destinadas às calçadas, passeios de proteção, passarelas e pavimentação em pavers (pavimento intertravado) receberão na última camada de aterro ou sobre a superfície cortada, camadas de solo granular (cascalho), devidamente compactado, a fim de receber a pavimentação. Para as áreas de circulação exclusivamente de pedestres, esta camada deverá ser de no mínimo 10,0cm e para as áreas destinadas à circulação de veículos (estacionamento e outras), esta camada

será de no mínimo 20,0cm.

6.8- As obras de aterro compreendem transporte, carga, descarga e espalhamento de materiais, convenientemente umedecidos na umidade ótima do material e massa específica aparente seca correspondente a 95% da máxima, considerando-se o ensaio Proctor, de acordo com a NB-33/84 (NBR7182), **em camadas sucessivas de no máximo 20cm** a serem compactadas manual ou mecanicamente, visando obtenção de um terreno firme a fim de suportar as cargas provenientes da construção.

6.9- Se necessário, deverá ser feita a contenção do aterro interno da obra. Quando não especificado o contrário, deverá ser feita alvenaria em tijolos maciços 1/2 vez assentada com argamassa 1:3 (cimento/areia média lavada), conforme as recomendações deste caderno, nas alturas necessárias para estabilidade e segurança do piso da edificação, sendo que esta deverá ser de, no mínimo, 50cm.

6.10- Os materiais para composição do aterro serão convenientemente escolhidos, de modo que, com os serviços de compactação, garantam superfícies sem fendas ou trincas, e estáveis, evitando-se possíveis recalques das camadas aterradas.

6.11- Ficam a cargo da empresa, as despesas com transporte de materiais e equipamentos para compactação, seja qual for a distância média e o volume considerado, bem como tipo de veículo utilizado.

6.12- Deverá ser mantida a homogeneidade das camadas a serem compactadas, tanto quanto a umidade quanto aos materiais utilizados.

6.13- O controle tecnológico do aterro será procedido de acordo com a NB-501/77 (NBR-5681).

6.14- As camadas de aterro serão horizontais, devendo ser iniciadas nas cotas mais baixas.

6.15- Para os serviços poderá ser utilizado equipamento mecânico, tipo rolo compactador liso, devendo obedecer à especificação para compactação apresentada, ficando todos os encargos provenientes destes serviços a cargo da CONTRATADA.

## **7 - LOCAÇÃO**

7.1 - A locação da obra será de responsabilidade da CONTRATADA, sendo que a RN (referência de nível) deverá ser definida no local pela FISCALIZAÇÃO, devendo obedecer ao projeto arquitetônico.

7.2 - Após as marcações de alinhamentos e níveis deverá ser comunicada à FISCALIZAÇÃO que procederá as verificações necessárias, e só então, será aprovada a locação.

7.3 – A locação deverá utilizar-se de instrumentos apropriados, utilizando-se de gabarito de ripão corrido 15x2cm, em madeira de boa qualidade, pintado com tinta PVA na cor branca, nivelado em todo o perímetro da construção e com os cantos em 90º, devidamente fixado através de caibros ou pontaletes a cada 1,5m, no máximo. A marcação dos pilares no gabarito deverá ser feita de forma legível e com tinta esmalte sintético na cor preta, para que não seja apagada facilmente.

7.4 - A locação da obra deverá ser feita através de dois eixos principais e ortogonais definidos através de aparelhos de topografia.

7.5 - A locação da obra deverá ser efetuada com acompanhamento do Engenheiro Responsável da CONTRATADA, sendo que cabe à FISCALIZAÇÃO apenas a conferência destes serviços.

## **8 - FUNDAÇÕES**

8.1- A execução das fundações deverá satisfazer as normas da ABNT atinente, ao assunto, especialmente a NBR-6122.

TRIBUNAL DE JUSTIÇA DO ESTADO DE GOIÁS - DIRETORIA ADMINISTRATIVA - DIVISÃO DE ENGENHARIA  
**ESPECIFICAÇÕES TÉCNICAS - CONSTRUÇÃO DO FÓRUM 5 VARAS E 1 JUIZADO**

---

8.2- Correrão por conta da CONTRATADA todas as despesas provenientes da escavação, bem com os escoramentos e cuidados que julgarem necessários.

8.3- A execução das fundações deverá obedecer rigorosamente ao projeto apresentado pela CONTRATANTE e implicará integral responsabilidade da CONTRATADA pelo cumprimento das normas, regulamentos e leis, bem como estabilidade e segurança dos serviços.

8.4- Caso a natureza ou o comportamento do terreno, apesar de caracterizado nos ensaios e sondagem, imponham modificações no tipo de fundação aprovada, caberá à CONTRATADA as providências relativas às modificações do respectivo projeto, com a devida aprovação da FISCALIZAÇÃO.

8.5- A base da fundação deve ser assentada a uma profundidade que garanta que o solo de apoio não seja influenciado por agentes atmosféricos e fluxos d'água.

8.6- A profundidade de assentamento das fundações demarcados em projeto diz respeito ao terreno natural, devendo portanto ser complementados na sua altura até o nível das vigas baldrame quando da existência de aterros.

**8.7- Para o controle da resistência do concreto da fundação, deverá ser executado mapeamento do concreto e ensaios para cada caminhão utilizado (olhar item de ensaios e provas) ou caso o concreto seja rodado em obra a cada 6 m<sup>3</sup>, onde será retirado 3 corpos de prova a serem rompidos com 7, 14 e 28 dias. Após a devida cura, os CP's deverão ser desenformados e enviados pela CONTRATADA ao laboratório para que seja procedida a ruptura. Os CP's deverão estar todos identificados com o dia da concretagem e as peças estruturais a que se referem. O laudo com o resultado dos ensaios deverão ser anexados ao diário de obra, sendo condição necessária à liberação das faturas correspondentes.**

8.8 - As variações de prumo e locação das fundações deverão estar dentro dos limites

fixados pelas normas da ABNT.

8.9 - As ferragens (armaduras) utilizadas deverão ser executadas com vergalhões de aço com bitolas e características de acordo com o projeto de fundação e de acordo com as especificações da ABNT.

8.10 – A resistência do concreto bem como o slump a ser utilizado deverá seguir rigorosamente o projeto de fundações.

## **9 - ESTRUTURA**

### **9.1 - FORMAS**

9.1.1 - A estrutura deverá ser executada com formas de madeira de boa qualidade, sendo de tábuas para as vigas baldrame e pilares dos muros e de compensado resinado 12mm para o restante da estrutura, tomando-se sempre todos os cuidados para garantir a inteireza das peças. **Nos locais onde o concreto ficará aparente deverá ser utilizada forma de compensado plastificado.**

9.1.2 - As formas deverão adaptar-se às formas e dimensões do projeto estrutural e dimensionadas, assim como o escoramento, para que sob ação de fatores ambientais ou sob a carga a que são submetidas, não sofram deformações prejudiciais à estrutura geral da edificação.

9.1.3 - As formas deverão ser estanques para evitar perda de água do concreto, devendo ser abundantemente molhadas e limpas antes do lançamento do mesmo.

9.1.4 - Os produtos anti-aderentes, destinados a facilitar a desmoldagem deverão ser aplicados na superfície da forma, antes da colocação da armadura, de acordo com recomendações do fabricante.



105

9.1.5 - Não se admitirá pontaletes de madeira com diâmetro ou menor lado da seção retangular inferior a 5 cm, para madeiras duras, e 7 cm, para madeiras moles. Os pontaletes com mais de 3,0m deverão ser contraventados.

## 9.2 - FERRAGENS

9.2.1 - As ferragens (armaduras) utilizadas deverão ser executadas com vergalhões de aço com bitolas e características de acordo com o projeto estrutural e de acordo com as especificações da ABNT.

9.2.2 - A ferragem deverá ser dobrada de acordo com os projetos, tanto de fundação quanto de estrutura. Esta deve apresentar-se em bom estado, livre de ferrugens, graxas, substâncias gordurosas ou outras que possam prejudicar a perfeita aderência ao concreto.

9.2.3 - Não será permitido o uso de ferro que, após a dobragem, apresente fissuras.

9.2.4 - A armadura não poderá ficar em contato direto com a forma, obedecendo-se para isso o recobrimento mínimo de 2 cm.

9.2.5 - Não deverá ser dado início a concretagem antes que todas as peças estruturais sejam primeiramente conferidas e liberadas pelo Engenheiro Responsável da CONTRATADA ou pela FISCALIZAÇÃO, sendo que esta vistoria deverá ser anotada no Diário de Obras.

## 9.3 - CONCRETO

9.3.1 - A resistência do concreto bem como o slump a ser utilizado deverá seguir rigorosamente o projeto de estrutura.

**9.3.2 - Será de responsabilidade da CONTRATADA, a confecção e o rompimento dos corpos de prova, para o controle da resistência do concreto da estrutura. Deverá ser retirado no mínimo 3 exemplares a serem rompidos com 7, 14 e 21 dias para cada**

**caminhão de concreto aplicado caso o concreto seja rodado em obra conforme norma técnica específica. Cada exemplar será constituído de 2 corpos de prova, num total de 6 corpos de prova por caminhão. Após a devida cura, os CP's deverão ser desenformados e enviados pela CONTRATADA, ao laboratório, para que seja procedida a ruptura. Os CP's deverão estar todos identificados com o dia da concretagem e as peças estruturais a que se referem. O laudo com o resultado dos ensaios deverão ser anexados ao diário de obra, sendo condição necessária à liberação das respectivas faturas.**

9.3.3 - Nas operações de concretagem de pilares, não será permitido o lançamento do concreto de altura superior a 2,0m.

9.3.4- Durante e imediatamente após o lançamento, o concreto deverá ser vibrado mecanicamente, contínua e energeticamente com equipamento adequado, a fim de haver uma homogeneização do concreto que deverá preencher todos os cantos da forma. O vibrador deverá ser utilizado na posição vertical, devendo ser retirado lentamente após o tempo de vibração. O vibrador jamais poderá ficar em contato com a ferragem da peça. Não será permitida a utilização de concreto em que já se tenha iniciado o processo de pega, ou seja, não será permitida a utilização de concreto após 1 hora de realizado o processo de preparo.

9.3.5 - Durante os primeiros sete dias após o lançamento do concreto, deverá se proceder a cura do mesmo, mantendo-se **abundantemente umedecidas** todas as superfícies expostas.

9.3.6 - A desforma e retirada do escoramento só ocorrerá quando o concreto estiver com resistência suficiente para resistir as ações que sobre ele atuarem, obedecendo-se aos seguintes prazos : pilares e laterais das vigas - 3 dias, fundo de vigas - 21 dias e lajes - escoramento deverá obedecer orientação do fabricante.

9.3.7 - As juntas de dilatação  $e=2$  cm ( paredes externas e pisos) estão indicadas no projeto de estrutura. As juntas deverão obedecer as seguintes etapas:

**ESPECIFICAÇÕES TÉCNICAS - CONSTRUÇÃO DO FÓRUM 5 VARAS E 1 JUIZADO**

- 1) deverá ser procedida a limpeza do concreto na área das juntas, removendo-se as partes soltas, a nata de cimento e outras impurezas;
- 2) deverá ser aplicado o primer Imperbrás PA 2 (rendimento: 80m/l) ou similar nas laterais da junta, depois introduzir o corpo de apoio 25mm.
- 3) Aplicar Nitocial PU 30 cinza mastique poliuretano ou similar. (rendimento: 1,5 m de junta 2:1 por cartucho).
- 4) Para uma correta execução, a CONTRATANTE deverá seguir as orientações do fabricante destes produtos.

**10 – ALVENARIAS E DIVISÓRIAS FIXAS**

10.1- As alvenarias, serão de um modo geral, executadas em tijolos cerâmicos furados, de primeira qualidade, com espessura final conforme o projeto. Nos locais onde se fizer necessário, também deverá ser feita alvenaria sob as baldrame das paredes externas do edifício, para contenção do aterro interno, em tijolos comuns 1/2 vez, assentados com argamassa 1:3 (cimento/areia média lavada).

10.2 - Os tijolos comuns serão de barro especial, bem cozidos, leves, duros e não vitrificados, com resistência mínima de 1,5 MPa. Os tijolos furados deverão ter dimensões uniformes e resistência mínima de 1,00 MPa

10.3 - O preparo de argamassas deverá ser executado mecanicamente devendo durar, no mínimo, 90 segundos a partir do momento em que todos os elementos forem lançados na betoneira.

10.4 - Deverão ser preparadas as quantidades de argamassa na medida das necessidades dos serviços para o uso diário, não podendo ser empregada argamassa endurecida (passou o tempo de aplicação) antes do início do seu uso. Não poderá ser usada argamassa retirada ou caída das alvenarias.

10.5 - A areia usada na argamassa deverá ser quartzosa, isenta de argila, gravetos, mica, impurezas orgânicas, etc. O cimento a ser adicionado não deverá apresentar sinais de



empedramento. A cal deverá ser comprada ensacada, já hidratada de fábrica. **Não é permitido o uso de saibro.**

10.6 - Os componentes cerâmicos serão abundantemente molhados antes de sua colocação. Para o assentamento dos tijolos cerâmicos, bem como para o revestimento, será utilizada argamassa no traço 1:2:8 (cimento:cal:areia) em volume, sendo que a mistura de cal e areia deverá descansar por pelo menos 24 horas, antes da adição do cimento.

10.7 - O assentamento dos componentes cerâmicos será executado com juntas de amarração. Estas deverão ter no máximo 10 mm. As fiadas serão perfeitamente niveladas, alinhadas e aprumadas. Para o alinhamento vertical da alvenaria - prumada - será utilizado o prumo de pedreiro.

10.8 - ACUNHAMENTO - As alvenarias deverão ser interrompidas antes do elemento estrutural superior correspondente. Este espaço, não superior a 3 cm, deverá ser preenchido após 7 dias, com argamassa aditivada com expansor, de modo a garantir o perfeito travamento entre a alvenaria e a estrutura. O traço será 1:4 (cimento/areia média lavada) e aditivo expansor na quantidade recomendada pelo fabricante e aprovada pela FISCALIZAÇÃO.

10.9 - VERGAS E CONTRAVERGAS - Sobre os vãos de portas e janelas serão colocadas vergas. Sob os vãos de janelas serão colocadas contra-vergas. Estas excederão a largura do vão em, pelo menos, 30 cm para cada lado e terão altura mínima de 10 cm e espessura segundo a alvenaria correspondente.

10.10- AMARRAÇÃO - Os panos de alvenaria deverão ser "amarrados" aos pilares, através da utilização de ferros de 6,3 mm com 50 cm de comprimento, chumbados nos pilares, a cada 40 cm, quando da concretagem dos mesmos.

10.11- Os panos de alvenaria não poderão ter comprimento superior a 5 m. Quando isso acontecer, serão embutidos pilaretes de concreto armado.

**10.12 - DIVISÓRIAS FIXAS** - Nos banheiros públicos, a separação entre os boxes sanitários será feita com divisórias de granito, com no mínimo, **nas dimensões e espessuras exigidas no projeto de arquitetura**, engastados à alvenaria e ao piso, numa profundidade mínima de 3cm com argamassa 1:3 (cimento/areia média lavada), sendo que para fixação dos painéis de mármore e das portas serão utilizadas ferragens em latão cromado apropriadas (ver o item ferragens).

10.13 - Nos locais indicados em projeto, serão instalados suportes para ar condicionado da marca Meribá ou similar em fibra de vidro (dimensões de acordo com tamanho do aparelho) com tela de proteção galvanizada para viveiro com malha de 1x1cm, dreno já fixados no suporte, pintura da mesma cor do revestimento da parede em que for colocado.

Bloco de concreto 14x19x29, fbk=6,0 MPa	Nas celas (conforme projeto de estrutura)
Tijolo Comum 5x10x20cm	Balcões (conforme projeto de arquitetura) e Calhas do telhado (altura 30cm)
Tijolo Furado 10x20x20cm	Demais lugares

## 11 - ESQUADRIAS METÁLICAS / ALUMÍNIO

11.1 – As esquadrias de alumínio deverão ser da linha 25, da Alcoa ou equivalente, sendo que os acessórios, guarnições, fechos, puxadores, borrachas de vedação, estampos e complementos deverão obedecer às especificações da Alcoa para essa linha. Os projetos e detalhes construtivos deverão estar de acordo com as normas da ABNT e submetidos à aprovação da fiscalização antes de serem executados.

11.2 - As esquadrias metálicas deverão obedecer rigorosamente ao caderno de detalhes da arquitetura.

TRIBUNAL DE JUSTIÇA DO ESTADO DE GOIÁS - DIRETORIA ADMINISTRATIVA - DIVISÃO DE ENGENHARIA  
**ESPECIFICAÇÕES TÉCNICAS - CONSTRUÇÃO DO FÓRUM 5 VARAS E 1 JUIZADO**

- 11.3 - As grades de proteção deverão ser executadas obedecendo aos detalhes de arquitetura.
- 11.4 - A fixação das esquadrias metálicas à alvenaria será com argamassa de cimento e areia lavada média na proporção 1:3 em volume.
- 11.5 - As esquadrias deverão vir calafetadas da indústria com silicone (esquadrias de alumínio) e massa plástica nas junções dos metalons às chapas de requadros e nos locais onde se fizerem necessário, a fim de evitar possíveis infiltrações.
- 11.6 - Os quadros fixos ou móveis serão esquadrejados e laminados do modo a desaparecerem rebarbas e saliências da solda.
- 11.7- Todos os furos necessários serão exclusivamente feitos com auxílio de furadeiras ou máquinas de furar.
- 11.8 - Cabe à CONTRATADA elaborar, quando necessário e com base no projeto, detalhes de execução, a serem submetidos a aprovação da FISCALIZAÇÃO.
- 11.9 - Todos os vãos envidraçados, expostos às intempéries, serão submetidos à prova de estanqueidade, através de jato d'água com pressão e só após corrigidas possíveis infiltrações, os serviços serão aprovados pela FISCALIZAÇÃO.
- 11.10 - As superfícies metálicas virão da fábrica com pintura anti-ferrugem de boa procedência e aderência, em duas demãos, da marca Zincotex ou similar.
- 11.11 - Caberá à CONTRATADA a responsabilidade quanto ao prumo e ao nível das esquadrias metálicas, bem como ao encaixe perfeito no vão e o perfeito funcionamento e estanqueidade das portas e janelas.
- 11.12 - Deverá ser instalada porta de acesso ao barrilete em veneziana com ventilação



9

TRIBUNAL DE JUSTIÇA DO ESTADO DE GOIÁS - DIRETORIA ADMINISTRATIVA - DIVISÃO DE ENGENHARIA  
**ESPECIFICAÇÕES TÉCNICAS - CONSTRUÇÃO DO FÓRUM 5 VARAS E 1 JUIZADO**  
detalhe de projeto e escada tipo marinho com guarda-corpo em tubo industrial, para acesso ao reservatório superior.

## **12 - ESQUADRIAS DE MADEIRA**

12.1 - Serão recusadas peças com sinais de empeno, descolamento, rachaduras ou defeitos que comprometam sua finalidade e funcionabilidade.

12.2 - Serão utilizadas sempre madeiras de boa qualidade, como cedro, jacarandá, ipê ou imbuia.

12.3 - Caberá à CONTRATADA responsabilidade pelo prumo e nível das esquadrias e pelo perfeito funcionamento das mesmas.

12.4 - As aberturas nas esquadrias para colocação de ferragens, deverão ter dimensões exatamente iguais às das peças a serem instaladas.

12.5 - Os portais e alisares serão em madeira, sendo que os portais deverão ter a largura da parede acabada, e os alisares deverão ser assentados nas dimensões conforme projeto de arquitetura em ambos os lados. A base dos portais deverá ser impermeabilizada com cupinicida.

12.6- Os portais deverão ser de ipê, mogno ou imbuia respeitando a espessura mínima especificada no projeto de arquitetura.

12.7 - As folhas das portas que receberão pintura esmalte serão de ótima qualidade da marca Álamo, Fuck ou equivalente, com espessura mínima de 35mm e as demais receberão pintura polistain incolor, da Sayerlack ou similar, conforme detalhes no projeto de arquitetura.

## **13 - FERRAGENS**



**ESPECIFICAÇÕES TÉCNICAS - CONSTRUÇÃO DO FÓRUM 5 VARAS E 1 JUIZADO**

13.1 - As ferragens das portas de madeira deverão obedecer rigorosamente ao detalhe de arquitetura e ter aprovação da FISCALIZAÇÃO através de amostras, antes de sua colocação.

13.2 - As fechaduras serão do tipo externa mesmo para as portas de madeira internas, e tipo banheiro para os sanitários. As demais seguirão os detalhes do projeto de arquitetura.

13.3 - As portas de madeira receberão 3 dobradiças cromadas, com anel, 3.1/2" x3" (exceto os detalhes de arquitetura que especificarem dobradiças maiores), marca Papaiz, Pajé, La Fonte ou equivalente.

13.4 - A colocação das ferragens serão de modo a permitir o perfeito manuseio, sendo que a distribuição das mesmas será feita de forma a impedir a deformação das esquadrias.

13.5 - As ferragens para fixação das divisórias fixas deverão ser em latão cromado, próprias para divisórias de granito, instaladas a 20,0cm das partes superiores e inferiores das divisórias e obedecerem a relação abaixo:

Para cada canto em "T"

4,0 un - cantoneira pequena ref.:845 IMAB ou similar;

2,0 un - chapa de fixação ref.:850 IMAB ou similar;

6,0 un - parafuso cromado ref.:860 IMAB ou similar.

Para cada canto em "L"

2,0 un - cantoneira pequena ref.:845 IMAB ou similar;

2,0 un - cantoneira grande ref.:840 IMAB ou similar;

4,0 un - parafuso cromado ref.:860 IMAB ou similar.

13.6 - Deverão ser colocados cadeados nos portões de acesso a central de gás, casa de máquinas, portinhola, alçapão de acesso ao barrilete e demais locais especificados nos detalhes de arquitetura, da marca Papaiz CRT-50 ou similar.

TRIBUNAL DE JUSTIÇA DO ESTADO DE GOIÁS - DIRETORIA ADMINISTRATIVA - DIVISÃO DE ENGENHARIA  
**ESPECIFICAÇÕES TÉCNICAS - CONSTRUÇÃO DO FÓRUM 5 VARAS E 1 JUIZADO**

#### **14 – DIVISÓRIAS REMOVÍVEIS (se existente)**

14.1 – As divisórias removíveis serão com painéis cegos e painéis com vidro, tipo Divilux Super, da Eucatex ou equivalente aprovado pela FISCALIZAÇÃO, obedecendo ao padrão existente no prédio do Fórum e Tribunal de Justiça em Goiânia – GO. A união dos painéis deverá ser feita através de montantes duplos nas verticais separados por 6 (seis) corrediças, travessas nas horizontais e guias na parte superior. Os rodapés também deverão ser duplos e fixados ao “macaquinho”, sendo duas unidades por painel. Os montantes, rodapés, travessas e demais perfis deverão ser em alumínio anodizado natural. Os painéis deverão ser na cor areia pérola, sendo que as portas receberão fechadura cor preta da Lockwell ou equivalente. As divisórias serão do tipos AL1 (totalmente fechada com painéis), AL2 (parte superior em vidro e demais em painéis) e AL4 (parte inferior em painel, partes média e superior em vidro), conforme projeto. Para a fixação dos vidros deverão ser utilizados porta-baguetes e baguetes duplos em alumínio anodizado natural.

#### **15 - VIDROS**

15.1 - Os vidros não poderão apresentar bolhas, riscos, trincas ou outros defeitos.

15.2 - Todos os vidros das esquadrias serão lisos, na cor e espessuras especificadas no projeto de arquitetura.

15.3 - Antes da colocação dos vidros, os caixilhos das esquadrias deverão estar bem limpos, com bordas de corte esmeriladas.

15.4- Quando especificado no projeto de arquitetura os vidros receberão película protetora solar 70%, tipo insulfilm , linha fumê profissional, anti-risco, com garantia de 5 anos.

#### **16- ESTRUTURA METÁLICA/COBERTURA**

## **16.1 - COBERTURA METÁLICA E TELHA DE FIBROCIMENTO**

16.1.1 - A estrutura metálica deverá obedecer rigorosamente ao projeto apresentado pela CONTRATADA com aprovação pela CONTRATANTE, inclusive quanto às especificações de materiais.

16.1.2 - O aço a ser utilizado deverá apresentar tensão mínima de escoamento igual conforme projeto. Será exigida a apresentação da nota fiscal de compra, bem como o certificado de garantia deste material para comprovação.

16.1.3 - Os eletrodos a serem utilizados deverão obedecer às especificações de projeto.

16.1.4 - Toda a estrutura metálica deverá ser protegida com óxido de zinco de qualidade, em no mínimo 2 (duas) demãos, da marca Zincotex ou similar.

16.1.5 - As calhas deverão ser executadas em concreto armado ou chapa galvanizada nº 26 nas dimensões conforme especificado em projeto.

16.1.6 - Deverá ser instalado rufo em chapa galvanizada nº 26 nos locais, com largura de 50cm, nos locais necessários, fixados à alvenaria.

16.1.7- Nos encontros de 2 platibandas (juntas de dilatação) deverá ser colocado rufo preso somente em um dos lados da junta.

16.1.8 - A telha a ser utilizada deverá ser de fibrocimento tipo ondulada com 6 mm de espessura, marca Eternit ou equivalente atendendo às normas pertinentes da ABNT. A montagem da cobertura (tamanhos das telhas e inclinações) deverá obedecer às orientações do fabricante e especificações de projeto. Os cortes nas áreas de sobreposição deverão ser executados de acordo com as recomendações do fabricante. O recobrimento lateral das telhas deverá ser conforme indicações do fabricante, não sendo aceito recobrimento inferior, mesmo com a utilização de cordão de vedação. As telhas deverão ser fixadas com parafusos e arruelas de vedação, conforme indicação do

**ESPECIFICAÇÕES TÉCNICAS - CONSTRUÇÃO DO FÓRUM 5 VARAS E 1 JUIZADO**

fabricante. Deverá ser apresentado, antes do início do serviço, projeto de montagem das telhas e acessórios de acordo com orientação do fabricante, constando entre outros de definição do recobrimento longitudinal, detalhes de fixação, dimensões das telhas e outros detalhes construtivos que se fizerem necessários.

16.1.9 - Após conclusão dos serviços a FISCALIZAÇÃO poderá exigir a seu critério, testes de estanqueidade da cobertura ou de seus elementos individualmente.

16.1.10 – Se indicado em projeto será instalada, de acordo com o projeto apresentado, sobre as platibandas externas, chapuz de concreto armado com espessura de 5cm e largura de 17cm, com caimento para o interior da edificação.

16.1.11 - Deverão ser tomadas precauções nos trabalhos a serem executados na cobertura após a execução da mesma, pois não serão admitidas telhas ou quaisquer outras peças trincadas ou quebradas no recebimento da obra.

**16.2 – TELHA AMERICANA (se existente)**

16.2.1 – Quando indicado no projeto telhas de barro deverão ser utilizadas tipo Americana. Serão de barro fino (argila) compacto, bem cozido, sem fragmentos calcáreos, leves, sonoras, bem desempenadas com superposição e encaixes perfeitos, cor uniforme e isentas de calmagnésia. A resistência admitida é a uma carga não inferior a 80 kg, agindo a igual distância dos apoios. A porosidade específica máxima admissível será de 15%. A peça, quando quebrada, deverá apresentar a mesma coloração da superfície.

**17 – IMPERMEABILIZAÇÃO**

17.1 - Todos os trabalhos de impermeabilização deverão ser executados por firma especializada, a qual deverá fornecer termo de garantia dos serviços executados para a firma CONTRATADA de no mínimo 5 anos.



TRIBUNAL DE JUSTIÇA DO ESTADO DE GOIÁS - DIRETORIA ADMINISTRATIVA - DIVISÃO DE ENGENHARIA  
**ESPECIFICAÇÕES TÉCNICAS - CONSTRUÇÃO DO FÓRUM 5 VARAS E 1 JUIZADO**

17.2 - Todas as áreas deverão ser cuidadosamente preparadas para receber a impermeabilização, ou seja, todas as partes soltas ou rebarbas de aço deverão ser removidas, possibilitando assim, plena exposição da superfície firme do concreto ou alvenarias.

17.3 - Deverá ser feita lavagem e escovamento destas superfícies com escova de aço.

17.4 - Todas estas superfícies serão revestidas através de aplicação de mordente ( argamassa 1:3 - cimento/areia com adição de Kz ou similar e espessura mínima de 2cm). O acabamento deste revestimento deverá apresentar-se regularizado e desempenado.

17.5 - As arestas e cantos internos vivos serão arredondados, com raio interno mínimo de 8 cm, com argamassa 1:3 (cimento/areia) com adição de Kz ou similar.

17.6 - Nos locais que receberem mantas, deverão ser aplicadas sobre superfície regularizada traço 1:4 (cimento / areia média lavada) com bordas arredondadas conforme especificação do fabricante. Após a impermeabilização, deverá ser feita a proteção mecânica com argamassa 1:3, com no mínimo, 3 cm de espessura com juntas de dilatação. Nas superfícies verticais, a argamassa deverá ser armada com tela galvanizada malha tipo passarinho. Deverão ainda ser observados os caimentos mínimos necessários.

17.7 - Deverá ser seguido rigorosamente as recomendações do fabricante para cada tipo de impermeabilização.

17.8 - Para recebimento dos serviços de impermeabilização, os locais que foram impermeabilizados deverão ser submetidos a testes de estanqueidade.

LOCAIS	TIPO DE IMPERMEABILIZAÇÃO
Banheiros, Cozinha e Depósitos de Materiais de Limpeza	Manta Asfáltica Viapol Clássic Poliéster 3mm ou similar

TRIBUNAL DE JUSTIÇA DO ESTADO DE GOIÁS - DIRETORIA ADMINISTRATIVA - DIVISÃO DE ENGENHARIA  
**ESPECIFICAÇÕES TÉCNICAS - CONSTRUÇÃO DO FÓRUM 5 VARAS E 1 JUIZADO**

***Deverá ser aplicado em todo o piso e nas paredes até a altura de 1m	
Floreira da Entrada do Tribunal do Júri	Manta Asfáltica Tipo III Anti-Raiz com 4mm de espessura+camada Separadora (Tipo Papel Kraft) + Tela de Viveiro
Vigas Baldrames e Fosso do Elevador	Viaplus 1000 ou similar
Laje externa e Vazios (Floreiras)	Manta Asfáltica Viapol Premium 3mm ou similar
Muro de Arrimo	Manta Asfáltica Viapol Clássic Poliéster 3mm ou similar
Calha de Concreto	Manta Asfáltica Viapol Premium Alumínio 3mm ou similar

## 18 - REVESTIMENTO DE PAREDE

### 18.1- CHAPISCO / REBOCO / EMBOÇO

18.1.1 - Todas as áreas internas e externas, deverão ser chapiscadas e rebocadas ou emboçadas, quando for o caso.

18.1.2 - As argamassas serão preparadas de acordo com este caderno.

18.1.3 - Todas as superfícies de alvenaria e peças estruturais deverão ser chapiscadas com argamassa traço 1:3 (cimento:areia grossa). Estas superfícies deverão ser limpas a vassoura e abundantemente molhadas antes de receber aplicação deste tipo de revestimento.

18.1.4 - O reboco e emboço somente serão iniciados após completa pega das argamassas das alvenarias e chapiscos, e depois de embutidas todas as canalizações que por elas devam passar.

TRIBUNAL DE JUSTIÇA DO ESTADO DE GOIÁS - DIRETORIA ADMINISTRATIVA - DIVISÃO DE ENGENHARIA  
**ESPECIFICAÇÕES TÉCNICAS - CONSTRUÇÃO DO FÓRUM 5 VARAS E 1 JUIZADO**

18.1.5 - O chapisco deverá ser umedecido antes da aplicação do reboco ou emboço.

18.1.6 - A argamassa utilizada para o reboco interno e para o emboço (área onde será assentado cerâmica ou azulejo) terá traço 1:2:8 em volume (cimento : cal hidratada : areia média). A espessura dos mesmos não deverá ultrapassar 2 cm. Caso a espessura final do reboco/emboço ultrapasse 2 cm, este revestimento deverá ser executado em camadas de 2,0cm de espessura, aguardando o término da pega da argamassa para aplicação da camada posterior.

18.1.7 - A argamassa utilizada para execução do reboco externo também terá traço 1:2:8 (cimento:cal hidratada:areia média). Caso a espessura final do reboco ultrapasse 2 cm, este revestimento deverá ser executado em camadas de 2,0cm de espessura, aguardando o término da pega da argamassa para aplicação da camada posterior.

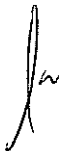
18.1.8 - Haverá obediência ao prumo, esquadro, desempenamento das superfícies e perfeito alinhamento de encontro entre as paredes e tetos e entre paredes adjacentes.

18.1.9 - É exigível a utilização de réguas desempenadeiras de alumínio em bom estado para sarrafear a argamassa do reboco, para posteriormente ser executado o desempenho do paramento com uso de desempenadeira de madeira e posterior aplicação de feltro dando acabamento camurçado, para receber emassamento e pintura.

18.1.10- O emboço deverá ter acabamento apenas sarrafeado para recebimento do revestimento cerâmico com argamassa de cimento-cola.

18.1.11- Na junção da alvenaria com os elementos estruturais (vigas e pilares) deverá ser colocada tela de estuque  $d=2''$ , com trespasse mínimo de 20cm para cada lado da junção, de ambos os lados da alvenaria, para evitar o aparecimento de trincas no revestimento.

**18.2- REVESTIMENTO CERÂMICO (PAREDES)**



**ESPECIFICAÇÕES TÉCNICAS - CONSTRUÇÃO DO FÓRUM 5 VARAS E 1 JUIZADO**

18.2.1 - Nos locais indicados no projeto de arquitetura serão assentadas cerâmica sobre emboço, com argamassa de cimento-cola da Quartzolit ou equivalente, com juntas a prumo, de espessura 3 mm. Nas áreas externas deverá ser utilizada argamassa e rejunte flexível.

18.2.2 - O assentamento das cerâmicas será feito de modo a deixar as superfícies planas, evitando-se ressaltos de uma peça em relação à outra. Serão substituídas quaisquer peças que, por percussão, demonstrem não estar perfeitamente fixadas.

18.2.3 - O rejuntamento das cerâmicas será executado 72 horas após seu assentamento, utilizando-se rejunte da Portobello ou equivalente.

### **18.3 - REVESTIMENTO EM MADEIRA**

18.3.1 - Deverá ser executado conforme detalhes de arquitetura.

### **19 - REVESTIMENTO DE PISO**

**19.1 - LASTRO CONCRETO IMPERMEABILIZADO** - Nas áreas a serem construídas, será aplicado sob todos os pisos em contato com o solo, após o devido nivelamento e apiloamento do terreno, de modo a constituir superfície firme e resistência uniforme, uma camada de 6 cm de concreto, no traço de 1:3:5 (cimento: areia lavada grossa: brita 1), com adição de impermeabilizante da Sika ou equivalente na proporção indicada pelo fabricante.

**19.2- CONTRAPISO DE REGULARIZAÇÃO** - O lastro de concreto deverá ser totalmente limpo, devendo ser retirados os tacos de madeira, cola, prego e quaisquer outros materiais que porventura ali se encontrarem. Logo após, deverá ser lavado com água limpa em abundância e esfregado fortemente com vassoura piaçava. Com o auxílio de uma mangueira de nível, determina-se o nível da superfície acabada, que deverá obedecer aos diferentes níveis da construção. O lastro de concreto deverá ser umedecido para então ser aplicada a camada de regularização com argamassa 1:3 (cimento:areia grossa) e com, no mínimo, 2,0cm de espessura. Esta camada deverá ser sarrafeada com uma régua de



TRIBUNAL DE JUSTIÇA DO ESTADO DE GOIÁS - DIRETORIA ADMINISTRATIVA - DIVISÃO DE ENGENHARIA  
**ESPECIFICAÇÕES TÉCNICAS - CONSTRUÇÃO DO FÓRUM 5 VARAS E 1 JUIZADO**  
madeira e adensada de forma a obter uma superfície áspera e nivelada para posterior aplicação de piso de alta resistência.

**19.3- PISO DE ALTA RESISTÊNCIA AO TRÁFEGO** - Deverá atender à NB1343 - Execução de piso com argamassa de alta resistência mecânica e EB2100 - Argamassa de alta resistência mecânica para pisos. Será aplicado no piso e locais indicados no projeto de arquitetura. O piso terá 12 mm de espessura e será composto de grana mista de granito, basalto e cristal de rocha, preparado em proporções conforme orientação da firma especializada e de acordo com os detalhes arquitetônicos. Deverá ser assentado no sistema úmido sobre seco, em quadros de 1,50x1,50 m, com juntas plásticas de dilatação 3mm, na cor cinza (exceto nos locais onde está definido paginações específicas), devidamente alinhadas e esquadrejadas. Receberá acabamento final em resina tipo resinil acrílico ou equivalente ao final dos serviços. A aplicação deste piso deverá ficar a cargo de firma especializada.

**19.4 – PISO ELEVADO** - Conforme indicado no Projeto de Arquitetura, deverá ser instalado piso elevado em estrutura de aço, com altura de 30 cm, preenchido com concreto nas dimensões 60x60cm com revestimento na face superior em piso vinílico tipo “paviflex” ou equivalente, face inferior com laminado em alumínio, e bordas emborrachadas. Na quina do “degrau” encontro do espelho com o piso deverá se instalada cantoneira vinílica com 5 cm de abas.

**19.5 – PISO VINÍLICO LISO (sobre o piso elevado), TÁTIL E FAIXAS DE SINALIZAÇÃO VISUAL** – Deverão ser assentado conforme orientação do fabricante. O piso vinílico Montreux Ipê Natural Ref. 53645- Linha Residence Madeira- Decorflex ou similar.

**19.6 – FITA ANTI-DERRAPANTE C/ VEDADOR DE BORDA 5CM** – Deverá ser executada nos degraus de PAR e rampas a cada 20cm (locais indicados no projeto de arquitetura), conforme orientação do fabricante.

**19.7 - PASSEIO DE PROTEÇÃO** - Em todo o contorno do prédio e nas calçadas, deverá ser feito um passeio de proteção, constituído de lastro de concreto magro traço 1:3:6, com

TRIBUNAL DE JUSTIÇA DO ESTADO DE GOIÁS - DIRETORIA ADMINISTRATIVA - DIVISÃO DE ENGENHARIA  
**ESPECIFICAÇÕES TÉCNICAS - CONSTRUÇÃO DO FÓRUM 5 VARAS E 1 JUIZADO**

6 cm de espessura, com larguras e níveis indicados em projeto, sarrafeado e desempenado com juntas de dilatação a cada 1,50m. Na junção do passeio de proteção com o corpo do prédio deverá ser instalada junta em PVC 3,0mmx27mm.

**19.8 - PASSEIO DE PROTEÇÃO-(Entrada de Carros)** - O passeio de proteção nestes locais (especificado no projeto de Arquitetura) deverá ser igual ao item acima, porém, deverá ser armado com uma malha de 10x10 cm com ferragem diâmetro 6.3mm. O concreto deverá ser dosado para obter resistência mínima (fck) de **20 MPa**.

**19.9 – PISO CONCRETO POLIDO ARMADO (Estacionamento Interno )**

**19.9.1** - Deverá ser executado Projeto Executivo do Piso de Concreto atendendo as exigência descritas abaixo. Antes do início da execução dos mesmos, deverá ser feita uma reunião com a FISCALIZAÇÃO para definição das diretrizes a serem tomadas. Os projetos deverão ser apresentados à FISCALIZAÇÃO para aprovação antes da anotação dos mesmos. As despesas com anotação dos projetos correrá por conta da CONTRATADA.

**19.9.2 - Concretagem:** O nível do piso em execução deverá ser controlado por equipamento á laser. Após o lançamento do concreto, deverá efetuar a regularização e desempenamento do concreto , com a barra vibratória deverá ser obtido um alisamento homogêneo.

**19.9.3 - Acabamento:** Deverá ser acabamento liso-polido.

**19.9.4 -Corte das juntas:** Será feito com equipamento que permita uma perfeita regularidade de profundidade e alinhamento

**18.9.5-DADOS TÉCNICOS PARA O PROJETO:**

▪ <b>Sub base</b>	12 cm de brita
▪ <b>Espessura do piso</b>	12 cm
▪ <b>Resistência do concreto</b>	Fck 30 Mpa
▪ <b>Armação</b>	CA 60

TRIBUNAL DE JUSTIÇA DO ESTADO DE GOIÁS - DIRETORIA ADMINISTRATIVA - DIVISÃO DE ENGENHARIA  
**ESPECIFICAÇÕES TÉCNICAS - CONSTRUÇÃO DO FÓRUM 5 VARAS E 1 JUIZADO**

▪ <b>Lona plástica</b>	0,2 mm
▪ <b>Acabamento</b>	Liso.

**19.3- GRANITO** – Todo granito utilizado no piso deverá ser impermeabilizado na face inferior da peça com impermeabilizantes adequados seguindo rigorosamente as recomendações do fabricante. O assentamento deverá ser feito com argamassa apropriada da marca Portokoll ou similar. Após o assentamento deverá receber um tratamento superficial de modo que impermeabilize as peças sem formar película ou mudar as características naturais das superfícies para repelir água, óleo, manchas de fuligem, café, chá e outros.

## 20 – TETO

### 20.1 -FORRO DE GESSO

20.1.1 – Todas as áreas internas do projeto de arquitetura receberão forro em gesso liso, suspenso por arame galvanizados fixados na laje pré-moldada. Todos os forros de gesso deverão apresentar-se nivelados, com superfície contínua e uniforme ao longo do mesmo.

20.1.2- Deverão ser colocadas juntas de dilatação, tipo tabica, em todo o perímetro dos forros de gesso. As juntas de dilatação da estrutura deverão ser respeitadas, deixando espaço para a dilatação e executando a mesma em gesso fazendo a separação com o forro contínuo.

**20.2 – LAJES EXTERNAS** – Todas as lajes externas receberão chapisco e reboco externo. Deverá ser seguido as mesmas recomendações descritas no item revestimento de paredes referente a chapisco e reboco externo.

## 21 - PINTURA

21.1 - Todas as paredes rebocadas internamente, após devida preparação com lixa e espátula, receberão uma demão de selador acrílico da Suvinil, Renner ou similar para

**ESPECIFICAÇÕES TÉCNICAS - CONSTRUÇÃO DO FÓRUM 5 VARAS E 1 JUIZADO**

posterior aplicação de massa PVA da Suvinil, Renner ou similar, em no mínimo duas demãos e em seguida pintadas com tinta acrílica, da Renner ou similar, aplicada conforme orientação técnica do fabricante, sendo a cor aprovada pela FISCALIZAÇÃO e aplicada a pintura em tantas demãos quanto necessário para um perfeito acabamento.

21.2 - Os forros receberão, após devida preparação com lixa/espátula, uma demão de selador PVA da Suvinil, Renner ou similar e a seguir duas demãos de massa PVA da Suvinil, Renner ou similar, e posteriormente aplicada tinta látex PVA, Renner ou similar na cor branco neve, conforme orientação técnica do fabricante, em tantas demãos quanto necessário para um perfeito acabamento.

21.3 - As paredes externas e nos locais indicados no Projeto de Arquitetura receberão tinta acrílica texturizada Suvinil, Renner ou similar aplicada conforme orientações técnicas do fabricante, sendo seladas primeiramente com selador acrílico da Suvinil, Renner ou similar. A "espessura" da textura quando não indicada no projeto de arquitetura deverá ser "média", sendo necessários testes para sua definição pela FISCALIZAÇÃO. A tinta acrílica texturizada será hidrofugante e anti-mofa.

21.4 - As esquadrias metálicas levarão pintura esmalte sintético, da Suvinil, Renner ou similar nas cores e acabamento indicados no Projeto de Arquitetura, em duas demãos, sobre fundo em óxido de zinco, da marca Zincotex ou similar.

21.5- As portas de madeira receberão acabamento pintura esmalte sintético, da Suvinil, Renner ou similar ou pintura Polistain Incolor, da Sayerlack ou similar conforme indicação do Projeto de Arquitetura. Em tantas demãos quanto forem necessárias para o perfeito acabamento destas. Estas deverão ser devidamente emassadas.

## **22 - INSTALAÇÕES HIDRO-SANITÁRIAS E ÁGUAS PLUVIAIS**

22.1 - De acordo com o anexo apresentado.





TRIBUNAL DE JUSTIÇA DO ESTADO DE GOIÁS - DIRETORIA ADMINISTRATIVA - DIVISÃO DE ENGENHARIA  
**ESPECIFICAÇÕES TÉCNICAS - CONSTRUÇÃO DO FÓRUM 5 VARAS E 1 JUIZADO**

**23 - LOUÇAS E METAIS SANITÁRIOS**

Especificações
Bacia sanitária – conforme Detalhe de Arquitetura
Papeleira de louça, cor branca - marca Celite ou similar
Assento plástico branco – marca Astra ou similar
Lavatório e Cubas – conforme Detalhe de Arquiteura
Chuveiro elétrico Maxi Banho 3 Temperaturas, marca Lorenzete ou similar
Torneiras – conforme Detalhe de Arquitetura
Engate flexível metal cromado - Esteves ou similar
Válvula metal cromada p/ lavatório - Esteves ou similar
Sifões metal cromado p/ lavatório - Esteves ou similar
Porta sabão-líquido – conforme detalhe de Arquitetura
Porta papel-toalha interfolha em plástico - conforme detalhe de Arquitetura
Barra horizontal para bacia sanitária de 60 cm em alumínio aeronáutico com acabamento anodizado na cor brilhante, marca Tira-Queda ou similar
Torneira de jardim cromada com adaptador para mangueira - marca Mafal 1130, marca Oriente linha Maggiori 1130 C-51 ou similar
Válvula de descarga cromada (clássica) Docol ou similar
Mictório Convencional Sinfonado com conjunto de fixação, cor branca, marca Celite ou similar
Bacia sanitária tipo "turca" com válvula de descarga externa, cor branca, marca Celite Código 72620 ou similar
Registros com acabamentos – mesma marca e linha das torneiras dos ambientes
Registros Brutos – marca Deca , Oriente ou similar

**24 - INSTALAÇÕES ELÉTRICAS / REDE ESTABILIZADA / CABEAMENTO ESTRUTURADO / SONORIZAÇÃO / CENTRAL DE TELEFONIA (se constante do orçamento)**

24.1. - De acordo com o anexo apresentado.

24.2- Os materiais para rede estruturada deverão ter as marcas aprovadas pela FISCALIZAÇÃO, segundo orientação dos técnicos da Diretoria de Informática deste Tribunal.

TRIBUNAL DE JUSTIÇA DO ESTADO DE GOIÁS - DIRETORIA ADMINISTRATIVA - DIVISÃO DE ENGENHARIA  
**ESPECIFICAÇÕES TÉCNICAS - CONSTRUÇÃO DO FÓRUM 5 VARAS E 1 JUIZADO**

24.3 – Especificações da Central Telefônica: **(se constante do orçamento)**

Central telefônica PABX tipo CPA Híbrida Modular, marca **LEUCOTRON** modelo **ACTIVE MDS** equipada com 1 LINK E1-10 canais, 48 ramais analógicos, sendo 5 para KS, placa socket modem, tendo como capacidade final 124 portas.

**I) Sistema:**

- sigilo absoluto nas ligações;
- aceitar aparelho telefônico DC / MF;
- atendimento seqüencial de chamada / fila de atendimento (interno / externo);
- teleprogramação;
- detector fax / fone;
- relógio interno;
- limpeza de programação;
- bloqueio de chamadas a cobrar;
- senha para programações;
- discriminador de Interurbanos;
- hot – line;
- intercalação pelo ramal principal;
- aceitar terminais KS;
- bilhetagem automática;

**II) Tronco:**

- retenção / espera das chamadas recebidas;
- estacionamento de linhas;
- categoria de troncos (DC / MF);
- acesso a tronco específico;
- tronco executivo;

**III) Ramal:**



TRIBUNAL DE JUSTIÇA DO ESTADO DE GOIÁS - DIRETORIA ADMINISTRATIVA - DIVISÃO DE ENGENHARIA  
**ESPECIFICAÇÕES TÉCNICAS - CONSTRUÇÃO DO FÓRUM 5 VARAS E 1 JUIZADO**

- discagem abreviada para o último número;
- discagem abreviada para os números com maior frequência de uso (Agenda);
- ramal para fax / não pertube dados;
- re-chamada para tronco / ramal / último número;
- chamada em espera;
- siga-me;
- consulta a tronco / ramal;
- categoria com acesso somente aos números da agenda;
- transferência;
- chefe-secretária;
- cadeado eletrônico;
- pêndulo;
- conferência;
- ramais executivos;
- serviço noturno;
- captura de chamadas / geral e específica;
- proteção para colisão de chamadas;
  - grupo de ramais;
- redirecionamento de chamadas;

**IV) Aparelho Atendedor (TI) compatível com o sistema a ser adquirido, com display de cristal líquido, viva voz, com no mínimo 15 teclas de funções programáveis, sinalização, identificação de estado de ramais e troncos, com tecla de retenção individual.**

**V) Aparelho telefônico compatível com a rede pública de telecomunicações, e centrais do tipo CPA e PABX, com as seguintes facilidades:**

- conexão a rede via conector RJ 15, com adaptador para padrão telebrás macho;
- regulagem do volume da campainha;
- teclado MF / DC;
- teclas de funções: - FLASH (duração de 100 milisegundos), LND (rediscagem do último

TRIBUNAL DE JUSTIÇA DO ESTADO DE GOIÁS - DIRETORIA ADMINISTRATIVA - DIVISÃO DE ENGENHARIA  
**ESPECIFICAÇÕES TÉCNICAS - CONSTRUÇÃO DO FÓRUM 5 VARAS E 1 JUIZADO**  
número), MODE, PAUSE, MUTE

**VI) Software para pré- atendimento para as ligações de entrada.**

Observação : O período de garantia a ser fornecido deverá ser de 12 meses, sendo incluso na mesma os atendimentos para manutenção de todo equipamento a ser instalado.

**25- DIVERSOS**

25.1- MASTRO PARA BANDEIRA - Na entrada do prédio deverão ser instalados 3 mastros para bandeira, em ferro galvanizado, conforme detalhes de arquitetura.

25.2- ARMÁRIOS E BALCÕES – Os armários e balcões, bem como a grade do Tribunal do Júri, deverão obedecer rigorosamente os detalhes de arquitetura.

25.3- BEBEDOURO - Deverá ser instalado na obra quatro Bebedouro elétrico conjugado (duplo) em inox - marca Masterfrio ou similar e quatro Bebedouro Acessível IBBL - BDF200 com acionamento lateral e frontal de toque leve, com inscrição em braille.

25.4- APARELHOS DE AR CONDICIONADO – Os aparelhos de ar condicionado especificados no projeto e orçamento deverão ser instalados na obra, e estar em perfeito estado de funcionamento quando da entrega da mesma.

25.5- PROGRAMAÇÃO VISUAL – As placas de programação visual, bem como o letreiro, deverão obedecer o especificado no orçamento.

**26- IMPLANTAÇÃO - PAVIMENTAÇÃO**

26.1 - PASSEIO DE PROTEÇÃO- Em todo o contorno do prédio, deverá ser feito um passeio de proteção, constituído de lastro de concreto magro traço 1:3:6, com 6 cm de

**ESPECIFICAÇÕES TÉCNICAS - CONSTRUÇÃO DO FÓRUM 5 VARAS E 1 JUIZADO**

espessura, com larguras e níveis indicados em projeto, sarrafeado e desempenado com juntas de dilatação a cada 1,50m. Na junção do passeio de proteção com o corpo do prédio deverá ser instalada junta em PVC 3,0mmx27mm. Nos locais onde há trânsito de veículo deverá ser armado com uma malha de 10x10 cm com ferragem diâmetro 6.3mm. O concreto deverá ser dosado para obter resistência mínima (fck) de **20 MPa**.

26.2 – CALÇADAS - As calçadas internas e externas deverão ser executadas em todos os locais indicados em projeto, em concreto **20 MPa** desempenado com 6 cm de espessura. Nos locais onde há trânsito de veículo deverá ser armado com uma malha de 10x10 cm com ferragem diâmetro 6.3mm.

26.3 - PAVIMENTO INTERTRAVADO - A pavimentação das áreas destinadas aos estacionamentos e as circulações dos mesmos deverão receber pavimentação intertravada com espessura mínima de 6 cm, e  $f_{pk} \geq 35$  MPa, linha Siriema (0,10x0,20m) da Artefato, linha Platô (0,10x0,20m) da Goiarte ou similar, assentado sobre no mínimo 4cm de leito de areia natural média e este sobre camada de cascalho compactado mecanicamente, espessura final 20cm, conforme 6.7 deste caderno. As juntas entre as peças do pavimento intertravado deverão ser preenchidas com a areia natural fina. O processo de execução do pavimento intertravado deve ser da seguinte forma:

- 1 - Distribuição da camada de areia natural média
- 2 - Distribuição das peças do pavimento intertravado
- 3 - Compactação cruzada (horizontal e vertical) com compactador vibratório de placas
- 4 - Distribuição da areia fina
- 5 - Compactação cruzada (horizontal e vertical) com compactador vibratório de placas
- 6 - Retirada do excedente de areia natural fina

26.4 - MEIO-FIO - Nos locais indicados deverá ser instalado meio-fio de concreto pré-moldado nas dimensões 15x30x100cm em concreto 20MPa. Estes deverão ser pintados com pintura PVA na cor branca da Renner ou similar.

26.5 - PINTURA DEMARCATÓRIA- A identificação das vagas reservadas e numeração

**ESPECIFICAÇÕES TÉCNICAS - CONSTRUÇÃO DO FÓRUM 5 VARAS E 1 JUIZADO**

das vagas de garagem deverá ser feita em faixas pintadas com tinta tipo demarcatória, tipo borracha clorada, na cor amarela, sendo feita também a marcação e numeração das vagas reservadas.

26.6 - GRAMA- Nos demais locais (canteiros, jardim interno etc) deverá ser feito o plantio de grama tipo esmeralda em placas contínuas de modo a vedar toda a superfície. Antes do plantio deverá ser aplicado cupinicida. A correção do solo(calcáreo) e adubação será de responsabilidade da CONTRATADA. (Nos locais das gramas e jardins).

26.7 - SEIXO ROLADO- Também nos locais indicados em projeto, deverá ser procedida a colocação de seixo rolado sobre camada de areia média lavada com espessura de 5,0cm.

**27 - IMPLANTAÇÃO – GRADES E PORTÕES, MURO E ALAMBRADO**

**27.1 - GRADES**

27.1.1- O fechamento da área de implantação será executado com grade em travessas verticais e horizontais em metalon chapa 18, sendo 30x40mm no contorno e travessa horizontal, e 30x30mm nas travessas verticais. A cada 2,45m deverão ser colocados pilaretes em colunas 15x15cm de metalon chapa 14, preenchidas com concreto, sendo que na base dos pilaretes deverá ser feito alargamento com concreto (cebolão) para chumbamento dos mesmos.

27.1.2- Os portões de acesso de veículos deverão seguir o padrão da grade e ser articulados com tubo galvanizado 1.1/2", com abraçadeiras no lugar de dobradiças conforme detalhe de Arquitetura. No local da fechadura deverá ser feito reforço em chapa 14, para receber fechadura tipo chave tetra (4 voltas), com acabamento cromado, da Papaiz ou similar. Os puxadores (dos 2 lados das 2 folhas) serão da Imab, ref.742 ou similar, com acabamento cromado. O portão também deverá receber fecho tipo quebra-unha com 20cm , ref.400 da La Fonte ou similar na parte inferior das duas folhas.



A

**ESPECIFICAÇÕES TÉCNICAS - CONSTRUÇÃO DO FÓRUM 5 VARAS E 1 JUIZADO**

27.1.3 - As grades e portões receberão primeiramente pintura em fundo anti-corrosivo, e depois serão pintados com esmalte sintético brilhante, marca Suvinil, Renner ou equivalente de 1ª qualidade aprovado pela FISCALIZAÇÃO, acompanhando a cor existente nas demais grades, em tantas demãos quanto necessário para um perfeito acabamento.

27.2 – ALAMBRADO (se houver)

27.2.1- Nos locais indicados no projeto deverão ser utilizados postes pré-moldados com ponta virada com altura livre de 2,20m, a cada 3m, ligados por alambrado com malha losangonal de 10 cm no arame 12, chumbado em canaleta preenchida com concreto. Cada poste deverá ter pelo menos 60cm enterrado e chumbado com concreto. Deverá ser utilizado esticador com escora no mínimo a cada 20m e em cantos e curvas e a colocação de arame farpado (3 fios) na ponta virada.

27.3- MURO (se houver)

27.3.1- Deverá ser executado conforme projeto, levando-se em conta as especificações precedentes sobre os itens a serem executados (fundação, estrutura, alvenaria, revestimentos, impermeabilização e pintura).

**28 - PAISAGISMO**

Deverão ser plantadas nos locais indicados em projeto, inclusive no jardim interno, obedecendo-se aos tamanhos e quantidades mínimas indicado no projeto.

**29 – INSTALAÇÕES DE GÁS**

29.1 - Deverá ser executado Projeto de Instalações de Gás;

29.2- Antes do início da execução do mesmo, deverá ser feita uma reunião com a FISCALIZAÇÃO para definição das diretrizes a serem tomadas.



TRIBUNAL DE JUSTIÇA DO ESTADO DE GOIÁS - DIRETORIA ADMINISTRATIVA - DIVISÃO DE ENGENHARIA  
**ESPECIFICAÇÕES TÉCNICAS - CONSTRUÇÃO DO FÓRUM 5 VARAS E 1 JUIZADO**

29.3- Os projetos deverão ser apresentados à FISCALIZAÇÃO para aprovação antes da anotação dos mesmos nos órgãos competentes.

29.4- As despesas com anotação dos projetos correrá por conta da CONTRATADA. Deverá ser entregue a FISCALIZAÇÃO uma cópia em papel sulfite carimbado pelo CREA e demais órgãos competentes, ART paga e carimbada pelo CREA e arquivo eletrônico em CD versão Auto Cad 2000.

### **30- DISPOSITIVOS PARA ACESSIBILIDADE**

30.1 – ALARME PARA BANHEIRO PNE DO TRIBUNAL DO JÚRI  
Deverá se instalado um botão tipo cogumelo no banheiro que quando pressionado deverá acionar um indicador áudio-visual, que possui um circuito de acionamento sem fio incorporado.

O sistema deverá ser composto pelos seguintes equipamentos:

- Indicador áudio-visual branco, com lâmpada xenon e caixa de fixação na cor vermelha. Tensão de alimentação em 110 ou 220V e descrição "EMERGÊNCIA". A fixação do indicador deverá ser feita com parafusos.

- Botão (ON/OFF) fosforescente tipo cogumelo com frequência 433MHz, para acionamento manual. Grau de proteção do acionador: IP65 (proteção contra água)

- Adesivos: "EM CASO DE EMERGÊNCIA PRESSIONAR O BOTÃO" e "EMERGÊNCIA CADEIRANTES"

30.2 – MESA TÁTIL - Conforme orientação da Divisão de Arquitetura.

### **31- ELEVADOR**

#### **31.1 - ESPECIFICAÇÕES TÉCNICAS:**

Capacidade: 600 kg ou 8 Pessoas

Velocidade Nominal: 60 m/min ou 1,00 m/s

Número de Paradas: 2

Número de Entradas: 2

Pavimentos: T, 1

Destinação: Comercial de Passageiros.

#### **Dimensões Básicas da Caixa de Corrida:**

Dimensões Internas:

. Largura: 1,7 m



TRIBUNAL DE JUSTIÇA DO ESTADO DE GOIÁS - DIRETORIA ADMINISTRATIVA - DIVISÃO DE ENGENHARIA  
**ESPECIFICAÇÕES TÉCNICAS - CONSTRUÇÃO DO FÓRUM 5 VARAS E 1 JUIZADO**

. Profundidade: 1,75 m

**Linha:** Frequencydyne: Acionamento em corrente alternada com variação de voltagem e variação de frequência (V.V.V.F.).

**Estratégia de Atendimento:** Automático Coletivo Seletivo na Descida.

**Cabina:** Amazon: Painéis em chapa de aço inoxidável escovado.

Dimensões nominais (LxPxH): 1,1 x 1,4 x 2,2 m.

Painéis: Com acabamento em aço inoxidável escovado.

Subteto: Modelo Amazon TK I (Centro Circular).

Piso: Granito.

**Porta de Cabina:**

. Tipo: Abertura Lateral Direito.

. Operador de Porta: Corrente alternada com variação de voltagem e variação de frequência (V.V.V.F.).

**Pavimento:**

Porta de Pavimento:

Dimensões (LxH): 0,90 x 2,00 m.

. Tipo: Abertura Lateral Direito.

. Acabamento: Em chapa de aço inoxidável escovado com marco estreito.

Marco largo no(s) pavimento(s): T,1

**Características Gerais:** Elevador synergy da ThyssenKrupp Elevadores ou similar.

-CONTROLADOR LÓGICO PROGRAMAVEL

-Comando Simplex.

-Estacionamento Preferencial: Após término do tempo programado, o elevador se desloca ao pavimento pré-definido para estacionamento.

-Detecção de Excesso de Carga: Dispositivo de excesso de carga e despacho para carro lotado.

-Eliminador de Chamadas Falsas: Evita que o elevador se desloque sem necessidade.

-Indicador de Posição: Indicador matricial alfanumérico com setas de direção e acabamento em inox instalado no(s) pavimento(s) "T,1".

-Espelho: Na metade superior do painel de fundo.

-Guarda-Corpo: Guarda-Corpo inox retangular ao fundo.

-Central Telefônica: Sistema de comunicação interligando cabina, casa de máquinas e portaria - viva voz.

-Segurança: Régua de Segurança Eletrônica.

-Apoio de Soleira: Apoio metálico de soleira.

-Botoeira de Cabina: Botoeira de Cabina Soft Press.

-Botoeiras de Pavimento: Botoeira de Pavimento Soft Press.

-Dispositivo de Alarme: Sistema sinalizador de alarme de elevadores, localizado na portaria ou recepção.

-Serviço de Bombeiro: Sistema de operação em emergência, no caso de pânico e incêndio.

-Alimentação: Trifásica, 380 volts, Frequência 60 hertz.

-Tensão de Luz: 220 v.

### **32- SISTEMA DE IRRIGAÇÃO**

Será composto por um reservatório enterrado de 10m<sup>3</sup>, poço semi-artesiano e sistema de irrigação com aspesores.

**32.1 – PROJETO DE RESERVATÓRIO ENTERRADO** - Deverá ser executado Projeto de Estrutura do Reservatório Enterrado com capacidade de 10m<sup>3</sup> de água. Antes do início da execução dos mesmos, deverá ser feita uma reunião com a FISCALIZAÇÃO para definição das diretrizes a serem tomadas. Os projetos deverão ser apresentados à FISCALIZAÇÃO para aprovação antes da anotação dos mesmos. As despesas com anotação dos projetos correrá por conta da CONTRATADA.

### **32.2 – IRRIGAÇÃO**

Deverá ser executado Projeto de Irrigação seguindo os itens abaixo. Antes do início da execução dos mesmos, deverá ser feita uma reunião com a FISCALIZAÇÃO para definição das diretrizes a serem tomadas. Os projetos deverão ser apresentados à FISCALIZAÇÃO para aprovação antes da anotação dos mesmos. As despesas com anotação dos projetos correrá por conta da CONTRATADA.

#### **32.2.1- DADOS PARA O PROJETO**

A perda de pressão entre o primeiro e o último aspersor de cada circuito de irrigação não deverá superar 20% da pressão da operação do aspersor selecionado, e a velocidade da água não deveria superar os 1,5 m/s

#### **TUBULAÇÃO**

- Tubos de PVC PN 40 marca TIGRE ou similar enterrados a uma profundidade de 0,30 metros.

#### **ASPERSORES**

-Aspersores escamoteáveis marca HUNTER ou similar, que emergem 4" (em torno de 10cm) , modelos SRS com bocal ajustável e filtro.

#### **QUANTIDADES MÍNIMAS:**

- \_ 160 unidades de Aspersor sprays modelo SRS marca Hunter ou similar;
- \_ 42 unidades de Aspersor rotor modelo PGP marca Hunter ou similar;

#### **AUTOMAÇÃO**

A automação do sistema deverá ser composta por no mínimo controlador automático de irrigação e desativador automático por sensor de chuva.

**ELETROVALVULAS**

QUANTIDADE MÍNIMA:

\_ 06 Eletroválvulas

**BOMBEAMENTO**

Bomba Multiestágio para irrigação, válvulas de ar para impedir golpes de aríete, Chave de partida (rele de acionamento de bomba, contactora, disjuntores, fusíveis).

**32.2.2-INSTALAÇÃO:**

Deverá ser feita por equipe de montagem especializada, com acompanhamento de um engenheiro agrônomo.

**32.2.3 – MATERIAL QUE DEVERÁ SER ENTREGUE AO CONTRATANTE PELA CONTRATADA:**

- Manual de instruções dos equipamentos e Manual com informações sobre funcionamento do sistema e manutenções preventivas.
- Termo de garantia dos equipamentos tempo mínimo de 03 anos.
- Termo de garantia dos serviços de mão-de-obra tempo mínimo 6 meses.

**32.3 – POÇO SEMI-ARTESIANO**

32.3.1 – Para os serviços de perfuração do Poço deverão ser seguidas as normas e padrões da ABAS (Associação Brasileira de Águas Subterrâneas), ABNT (Associação Brasileira de Normas Técnicas) e SANEAGO.

32.3.2 – O equipamento deverá ser montado em local estudado pela CONTRATADA, onde possa ter condições de acesso, condições técnicas e geológicas de perfuração.

32.3.3 – O poço será revestido o quanto necessário nas camadas perfuradas passíveis de desmoronamento com tubo de Aço DIN-2440, espessura de parede 3/16", diâmetro de 6" com Filtro de Aço Tipo NOLD, diâmetro de 6", acompanhada de pré filtro tipo areia usinada, com granulometria proporcional ao material geológico perfurado.

32.3.4 – O poço deverá ser testado, durante 24 h ou até a estabilização do nível dinâmico, verificando as perfeitas condições técnicas de funcionamento, em sua parte construtiva, acompanhado do perfil construtivo, com descrição geológica dos materiais perfurados e dos resultados obtidos no teste de vazão.

TRIBUNAL DE JUSTIÇA DO ESTADO DE GOIÁS - DIRETORIA ADMINISTRATIVA - DIVISÃO DE ENGENHARIA  
**ESPECIFICAÇÕES TÉCNICAS - CONSTRUÇÃO DO FÓRUM 5 VARAS E 1 JUIZADO**

---

32.3.5 – Será de inteira responsabilidade da CONTRATADA a quantidade e qualidade de água obtida, fazendo para isso todos os testes que assegurem a qualidade da água, os quais deverão ser entregues a FISCALIZAÇÃO.

**32.3.6 – OUTORGA**

32.3.6.1 – Deverá ser obtida pela CONTRATADA a licença para uso dos recursos hídrico subterrâneo, junto a SEMARH e demais licenças necessárias para realização da perfuração do Poço.

32.3.6.2 – Os serviços só poderão ser iniciados após a liberação da OUTORGA e licenças necessárias.

**32.3.7 – LOCAÇÃO**

32.3.7.1 – A locação será de responsabilidade da CONTRATADA podendo ser utilizado LOCAÇÃO HIDROGEOLOGICA OU ESTUDO GEOFÍSICO.

32.3.7.2 – Deverão ser considerados no poço todos os equipamentos necessários para o seu perfeito funcionamento como bombas, registros, etc.

**33- SISTEMA ALTERNATIVO DE ABASTECIMENTO DE ÁGUA**

33.1- Caso a rede de abastecimento público de água não chegue a atender o local da obra, deverá ser feito um sistema alternativo para o abastecimento, composto de poços artesianos, reservatório inferior com capacidade mínima de 30 m<sup>3</sup>, além das bombas e da interligação ao reservatório tipo taça. A execução destes serviços deverá seguir os procedimentos especificados no item 32.

**34 - LIMPEZA FINAL DA OBRA**

34.1 - A obra será entregue em perfeito estado de limpeza e conservação, devendo

TRIBUNAL DE JUSTIÇA DO ESTADO DE GOIÁS - DIRETORIA ADMINISTRATIVA - DIVISÃO DE ENGENHARIA  
**ESPECIFICAÇÕES TÉCNICAS - CONSTRUÇÃO DO FÓRUM 5 VARAS E 1 JUIZADO**  
apresentar perfeito funcionamento em todas suas instalações, equipamentos e aparelhos.

34.2 - Na execução dos serviços de limpeza deverão ser tomadas todas as precauções no sentido de evitar danos aos materiais de acabamento.

34.3 - Não serão aceitos respingos de tinta ou massa em quaisquer superfícies.

34.4 - Os vidros serão perfeitamente limpos.

34.5 - As ferragens e metais serão completamente polidos.

34.6 - Os pisos deverão ser lavados e as sobras de rejunte e outros materiais retirados. O piso de alta resistência deverá ser entregue encerado e sem manchas.

34.7 - As louças serão lavadas com sabão.

34.8 - Ao término dos serviços diários, será removido todo o entulho da obra e armazenado em caçamba adequada, sendo cuidadosamente limpos os acessos por onde se transporte o entulho.

34.9 - Toda a pintura deverá encontrar-se em perfeito estado de conservação e limpeza para o recebimento da obra.

  
Eng<sup>a</sup> Civil Ana Paula Jansen Azzi Campos

Crea 7751/D-GO

Eng<sup>a</sup> Civil Larissa Daniela Castro Moura

Crea 7178/D-GO

  
Eng<sup>a</sup> Civil Vanessa Rissi Macedo

Crea 7824/D-GO

# MEMORIAIS

A

x

**TRIBUNAL DE JUSTIÇA DO ESTADO DE GOIÁS**

**MEMORIAL DESCRITIVO  
DAS INTALAÇÕES  
HIDRO-SANITÁRIAS E DE  
COMBATE A INCENDIO.**

**Fórum da Comarca de Valparaíso**

**Rua Japão, Qd.11ª Lt. 01 a 15 e 27 a 36**

**Parque Esplanada III,**

**Valparaíso de Goiás - GO**



**Exton**  
ENGENHARIA E INDUSTRIA LTDA



**Exton**  
ENGENHARIA E INDUSTRIA LTDA

## 1. OBJETIVO

O presente memorial se refere à execução das instalações hidro-sanitárias do Fórum da Comarca de Valparaíso. Faz parte destas instalações o abastecimento de água potável, os despejos dos esgotos sanitários e coleta de água pluvial.

O abastecimento de água será feito a partir de um poço artesiano, que atenderá um reservatório superior, tipo taça, metálico visando o atendimento da população do edifício.

O esgoto sanitário será coletado através de canalizações em PVC e caixas de passagem e inspeção, sendo que o destino final dos despejos será feitos através do sistema de fossa e sumidouro, uma vez que a cidade em questão não dispõe de rede coletora.

A água pluvial no prédio será coletada pela laje em concreto localizada na cobertura, que deverá ser impermeabilizada. A coleta nesta laje será feita através da colocação de ralo hemisférico, conforme detalhe de projeto, a partir daí será interligada em caixas de areia e canalizações em PVC até o meio-fio e sarjetas.

Ainda deverá ser observado quando da execução dos serviços de implantação do prédio, os caimentos visando os escoamentos superficiais. Todos os pisos das áreas de estacionamentos e passarelas deverão ter caimentos mínimos de 0,5 % nas direções das calçadas e vias do entorno, de maneira a proporcionar o rápido escoamento, não sendo permitindo a formação de superfícies que possam acumular água.

---

**EXTON ENGENHARIA E INDUSTRIA LTDA.**

Av. Pará 308, Setor Campinas, 74520-100 - Goiânia - Goiás - Fone: 62 3233 8183 Fax: 62 3233 8455

<http://www.exton.com.br> - [exton@exton.com.br](mailto:exton@exton.com.br)





## 2. INSTALAÇÕES DE ESGOTO

As instalações serão executadas rigorosamente de acordo com as normas da ABNT, com as posturas exigidas pela concessionária local e com o respectivo projeto, devendo obedecer as seguintes prescrições:

- a) Facilidade de inspeção;
- b) Declividade contínua e alinhamentos perfeitos entre as caixas de inspeção;
- c) Perfeita estanqueidade das juntas;

d) Os aparelhos que pertencem às instalações de esgoto deverão ser inspecionáveis e convenientemente dispostos para se evitar o contato com as instalações hidráulicas e a conseqüente contaminação da rede água potável.

As declividades indicadas no projeto serão consideradas como mínimas, devendo ser procedida uma verificação geral dos níveis, antes da instalação das caixas coletoras.

Toda a instalação será perfeitamente dotada dos elementos necessários às possíveis futuras operações de inspeção e desobstrução.

Toda a instalação de esgoto projetada deverá ser executada com ventilação compatível.

A canalização de ventilação deverá ser instalada de forma que não tenha acesso a ela qualquer despejo de esgoto e que qualquer líquido que nela ingresse e possa retornar e escoar, por gravidade, até o ramal de descarga ou ao desconector em que a ventilação tenha origem.

A ligação de um tubo de ventilação a uma canalização horizontal, deverá ser feita acima do eixo de ventilação, elevando-se o tubo ventilador até 15 cm, pelo menos, acima do nível máximo da água do mais alto dos aparelhos servidos, antes de desenvolver-se horizontalmente ou ligar-se a outro tubo ventilador.

As tubulações deverão ser embutidas nas alvenarias, caso seja necessários ficarem aparente deverão ser fixadas por braçadeiras.

W  
V



**Exton**  
ENGENHARIA E INDUSTRIA LTDA

Tribunal de Justiça  
Fls. 441

As derivações que correrem embutidas nas paredes ou rebaixos de pisos, não poderão jamais estender-se solidárias ao concreto da estrutura.

As furações, rasgos e aberturas, que serão necessariamente feitas em elementos da estrutura de concreto armado, para passagem de tubulações, serão locados nas formas e tomados com tacos, buchas ou bainhas, antes da concretagem. Deverão ser tomadas medidas para evitar que as tubulações venham a sofrer esforços não previstos, decorrentes de deformações estruturais e para que fique assegurada a possibilidade de dilatação e contrações das peças rasgadas

As extremidades das tubulações de esgoto serão vedadas, até a montagem dos aparelhos sanitários com bujões ou plugues, convenientemente acoplados, sendo vedado o emprego de buchas de papel ou madeira para tal fim.

As caixas de inspeção serão executadas em alvenarias de tijolos maciços, assentes com argamassa 1:4, cimento e areia lavada, revestidas internamente com argamassa de cimento e areia lavada 1:3 com acabamento alisado, ou ainda em concreto pré-moldado, obedecendo às seguintes prescrições:

Não se permitirá a formação de depósitos no fundo da caixa;

As paredes deverão ser levantadas a uma altura tal que sobre a tampa resulte recobrimento máximo de 10cm; e

Na caixa executada em área edificada, a face superior da tampa deverá estar no nível do piso acabado e ter o mesmo revestimento que este.

As caixas de gordura poderão ser em alvenaria de tijolos, em concreto pré-moldado ou ainda em fibro-cimento; a tampa deverá ser facilmente removível; o fecho hídrico será de 7cm no mínimo e o fundo terá declividade mínima de 10% para permitir fácil limpeza.

As deflexões ou derivações das canalizações serão sempre executadas com conexões apropriadas, portanto é vedada a abertura de bolsas ou a curvatura dos tubos, por aquecimento ou qualquer outro processo.

Os tubos serão assentes sempre com a bolsa voltada em sentido contrário ao escoamento.

As cavas abertas no solo, para assentamento das canalizações, só poderão ser fechadas após a verificação, pela FISCALIZAÇÃO, das condições das juntas dos

---

**EXTON ENGENHARIA E INDUSTRIA LTDA.**

Av. Pará 308, Setor Campinas, 74520-100 - Goiânia - Goiás - Fone: 62 3233 8183 Fax: 62 3233 8455

<http://www.exton.com.br> - [exton@exton.com.br](mailto:exton@exton.com.br)



tubos, da proteção dos mesmos, e dos níveis de declividade, observando-se o disposto no artigo 36 da NB-19.

## 2.1. FOSSA E SUMIDOURO

A fossa e sumidouro serão executados no local definido em projeto.

A fossa deverá ser executada em alvenaria de tijolo maciço de meia vez, assentado com argamassa de cimento e areia 1:3, com acabamento em cimentado na cor natural.

O sumidouro deverá ser em alvenaria de tijolo maciço a crivo, com fundo em brita. No coroamento deverá ser executado cinta de tijolos maciços assentados com argamassa de cimento e areia no traço 1:3

## 3. ÁGUAS PLUVIAIS

A coleta de água pluviais é composta da captação de água das calhas da cobertura através das prumadas, caixas de passagem e escoamento superficial com inclinação de pisos e meio fio e sarjeta nas áreas de estacionamento.

Não será permitida a ligação da rede de águas pluviais da edificação à rede coletora de esgotos.

Os serviços de instalação ou tratamento de calhas, assim como testes para verificação de declividades corretas e de perfeita estanqueidade nas emendas, antecederão aos serviços de telhamento.

A declividade das calhas deverá ser uniforme e nunca inferior a 0,5%.

Serão instaladas grelhas hemisféricas, do tipo "abacaxi", providas de caixa com rebordo para facilitar o arremate com a superfície.

Os condutores de esgotamento das calhas (tubos de queda) serão executados, sem desvio de prumada. O tubo será de PVC e terá obrigatoriedade de conexões de raio longo reforçada no pé da coluna.



**Exton**  
ENGENHARIA E INDUSTRIA LTDA

As derivações que correrem embutidas nas paredes ou rebaixos de pisos, não poderão jamais estender-se solidárias ao concreto da estrutura. Os tubos de queda deverão ser de PVC reforçado (Série "R").

Todas as captações das prumadas deverão ter saída dupla conforme detalhe em projeto.

#### 4. CONDIÇÕES GERAIS

A execução dos serviços deverá obedecer:

- a) Às prescrições contidas nas normas da ABNT, específicas para cada instalação;
- b) Às disposições constantes de atos legais dos estados, municípios e aquelas das companhias concessionárias;
- c) Às especificações e detalhes dos projetos; e
- d) Às recomendações e prescrições do fabricante para os diversos materiais.

Não se permitirá a concretagem de tubulações dentro de colunas, pilares, vigas ou outros elementos estruturais; as buchas, bainhas e caixas necessárias à passagem das tubulações através de elementos estruturais, deverão ser executadas e colocadas antes da concretagem.

Durante a construção e a montagem dos aparelhos, as extremidades livres serão protegidas com plugues, caps ou outro tipo de proteção.

As tubulações aparentes deverão ser convenientemente fixadas por braçadeiras, tirantes de aço ou outros dispositivos que lhes garantam perfeita estabilidade.

As tubulações de distribuição de água, antes do fechamento dos rasgos das alvenarias ou de seu envolvimento por capas de argamassa ou de isolamento térmico, serão lentamente cheias de água, para eliminação completa de ar e, em seguida, submetida a prova de pressão interna.

---

**EXTON ENGENHARIA E INDUSTRIA LTDA.**

Av. Pará 308, Setor Campinas, 74520-100 - Goiânia - Goiás - Fone: 62 3233 8183 Fax: 62 3233 8455

<http://www.exton.com.br> - [exton@exton.com.br](mailto:exton@exton.com.br)



## 5. LOUÇAS E METAIS

Os aparelhos e seus respectivos implementos, equipamentos, acessórios e peças complementares serão colocados conforme as indicações constantes dos projetos e especificações.

O perfeito estado de funcionamento de cada aparelho deverá ser cuidadosamente verificado antes da sua instalação.

Todos os metais referentes as instalações serão fornecidos e instalados pela CONTRATADA após minuciosa verificação pela FISCALIZAÇÃO, quanto ao estado dos mesmos.

## 6. INSTALAÇÕES DE ÁGUA FRIA

Conforme projeto, o ramal de alimentação abastecerá o reservatório superior e será ligado diretamente do hidrômetro.

Os tubos nunca serão curvados (dobrados mecanicamente ou a fogo), utilizando-se, sempre, joelhos, curvas e conexões necessárias.

Para facilitar a desmontagem das canalizações, serão colocadas uniões ou flanges no barrilete, ou onde convier.

As colunas de distribuição serão constituídas pelas derivações do barrilete e destinadas a alimentar os ramais.

As tubulações das colunas correrão embutidas nas alvenarias, salvo quando forem previstas chaminés falsas ou outros espaços para tal fim. Nestes casos as tubulações deverão ser convenientemente fixadas às paredes.

Todas as tubulações, antes do fechamento dos rasgos das alvenarias, deverão ser submetidas à prova de pressão intensa. Esta prova será feita com água sob pressão 50% superior à pressão estática máxima a que será submetida a instalação, não devendo, em ponto algum da canalização, o valor da sua medida ficar a menos de 1 Kg/c m<sup>2</sup>.



**Exton**  
ENGENHARIA E INDUSTRIA LTDA

Tribunal de Justiça  
Fls. 145

A duração da prova será pelo menos de 6 horas para cada teste de pressão. A pressão será transmitida por bomba apropriada e medida por manômetro instalado ao sistema.

## **7. INSTALAÇÕES DE COMBATE A INCÊNDIO**

A execução do projeto de instalações de combate a incêndio deve seguir as determinações do Código de Segurança Contra Incêndio e Pânico, sendo dotado de canalização preventiva, e por extintores e comunicações visuais, projeto.

Antes do início da montagem das tubulações a contratada deverá examinar cuidadosamente o projeto e verificar a existência de todas as passagens e abertura nas estruturas. A montagem deverá ser executada com as dimensões indicadas no desenho e confirmadas no local da obra.

### **7.1. TUBULAÇÕES EMBUTIDAS**

Para a instalação de tubulações embutidas em paredes de alvenaria, os tijolos deverão ser recortados cuidadosamente com talhadeira, conforme marcação prévia dos limites de corte.

No caso de blocos de concreto, deverão ser utilizadas serras elétricas portáteis, apropriadas para essa finalidade.

As tubulações embutidas em paredes de alvenaria serão fixadas pelo enchimento do vazio restante nos rasgos com argamassa de cimento e areia. Quando indicado em as tubulações de grande diâmetro, além do referido enchimento, levarão ferro redondo, em número e espaçamento adequados para manter inalterada a posição do tubo.

Não se permitirá a concretagem de tubulações dentro de colunas, pilares ou outros elementos estruturais.

As passagens previstas para as tubulações através de elementos estruturais deverão ser executadas antes da concretagem.

---

**EXTON ENGENHARIA E INDUSTRIA LTDA.**

Av. Pará 308, Setor Campinas, 74520-100 - Goiânia - Goiás - Fone: 62 3233 8183 Fax: 62 3233 8455

<http://www.exton.com.br> - [exton@exton.com.br](mailto:exton@exton.com.br)

*u*

*1*



## 7.2. TUBULAÇÕES AÉREAS

As tubulações aparentes serão sempre fixadas nas alvenarias ou estrutura por meio de braçadeiras ou suportes.

Todas as linhas verticais deverão estar no prumo e as horizontais correrão paralelas às paredes dos prédios, devendo estar alinhadas. As tubulações serão contínuas entre as conexões, sendo os desvios de elementos estruturais e de outras instalações executados por conexões. Na medida do possível, deverão ser evitadas tubulações sobre equipamentos elétricas.

As travessias de tubos em paredes deverão ser feitas, de preferência perpendicularmente a elas.

## 7.3. TUBULAÇÕES ENTERRADAS

Todos os tubos serão assentados de acordo com o alinhamento, elevação e com a mínima cobertura possível, conforme indicado no projeto.

As tubulações enterradas poderão ser assentadas sem embasamento, desde que as condições de resistência e qualidade do terreno o permitam.

A critério da fiscalização, a tubulação poderá ser assentada sobre embasamento contínuo (berço) constituído por camada de concreto simples.

O reaterro da vala deverá ser feito com material de boa qualidade, isento de entulhos e pedras, em camadas sucessivas e compactadas.

Todas as tubulações enterradas sofrerão tratamento anticorrosivo com zarcão.

## 7.4. TUBULAÇÕES DE AÇO GALVANIZADO

O corte de tubulações de aço galvanizado deverá ser feito em seção reta, por meio de serra própria para corte de tubos. As porções rosqueadas deverão apresentar filetes bem limpos que se ajustarão perfeitamente às conexões, de

*[Handwritten signature]*



maneira a garantir perfeita estanqueidade das juntas. As roscas dos tubos deverão ser abertas com tarraxas apropriadas, devendo dar-se o acréscimo do comprimento na rosca que deverá ficar dentro das conexões, válvulas ou equipamentos.

As juntas rosqueadas de tubos e conexões deverão ser vedadas com fio apropriado de sisal e massa de zarcão calafetador ou fita à base de resina sintética própria para vedação.

O aperto das roscas deverá ser feito com chaves apropriadas, sem interrupção, e sem retornar, para garantir a vedação das juntas.

#### 7.5. INSTALAÇÕES DE EQUIPAMENTOS

Todos os equipamentos com bases ou fundações próprias deverão ser instalados antes de iniciada a montagem das tubulações neles conectadas. Os demais equipamentos poderão ser instalados durante a montagem das tubulações. Durante a instalação dos equipamentos deverão ser tomados cuidados especiais para o seu perfeito alinhamento e nivelamento.

#### 7.6. PINTURA EM TUBULAÇÕES METÁLICAS

Todas as tubulações metálicas aéreas deverão receber proteção e pintura na cor vermelha.

Deverão ser dadas pelo menos três demãos de tinta, para que se atinja a espessura mínima necessária. Cada demão deverá cobrir possíveis falhas e irregularidades das demãos anteriores.

A tinta de base deverá conter pigmentos para inibir a formação de ferrugem, tais como as tintas de óleo de linhaça com pigmentos de zarcão, óxido de ferro, cromato de zinco e outros.

Será de responsabilidade da contratada o uso de tinta de fundo e de acabamento compatíveis entre si.





**Exton**  
ENGENHARIA E INDUSTRIA LTDA

Tribunal de Justiça  
Ms. 148

**ENG.º CIVIL: EVERTON SÉRGIO SCHMALTZ**  
**CREA - GO: 2077/D**

---

**EXTON ENGENHARIA E INDUSTRIA LTDA.**

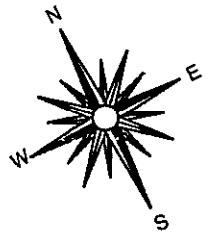
Av. Pará 308, Setor Campinas, 74520-100 - Goiânia - Goiás - Fone: 62 3233 8183 Fax: 62 3233 8455

<http://www.exton.com.br> - [exton@exton.com.br](mailto:exton@exton.com.br)

# PROJETO DE ARQUITETURA

h  
r

Tribunal de Justiça  
Fls. 150

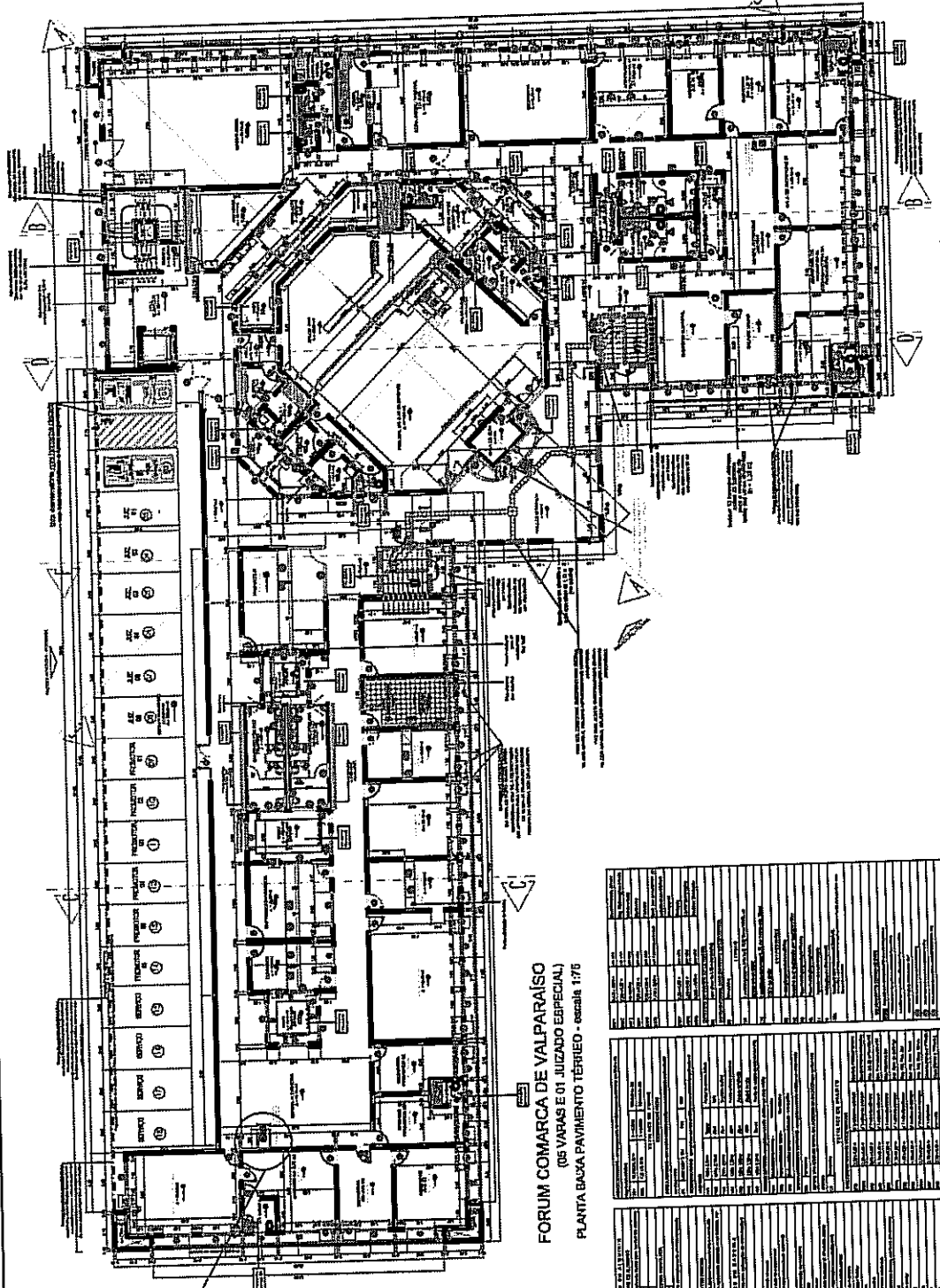


Tribunal de Justiça do Estado de Goiás

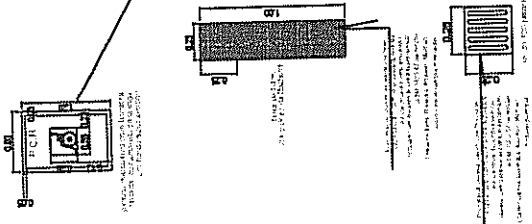
**ARQUITETURA**

Ficha 08 Vendas e L. Alvarás especiais

17



**FORUM COMARCA DE VALPARAISO**  
(06 VARAS E 01 JUIZADO ESPECIAL)  
PLANTA BAIXA PAVIMENTO TERREO - escala 1/75



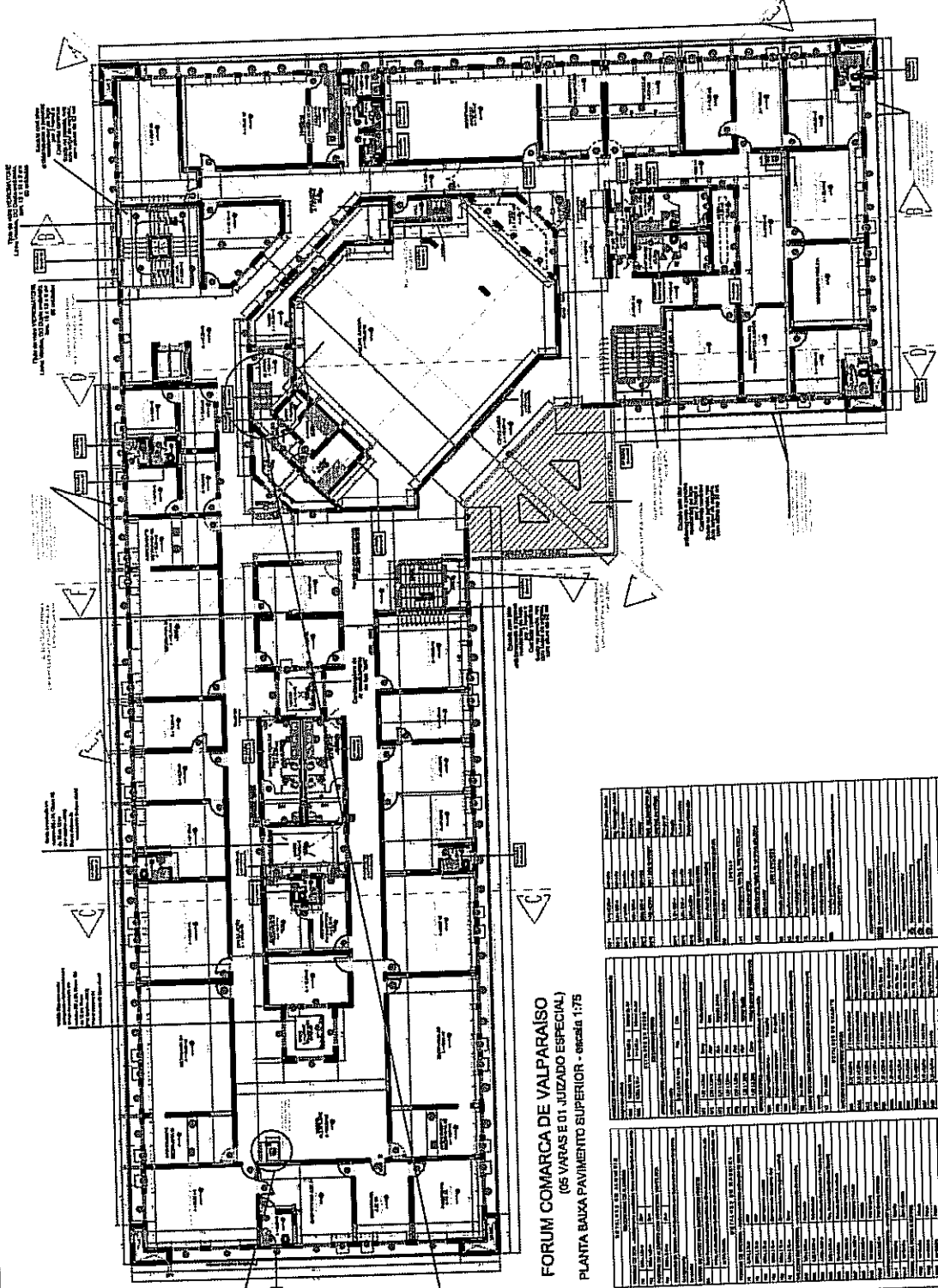
MATERIALS TO BE USED		MATERIALS TO BE USED		MATERIALS TO BE USED	
NO.	DESCRIPTION	NO.	DESCRIPTION	NO.	DESCRIPTION
1	...	1	...	1	...
2	...	2	...	2	...
3	...	3	...	3	...
4	...	4	...	4	...
5	...	5	...	5	...
6	...	6	...	6	...
7	...	7	...	7	...
8	...	8	...	8	...
9	...	9	...	9	...
10	...	10	...	10	...
11	...	11	...	11	...
12	...	12	...	12	...
13	...	13	...	13	...
14	...	14	...	14	...
15	...	15	...	15	...
16	...	16	...	16	...
17	...	17	...	17	...
18	...	18	...	18	...
19	...	19	...	19	...
20	...	20	...	20	...
21	...	21	...	21	...
22	...	22	...	22	...
23	...	23	...	23	...
24	...	24	...	24	...
25	...	25	...	25	...
26	...	26	...	26	...
27	...	27	...	27	...
28	...	28	...	28	...
29	...	29	...	29	...
30	...	30	...	30	...

Tribunal de Justiça  
Fls. 151

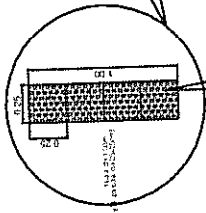
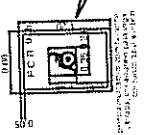
**ARQUITETURA**  
PROF. DR. CARLOS DE MOURA  
R. ...

Tribunal de Justiça do Estado de Goiás  
Pavimento Superior - 1.º Juízo Especial

2/07

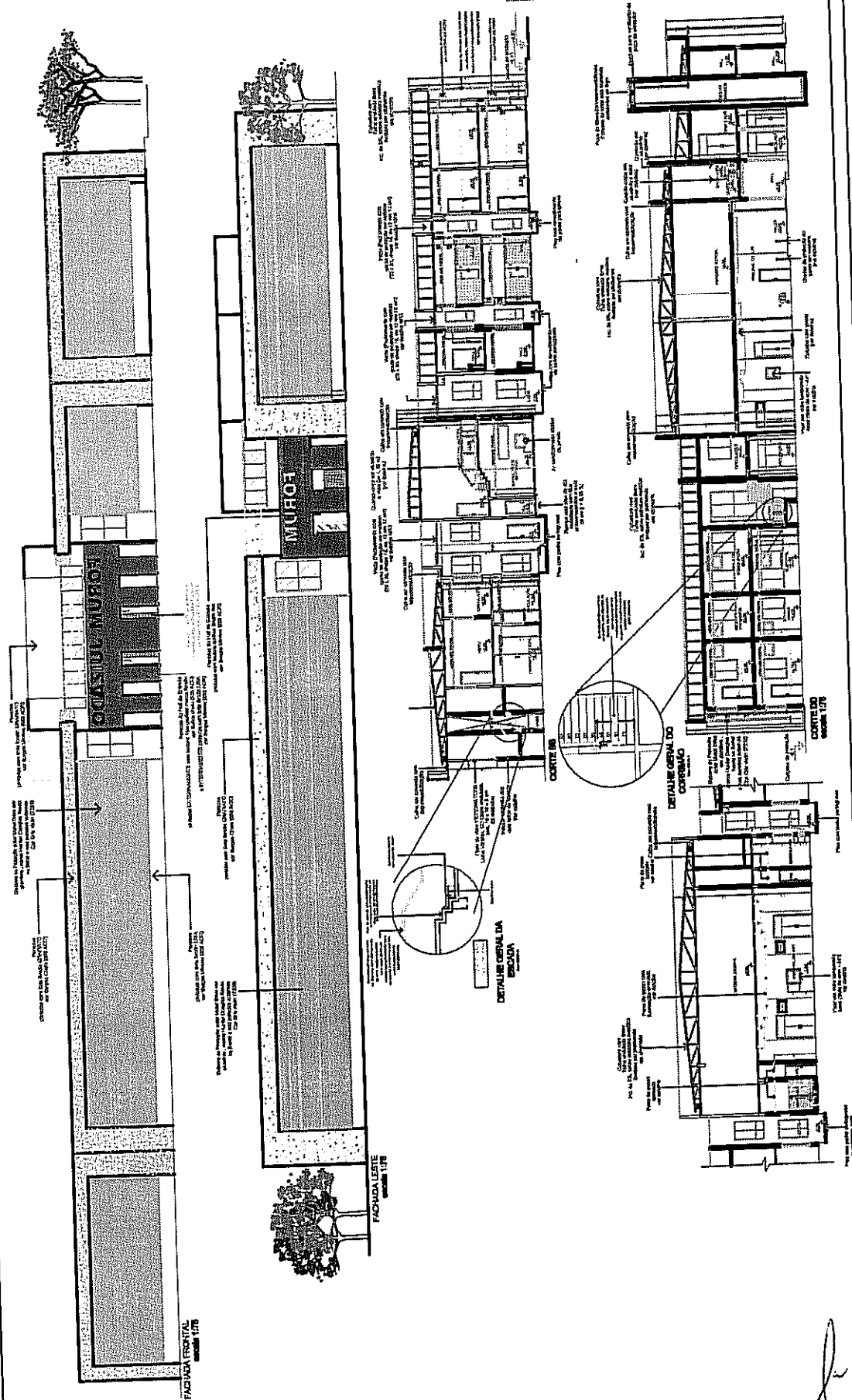


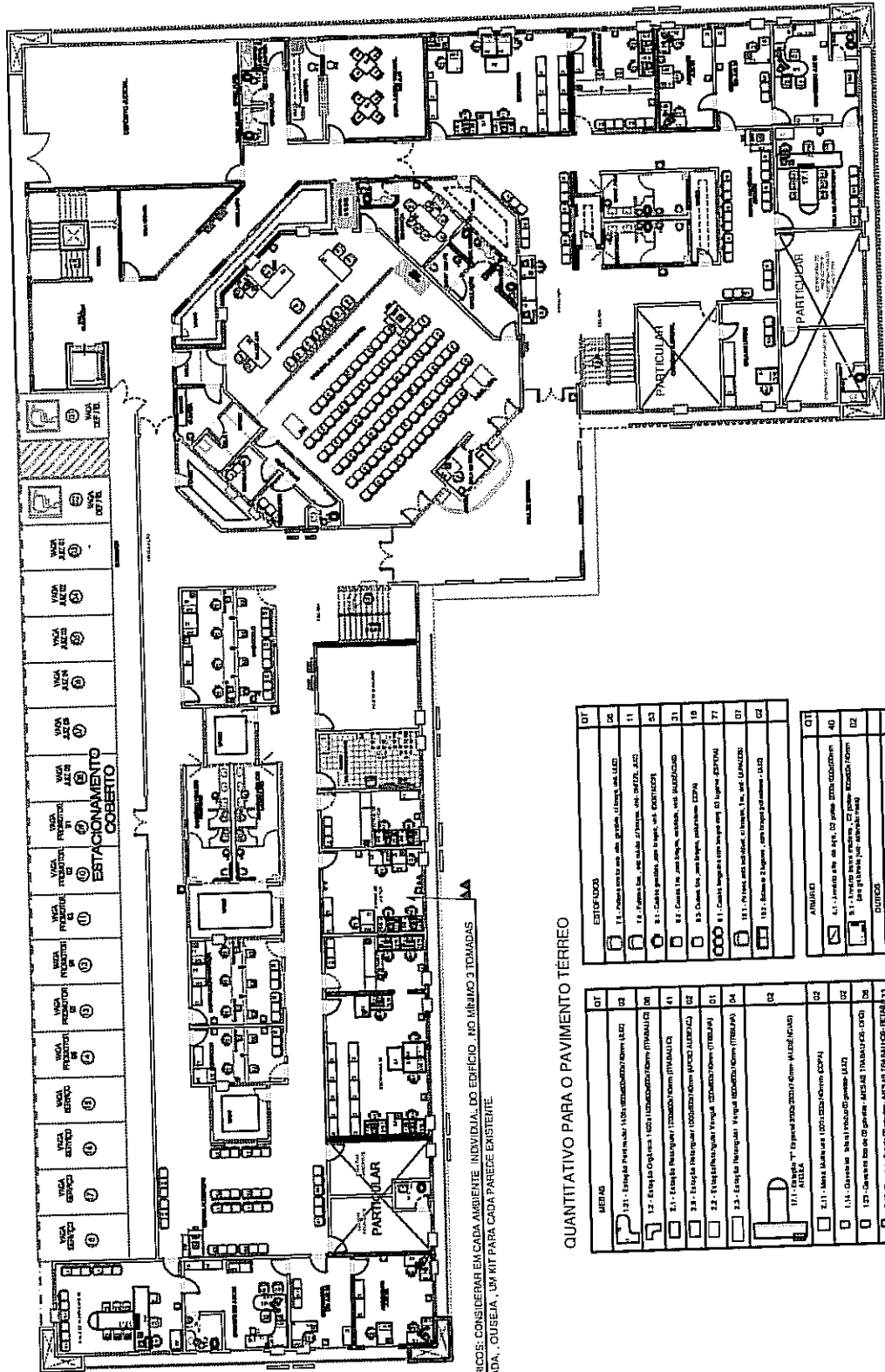
**FORUM COMARCA DE VALPARAISO**  
(05 VARAS E 01 JUZADO ESPECIAL)  
PLANTA BAIXA PAVIMENTO SUPERIOR - escala 1:75



MATERIALS LIST	
QTD	DESCRIÇÃO
1	...
2	...
3	...
4	...
5	...
6	...
7	...
8	...
9	...
10	...
11	...
12	...
13	...
14	...
15	...
16	...
17	...
18	...
19	...
20	...
21	...
22	...
23	...
24	...
25	...
26	...
27	...
28	...
29	...
30	...
31	...
32	...
33	...
34	...
35	...
36	...
37	...
38	...
39	...
40	...
41	...
42	...
43	...
44	...
45	...
46	...
47	...
48	...
49	...
50	...

Handwritten signature or initials.



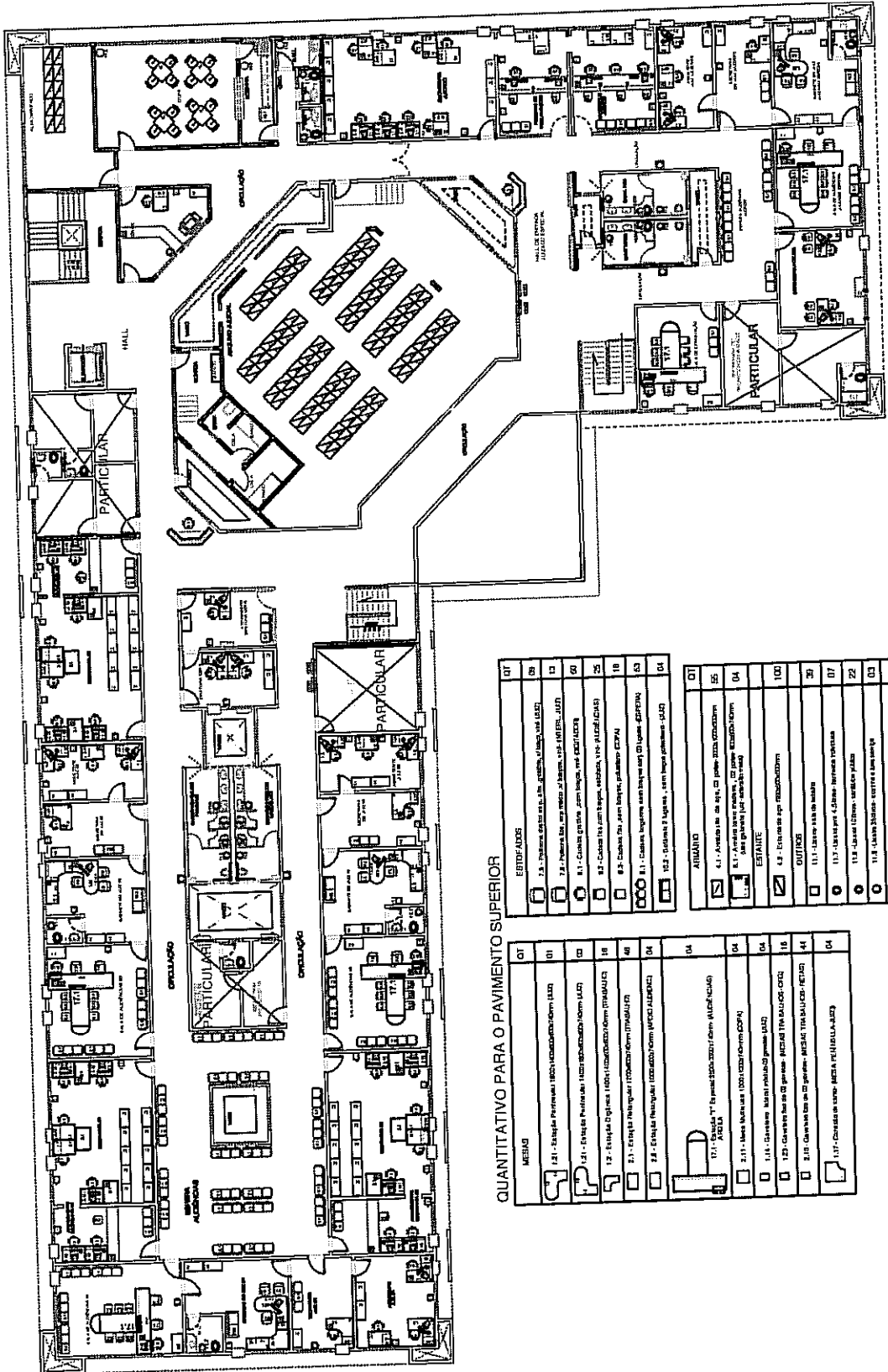


OBS: PARA OS PROJETOS ELÉTRICOS, CONSIDERAR EM CADA AMBIENTE INDIVIDUAL DO EDIFÍCIO, NO MÍNIMO 3 TOMADAS ELÉTRICAS E LÓGICAS ALTERNADA, OU SEJA, UM KIT PARA CADA PAREDE EXISTENTE.

QUANTITATIVO PARA O PAVIMENTO TERREO

ITEM	DESCRIÇÃO	UNID.	QTD.
01	ESTRUTURA		
02	11 - Pavimento em concreto armado, esp. 10cm	m <sup>2</sup>	58
11	12 - Revestimento em cerâmica, esp. 2cm, 40x40x10	m <sup>2</sup>	11
53	13 - Revestimento em cerâmica, esp. 2cm, 40x40x10	m <sup>2</sup>	53
31	14 - Canteiro de obras, com tapete de proteção	m <sup>2</sup>	31
15	15 - Canteiro de obras, com tapete de proteção	m <sup>2</sup>	15
77	16 - Canteiro de obras, com tapete de proteção	m <sup>2</sup>	77
57	17 - Canteiro de obras, com tapete de proteção	m <sup>2</sup>	57
02	18 - Revestimento em cerâmica, esp. 2cm, 40x40x10	m <sup>2</sup>	02
01	19 - Revestimento em cerâmica, esp. 2cm, 40x40x10	m <sup>2</sup>	01
01	20 - Revestimento em cerâmica, esp. 2cm, 40x40x10	m <sup>2</sup>	01
01	21 - Revestimento em cerâmica, esp. 2cm, 40x40x10	m <sup>2</sup>	01
01	22 - Revestimento em cerâmica, esp. 2cm, 40x40x10	m <sup>2</sup>	01
01	23 - Revestimento em cerâmica, esp. 2cm, 40x40x10	m <sup>2</sup>	01
01	24 - Revestimento em cerâmica, esp. 2cm, 40x40x10	m <sup>2</sup>	01
01	25 - Revestimento em cerâmica, esp. 2cm, 40x40x10	m <sup>2</sup>	01
01	26 - Revestimento em cerâmica, esp. 2cm, 40x40x10	m <sup>2</sup>	01
01	27 - Revestimento em cerâmica, esp. 2cm, 40x40x10	m <sup>2</sup>	01
01	28 - Revestimento em cerâmica, esp. 2cm, 40x40x10	m <sup>2</sup>	01
01	29 - Revestimento em cerâmica, esp. 2cm, 40x40x10	m <sup>2</sup>	01
01	30 - Revestimento em cerâmica, esp. 2cm, 40x40x10	m <sup>2</sup>	01
01	31 - Revestimento em cerâmica, esp. 2cm, 40x40x10	m <sup>2</sup>	01
01	32 - Revestimento em cerâmica, esp. 2cm, 40x40x10	m <sup>2</sup>	01
01	33 - Revestimento em cerâmica, esp. 2cm, 40x40x10	m <sup>2</sup>	01
01	34 - Revestimento em cerâmica, esp. 2cm, 40x40x10	m <sup>2</sup>	01
01	35 - Revestimento em cerâmica, esp. 2cm, 40x40x10	m <sup>2</sup>	01
01	36 - Revestimento em cerâmica, esp. 2cm, 40x40x10	m <sup>2</sup>	01
01	37 - Revestimento em cerâmica, esp. 2cm, 40x40x10	m <sup>2</sup>	01
01	38 - Revestimento em cerâmica, esp. 2cm, 40x40x10	m <sup>2</sup>	01
01	39 - Revestimento em cerâmica, esp. 2cm, 40x40x10	m <sup>2</sup>	01
01	40 - Revestimento em cerâmica, esp. 2cm, 40x40x10	m <sup>2</sup>	01
01	41 - Revestimento em cerâmica, esp. 2cm, 40x40x10	m <sup>2</sup>	01
01	42 - Revestimento em cerâmica, esp. 2cm, 40x40x10	m <sup>2</sup>	01
01	43 - Revestimento em cerâmica, esp. 2cm, 40x40x10	m <sup>2</sup>	01
01	44 - Revestimento em cerâmica, esp. 2cm, 40x40x10	m <sup>2</sup>	01
01	45 - Revestimento em cerâmica, esp. 2cm, 40x40x10	m <sup>2</sup>	01
01	46 - Revestimento em cerâmica, esp. 2cm, 40x40x10	m <sup>2</sup>	01
01	47 - Revestimento em cerâmica, esp. 2cm, 40x40x10	m <sup>2</sup>	01
01	48 - Revestimento em cerâmica, esp. 2cm, 40x40x10	m <sup>2</sup>	01
01	49 - Revestimento em cerâmica, esp. 2cm, 40x40x10	m <sup>2</sup>	01
01	50 - Revestimento em cerâmica, esp. 2cm, 40x40x10	m <sup>2</sup>	01
01	51 - Revestimento em cerâmica, esp. 2cm, 40x40x10	m <sup>2</sup>	01
01	52 - Revestimento em cerâmica, esp. 2cm, 40x40x10	m <sup>2</sup>	01
01	53 - Revestimento em cerâmica, esp. 2cm, 40x40x10	m <sup>2</sup>	01
01	54 - Revestimento em cerâmica, esp. 2cm, 40x40x10	m <sup>2</sup>	01
01	55 - Revestimento em cerâmica, esp. 2cm, 40x40x10	m <sup>2</sup>	01
01	56 - Revestimento em cerâmica, esp. 2cm, 40x40x10	m <sup>2</sup>	01
01	57 - Revestimento em cerâmica, esp. 2cm, 40x40x10	m <sup>2</sup>	01
01	58 - Revestimento em cerâmica, esp. 2cm, 40x40x10	m <sup>2</sup>	01
01	59 - Revestimento em cerâmica, esp. 2cm, 40x40x10	m <sup>2</sup>	01
01	60 - Revestimento em cerâmica, esp. 2cm, 40x40x10	m <sup>2</sup>	01
01	61 - Revestimento em cerâmica, esp. 2cm, 40x40x10	m <sup>2</sup>	01
01	62 - Revestimento em cerâmica, esp. 2cm, 40x40x10	m <sup>2</sup>	01
01	63 - Revestimento em cerâmica, esp. 2cm, 40x40x10	m <sup>2</sup>	01
01	64 - Revestimento em cerâmica, esp. 2cm, 40x40x10	m <sup>2</sup>	01
01	65 - Revestimento em cerâmica, esp. 2cm, 40x40x10	m <sup>2</sup>	01
01	66 - Revestimento em cerâmica, esp. 2cm, 40x40x10	m <sup>2</sup>	01
01	67 - Revestimento em cerâmica, esp. 2cm, 40x40x10	m <sup>2</sup>	01
01	68 - Revestimento em cerâmica, esp. 2cm, 40x40x10	m <sup>2</sup>	01
01	69 - Revestimento em cerâmica, esp. 2cm, 40x40x10	m <sup>2</sup>	01
01	70 - Revestimento em cerâmica, esp. 2cm, 40x40x10	m <sup>2</sup>	01
01	71 - Revestimento em cerâmica, esp. 2cm, 40x40x10	m <sup>2</sup>	01
01	72 - Revestimento em cerâmica, esp. 2cm, 40x40x10	m <sup>2</sup>	01
01	73 - Revestimento em cerâmica, esp. 2cm, 40x40x10	m <sup>2</sup>	01
01	74 - Revestimento em cerâmica, esp. 2cm, 40x40x10	m <sup>2</sup>	01
01	75 - Revestimento em cerâmica, esp. 2cm, 40x40x10	m <sup>2</sup>	01
01	76 - Revestimento em cerâmica, esp. 2cm, 40x40x10	m <sup>2</sup>	01
01	77 - Revestimento em cerâmica, esp. 2cm, 40x40x10	m <sup>2</sup>	01
01	78 - Revestimento em cerâmica, esp. 2cm, 40x40x10	m <sup>2</sup>	01
01	79 - Revestimento em cerâmica, esp. 2cm, 40x40x10	m <sup>2</sup>	01
01	80 - Revestimento em cerâmica, esp. 2cm, 40x40x10	m <sup>2</sup>	01
01	81 - Revestimento em cerâmica, esp. 2cm, 40x40x10	m <sup>2</sup>	01
01	82 - Revestimento em cerâmica, esp. 2cm, 40x40x10	m <sup>2</sup>	01
01	83 - Revestimento em cerâmica, esp. 2cm, 40x40x10	m <sup>2</sup>	01
01	84 - Revestimento em cerâmica, esp. 2cm, 40x40x10	m <sup>2</sup>	01
01	85 - Revestimento em cerâmica, esp. 2cm, 40x40x10	m <sup>2</sup>	01
01	86 - Revestimento em cerâmica, esp. 2cm, 40x40x10	m <sup>2</sup>	01
01	87 - Revestimento em cerâmica, esp. 2cm, 40x40x10	m <sup>2</sup>	01
01	88 - Revestimento em cerâmica, esp. 2cm, 40x40x10	m <sup>2</sup>	01
01	89 - Revestimento em cerâmica, esp. 2cm, 40x40x10	m <sup>2</sup>	01
01	90 - Revestimento em cerâmica, esp. 2cm, 40x40x10	m <sup>2</sup>	01
01	91 - Revestimento em cerâmica, esp. 2cm, 40x40x10	m <sup>2</sup>	01
01	92 - Revestimento em cerâmica, esp. 2cm, 40x40x10	m <sup>2</sup>	01
01	93 - Revestimento em cerâmica, esp. 2cm, 40x40x10	m <sup>2</sup>	01
01	94 - Revestimento em cerâmica, esp. 2cm, 40x40x10	m <sup>2</sup>	01
01	95 - Revestimento em cerâmica, esp. 2cm, 40x40x10	m <sup>2</sup>	01
01	96 - Revestimento em cerâmica, esp. 2cm, 40x40x10	m <sup>2</sup>	01
01	97 - Revestimento em cerâmica, esp. 2cm, 40x40x10	m <sup>2</sup>	01
01	98 - Revestimento em cerâmica, esp. 2cm, 40x40x10	m <sup>2</sup>	01
01	99 - Revestimento em cerâmica, esp. 2cm, 40x40x10	m <sup>2</sup>	01
01	100 - Revestimento em cerâmica, esp. 2cm, 40x40x10	m <sup>2</sup>	01

Handwritten signature or initials.



**QUANTITATIVO PARA O PAVIMENTO SUPERIOR**

EDIFICADOS	QT
2.8 - Pavimento de concreto armado, com laje, com 120mm de espessura	08
3.8 - Pavimento de concreto armado, com 120mm de espessura, com 120mm de espessura	13
8.1 - Cobertura plana, com laje de concreto armado, com 120mm de espessura	01
8.2 - Cobertura plana, com laje de concreto armado, com 120mm de espessura	25
8.3 - Cobertura plana, com laje de concreto armado, com 120mm de espessura	10
8.4 - Cobertura plana, com laje de concreto armado, com 120mm de espessura	53
10.2 - Cobertura de 2 lajes, com laje de concreto armado - LAJ2	04

ARMADO	QT
4.1 - Armadura de aço, com 120mm de espessura	55
4.2 - Armadura de aço, com 120mm de espessura	04

ESTANTE	QT
4.2 - Estante de aço, com 120mm de espessura	100
1.1 - Laje de concreto armado	30
1.2 - Laje de concreto armado	22
1.3 - Laje de concreto armado	03
1.4 - Laje de concreto armado	01
1.5 - Laje de concreto armado	01
1.6 - Laje de concreto armado	01

MEIOS	QT
2.1 - Estação Periférica (EPC) com 120mm de espessura (LAJ2)	01
2.2 - Estação Periférica (EPC) com 120mm de espessura (LAJ2)	01
2.3 - Estação Periférica (EPC) com 120mm de espessura (LAJ2)	18
2.4 - Estação Periférica (EPC) com 120mm de espessura (LAJ2)	48
2.5 - Estação Periférica (EPC) com 120mm de espessura (LAJ2)	04
2.6 - Estação Periférica (EPC) com 120mm de espessura (LAJ2)	04
2.7 - Estação Periférica (EPC) com 120mm de espessura (LAJ2)	04
2.8 - Estação Periférica (EPC) com 120mm de espessura (LAJ2)	04
2.9 - Estação Periférica (EPC) com 120mm de espessura (LAJ2)	04
2.10 - Estação Periférica (EPC) com 120mm de espessura (LAJ2)	04
2.11 - Estação Periférica (EPC) com 120mm de espessura (LAJ2)	04
2.12 - Estação Periférica (EPC) com 120mm de espessura (LAJ2)	04
2.13 - Estação Periférica (EPC) com 120mm de espessura (LAJ2)	04
2.14 - Estação Periférica (EPC) com 120mm de espessura (LAJ2)	04
2.15 - Estação Periférica (EPC) com 120mm de espessura (LAJ2)	04
2.16 - Estação Periférica (EPC) com 120mm de espessura (LAJ2)	04
2.17 - Estação Periférica (EPC) com 120mm de espessura (LAJ2)	04
2.18 - Estação Periférica (EPC) com 120mm de espessura (LAJ2)	04
2.19 - Estação Periférica (EPC) com 120mm de espessura (LAJ2)	04
2.20 - Estação Periférica (EPC) com 120mm de espessura (LAJ2)	04

**NOTA SOBRE ELIMINACIÓN DE EMERGENCIA**

El presente proyecto de arquitectura ha sido elaborado en cumplimiento de lo establecido en el artículo 177 de la Ley de Bases de Régimen Local, en virtud de la declaración de emergencia emitida por el Ayuntamiento de Madrid, en virtud de la declaración de emergencia emitida por el Ayuntamiento de Madrid, en virtud de la declaración de emergencia emitida por el Ayuntamiento de Madrid...

**ESPECIFICACIONES PARA SERVIDOS, CONTRATOS Y OBRAS-CONTRATO**

Las especificaciones para los servicios, contratos y obras-contrato que se detallan a continuación, son de carácter general y no excluyen la posibilidad de que el contratista presente propuestas alternativas que mejoren las condiciones técnicas o económicas del proyecto, siempre que estas no afecten a los requisitos mínimos establecidos en el presente documento...



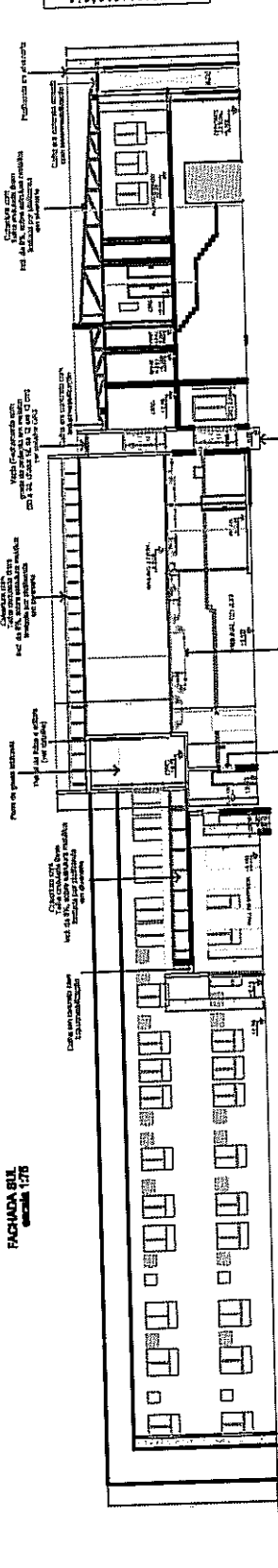
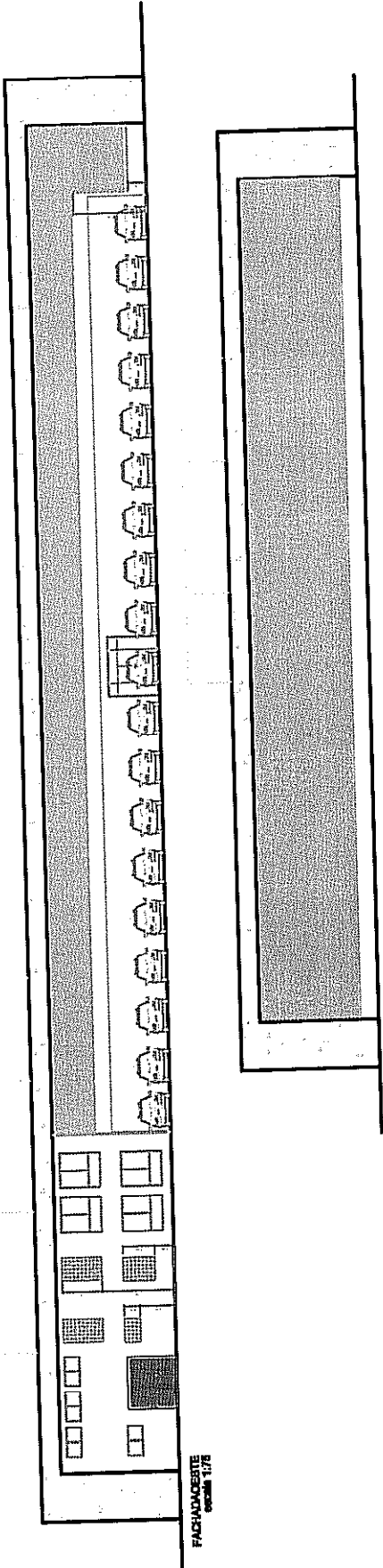
Tribunal de Justicia  
Fls. 155

**ARQUITETURA**  
FORO DA CIBANCA DE MADRID

Plano 5 Vista n.º 1. Jilizado exterior

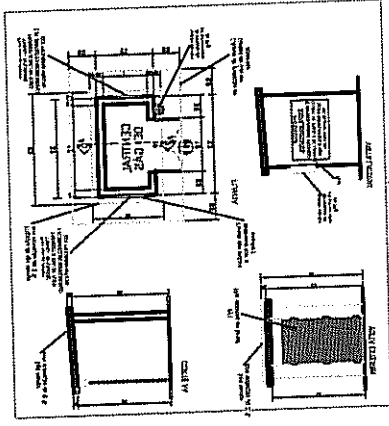
Escala 1/50

4



**DETALLE DE LA CENTRAL DE GAS**  
con calefacción

Este detalle muestra la configuración de la central de gas y su conexión con el sistema de calefacción. Se especifican los tipos de tuberías, válvulas y componentes necesarios para garantizar un funcionamiento seguro y eficiente del sistema.



**DETALLE DE LA CENTRAL DE GAS**  
con calefacción

**CORTE FF**  
escala 1/75



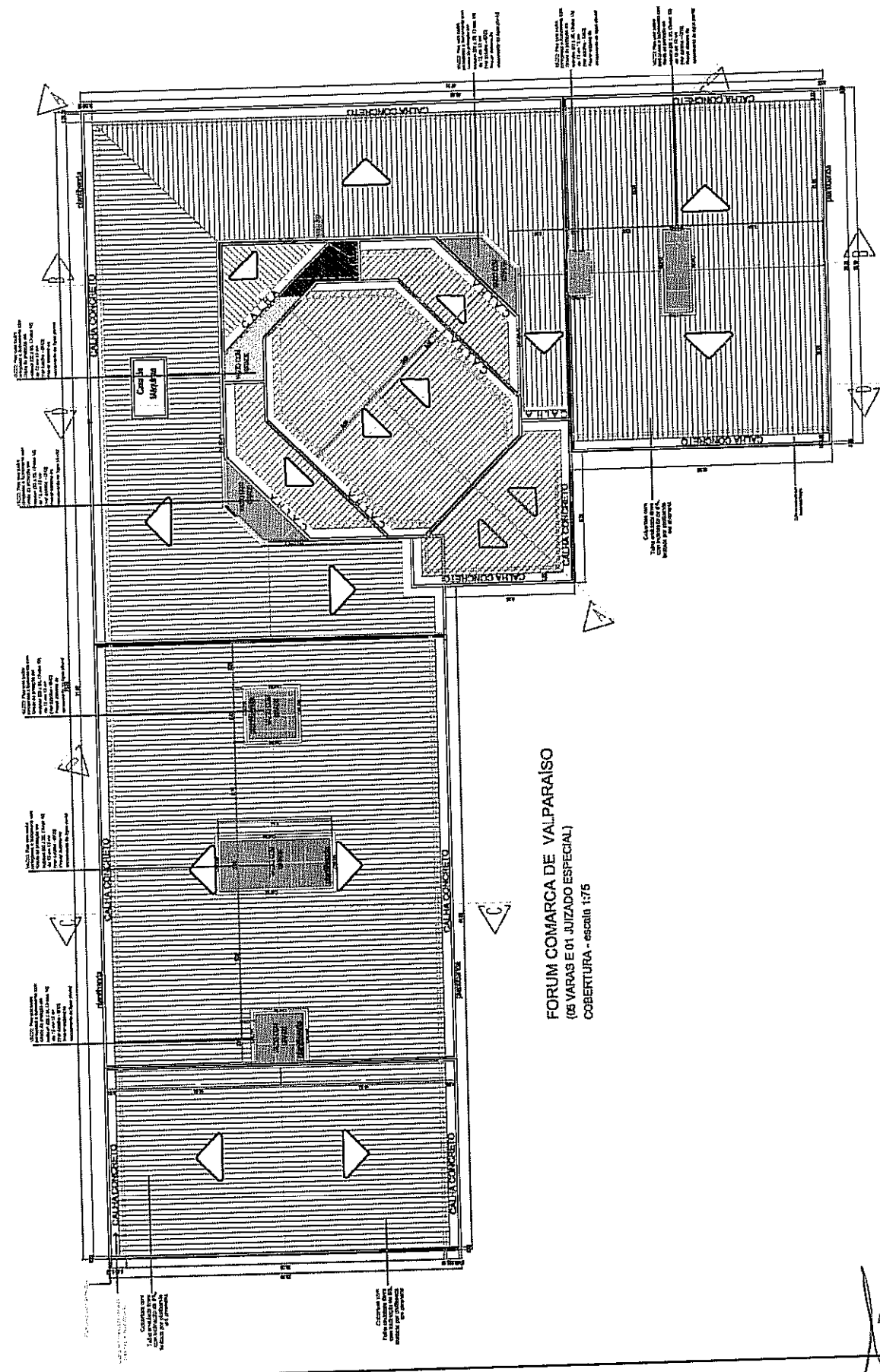
Tribunal de Justiça  
Fls. 156

**ARQUITETURA**  
TECNICA DE GRADUACAO EM ARQUITETURA  
UNIVERSIDADE FEDERAL DE GOIAS

**Tribunal de Justiça do Estado de Goiás**  
Pedido 8 Varas e 1 Juizado especial

PROFESSOR	ALUNO	ASSISTENTE	PROFESSOR	ALUNO	ASSISTENTE

5/



**FORUM COMARCA DE VALPARAISO**  
(08 VARAS E 01 JUIZADO ESPECIAL)  
COBERTURA - escala 1:75

2

# ARQUITETURA

FÓRUM DA COMARCA DE VALPARAÍSO  
RUA ALEMÂNHA 500, PARQUE ESPERANÇA, VALPARAÍSO, GOIÁS

PROFESSOR: TRIBUNAL DE JUSTIÇA DO ESTADO DE GOIÁS

AUTOR: ESTUDO ARQUITETÔNICO ADEL CHERAZZANO & C

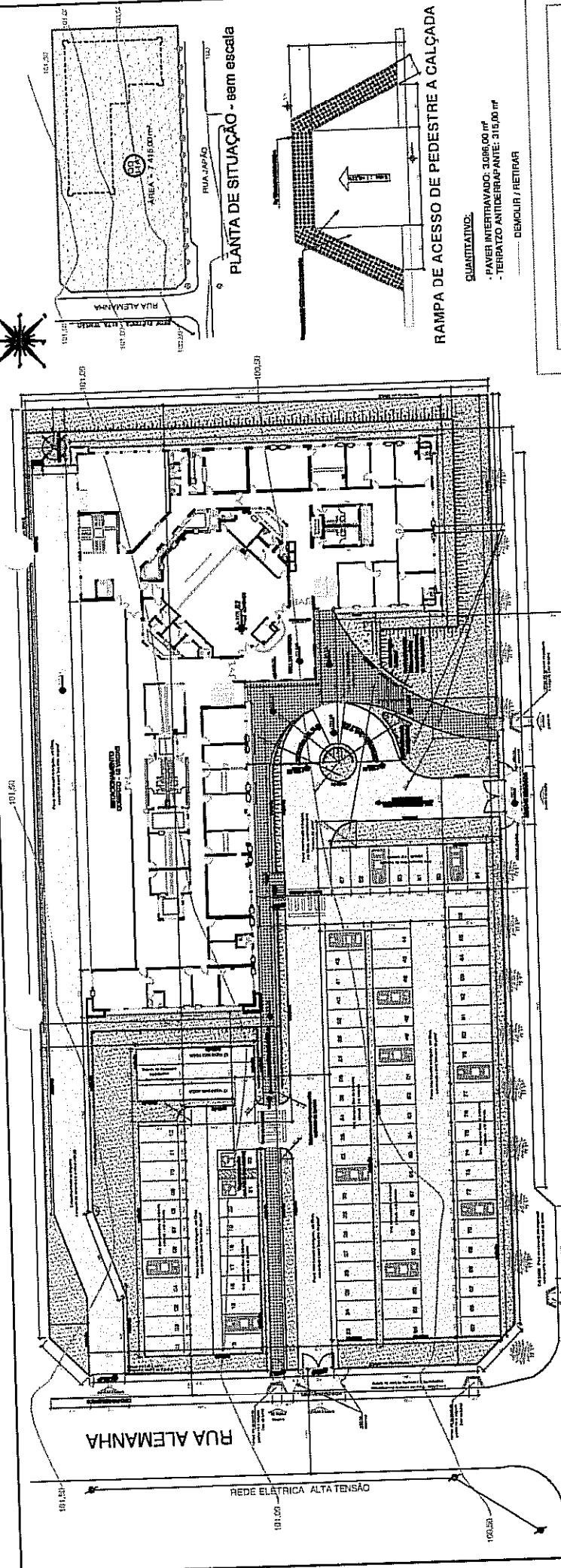
Terracota Total	7.415,00 m <sup>2</sup>	Colagem	4.090,00 m <sup>2</sup>	Permeável (Tudo)	1.655,00 m <sup>2</sup>
Terracota Útilizada	7.415,00 m <sup>2</sup>				

PLANTA DE IMPLANTAÇÃO  
PLANTA DE SITUAÇÃO  
DETALHES

1/1

JAN/2012

Tribunal de Justiça do Estado de Goiás



PLANTA DE SITUAÇÃO - sem escala

RAMPA DE ACESSO DE PEDESTRE A CALÇADA

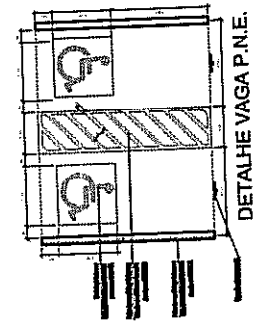
QUANTITATIVO:

- PAVIMENTO INTERTRAVADO: 3.096,00 m<sup>2</sup>
- TERRAPLZO ANTI-DERRAPANTE: 315,00 m<sup>2</sup>

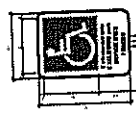
DEMOLIR / REFINAR

RUA JAPÃO

FÓRUM - PADRÃO 5 VARAS E 1 JUIZADO  
PLANTA DE IMPLANTAÇÃO - escala 1/250

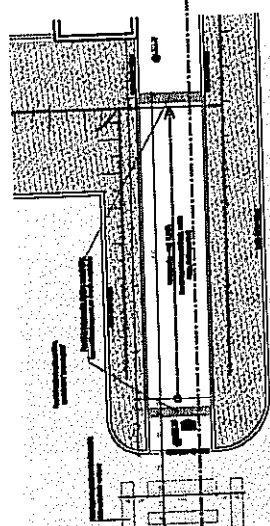


DETALHE VAGA P.N.E.

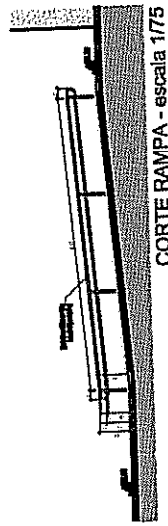


DETALHE 1 - CORRIMÃO

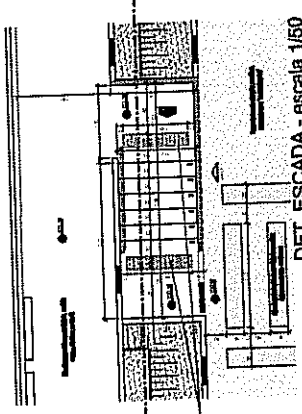
PLACA DE ESTACIONAMENTO



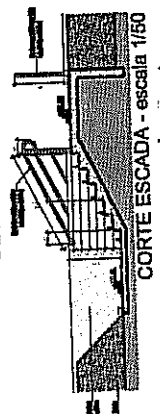
DET. RAMPA - escala 1/75




CORTE RAMPA - escala 1/75



DET. ESCADA - escala 1/50



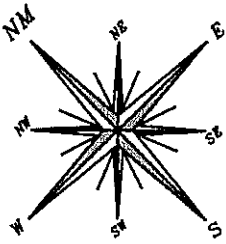
CORTE ESCADA - escala 1/50



VISTA ESCADA - escala 1/50

REDE ELÉTRICA ALTA TENSÃO

RUA ALEMÂNHA



Tribunal de Justiça  
Fls. 158

# ARQUITETURA

FÓRUM DA COMARCA DE VALPARAÍSO  
RUA ALEMANHA Nº 114, JARDIM DA FORTALEZA CID 114,  
PARQUE ESPERANÇAS III - VALPARAÍSO - GOIÁS

PROFESSOR: TRIBUNAL DE JUSTIÇA DO ESTADO DE GOIÁS  
AUTORA: ESTÚDIO ARQUITETÔNICO  
ARL. CRIST. OLIVEIRA - OAB

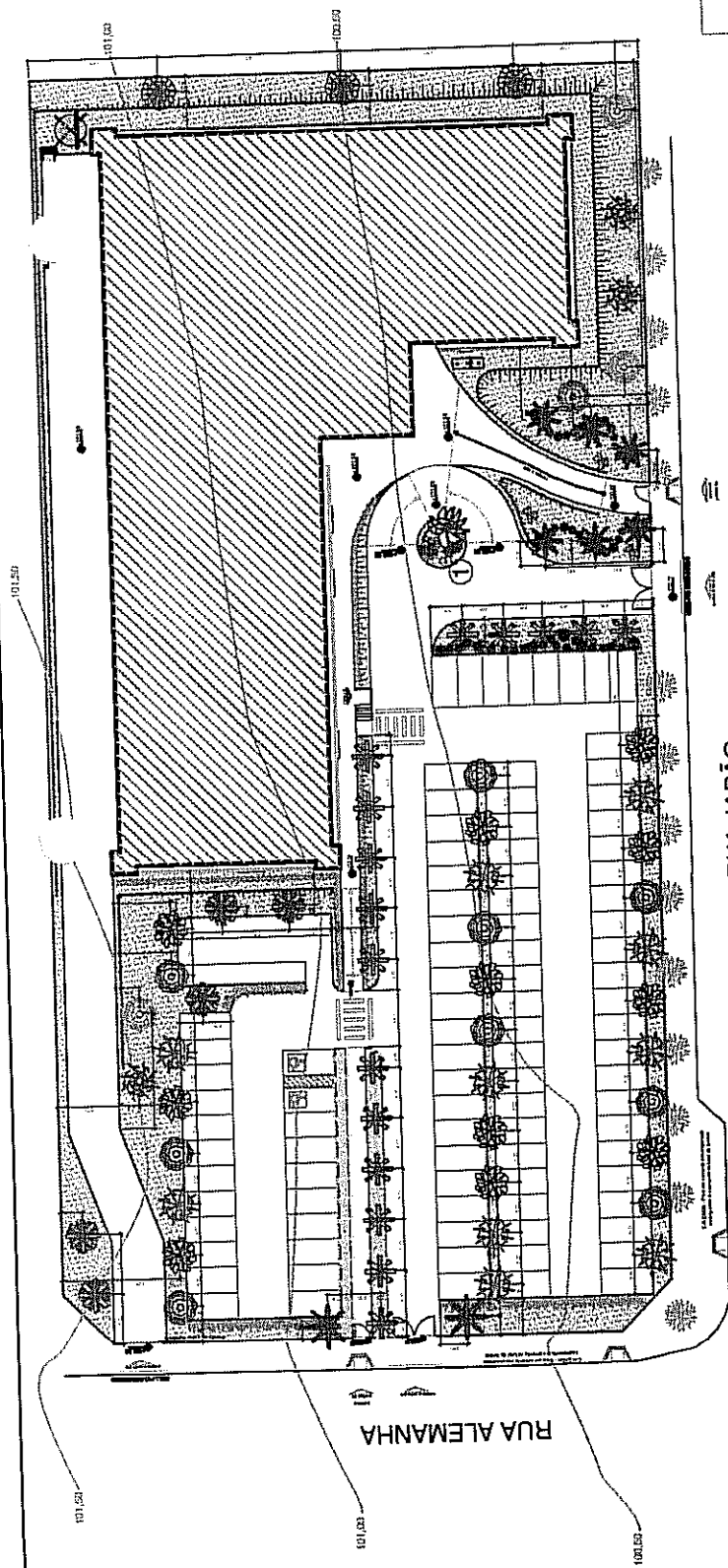
Item	Quantidade	Valor Unitário	Valor Total
1	4.000,00 m²	1.850,00 R\$	7.415,00 R\$
2	1.650,00 m²	4.000,00 R\$	6.600,00 R\$

PLANTA DE PAISAGISMO  
DETAHES

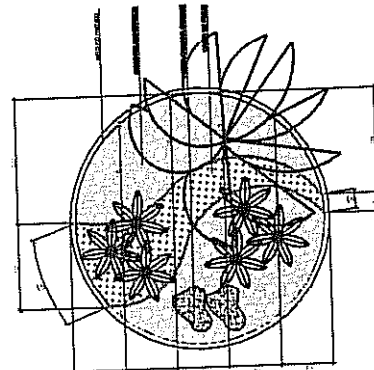
2

12/2008

Tribunal de Justiça do Estado de Goiás  
DEPARTAMENTO DE LICITAÇÃO Nº 001/2008 DE 12/2008



FÓRUM - PADRÃO 5 VARAS E 1 JUIZADO  
PLANTA DE PAISAGISMO - escala 1/250



DETALHE 1  
escala 1/50

RUA JAPÃO

RUA ALEMANHA

5 UNID.	16 UNID.	1 UNID.	6 UNID.	1.650,00m²	4,80m²	13,30m²
ARECA DAMBU (Coccothrinax sp.) distância entre mudas= 2,00m limít. = 2,50m	PALMEIRA FTYSKOSPERIMA (Ficus sp.) distância entre mudas= 1,50m limít. = 2,50m	PALMEIRA EXISTENTE	PATA DE ELEFANTE (Spathoglottis sp.) limít. = 2,00m	1 RÍOFE - (Ríope muscari) distância entre mudas= 0,70m limít. = 0,80m	AGAPANTO - (Agapanthus sp.) distância entre mudas= 0,25m limít. = 0,30m	MORÉIA - (Moréia sp.) distância entre mudas= 1,20m limít. = 0,80m
AGAVE DRAGÃO (Agave sp.) limít. = 0,30m	ALPINKA - (Alpinka sp.) distância entre mudas= 0,20m limít. = 0,30m	GRAMMA ERMETALDA (Gramma sp.) (placa m2)	CASCA DE PINUS	SEMO BOLIADO NATURAL TAMANHO "M" ASSTURADO EM 50% AO TAMANHO "P" SEMO DE RIO (em uma base de areia)		

LEGENDA GERAL	QUANT.	NOMES
MEIO RIO	VER IMPLANT	
OUTI (Cassia latifolia) limít. = 2,00m	11 UNID.	
PATA DE VACA (Spathoglottis sp.) limít. = 2,50m	10 UNID.	
JAMEGUSA (Jamegusa sp.) limít. = 1,50m	3 UNID.	
PEE ROSA (Pee Rosa sp.) limít. = 2,00m	9 UNID.	
PEE AMARELO (Pee Amarelo sp.) limít. = 2,00m	3 UNID.	
PAU BRASEL (Pau Brasel sp.) limít. = 2,00m	3 UNID.	
MANGUEIRA (Mangueira sp.) limít. = 2,00m	1 UNID.	
PALMEIRA BACURAU (Palmeira Bacurau sp.) limít. = 2,50m	8 UNID.	

2

Tribunal de Justiça

Fls. 159

**ART'S**

*[Handwritten signature]*



**CREA-GO**  
Conselho Regional de Engenharia, Arquitetura e Agronomia do Estado de Goiás  
Rua 239 nr. 585, St. Universitário/Goiânia-Goiás - CEP: 74605-070 - FAPX: (62) 3221-6200  
ART - Anotação de Responsabilidade Técnica - Lei Federal n. 6.496/77

Número ART  
00003428 2009 075031 10  
Boleto: 0109076309  
www.crea-go.org.br  
atendimento@crea-go.org.br

<b>CONTRATADO</b>		3 - Carteira 2077/D-GO
1 - Título do Profissional ENGENHEIRO CIVIL	2 - Nome do Profissional EVERTON SERGIO SCHMALTZ	7 - UF GO
4 - Endereço AV PARA N.308	5 - Bairro SETOR CAMPINAS	9 - Cidade GOIANIA
6 - CEP 74520-100	8 - Fone (062)3233-8183	10 - E-Mail everton@exton.com.br

11 - Empresa Contratada  
2301 /RF - EXTON ENGENHARIA E INDUSTRIA LTDA

<b>CONTRATANTE</b>		24 - UF GO
20 - Nome do Contratante da Obra/Serviço TRIBUNAL DE JUSTIÇA DO ESTADO DE GOIAS		22 - Cidade Goiânia
21 - Endereço Av. Assis Chateaubriant, 195	23 - Bairro Centro	27 - CPF/CGC 02.292.266/0001-80
25 - CEP 74000-000	26 - Fone (62) 3236 3400	28 - Fone 02.292.266/0001-80

<b>DADOS DA OBRA/SERVIÇO</b>		47 - Coordenada Geográfica da Obra/Serviço, em UTM (X): 0 (Y): 0
28 - Nome do Proprietário da Obra/Serviço TRIBUNAL DE JUSTIÇA DO ESTADO DE GO		31 - Cidade VALPARAISO
29 - Endereço da Obra/Serviço Rua Japão, Qd.11A, Lt. 01 a 15 e 27 a 36	30 - Bairro Parque Esplanada III	32 - UF GO
33 - CEP 72870-000	34 - Fone (62) 3236 3400	35 - CPF/CGC 02.292.266/0001-80

TIPO DE ART	PARTICIPAÇÃO	VINCULAÇÃO	DESCRICAÇÃO DO TRABALHO	QUANTIDADE	UNIDADE
Normal	Individual	Vinculada à ART n. 00003428200900998110 do Profissional Everton Sérgio Schmalzt		9,0045	UNIDADES
53 - EXECUCAO	1 - ATUACAO	A0808 - SONDAGEM		4,090,02	14 - METROS QUADRADOS
12 - PROJETO	1 - ATUACAO	A0425 - REDE HIDRO-SANITARIA EM EDIFICACAO		4,090,02	14 - METROS QUADRADOS
12 - PROJETO	1 - ATUACAO	A0426 - REDE HIDRAULICA PARA COMBATE A INCENDIO			

45 - Resumo do Contrato  
Sondagem a Percussão executadas para simples reconhecimento do subsolo, Projeto Hidro-Sanitário e de Combate a Incendio, do Forum da Comarca de Valparaíso de Goiás, com área de 4.090,02m².

46 - Descrição Complementar  
Sondagem, Projeto Hidro-Sanitário e Combate a Incendio.

Valor da Obra/Serviço 140.180,00	Valor dos Honorários 0,00	Entidade de Classe do Profissional Clube de Engenharia de Goiás	Taxa a Recolher 30,00
Local e Data da Assinatura do Contrato Goiânia, 15 de Abril de 2009		Declaro verdadeiras as informações acima Assinatura do Profissional CPF: 302.348.676-04	Declaro verdadeiras as informações acima <b>Apresentou Contrato</b> Assinatura do Contratante CPF/CGC: 02.292.266/0001-80

Este documento anota perante o CREA-GO, para os efeitos legais, o contrato escrito ou verbal realizado entre as partes (Lei Federal Nr. 6.496/77)

<b>BANCO DO BRASIL</b>	001-9	00190.00009 01450.552011 09076.309187 3 4276.0000003000
------------------------	-------	---

Local de pagamento QUALQUER BANCO ATÉ O VENCIMENTO	Vencimento 30,00	Contra-apresentação 3486-X/158000-0
Cedente CREA-GO, Cons. Reg. Eng., Arq. e Agron. de Goiás	Agência/Código cedente	
Data do documento 22/05/2009	Nº documento 14505520109076309	Nosso número 14505520109076309
Uso do banco 18-035	Especie R\$	Quantidade 30,00

Instruções (Texto de responsabilidade do cedente)  
- 1990101 - Anotação Resp. Técnica - ART OnLine - 00003428200907503110 => 30,00

\* Não receber após o vencimento. \* Após o vencimento procure o CREA-GO  
- Emitido por: Valparaíso/

Sacado EXTON ENGENHARIA E INDUSTRIA LTDA / EVERTON SERGIO SCHMALTZ - 2077/D-GO	Autenticação mecânica - Ficha de Compensação
---	--



(-) Valor cobrado


**AUTENTICAÇÃO**  
7º TABELIONATO DE NOTAS  
CERTIFICO, o documento que a presente fotocópia é reprodução fiel do original

13 JUL. 2009

ESTADO DE GOIÁS  
SECRETARIA DE JUSTIÇA  
AUTENTICAÇÃO  
0896B369127

SECRETARIA DE JUSTIÇA  
CAMPINAS

SICUBR06327701 220658 W7 0907 0001

 <b>CREA-GO</b> Conselho Regional de Engenharia, Arquitetura e Agronomia do Estado de Goiás Rua 239 nr. 585, St. Universitário/Goiânia-Goiás - CEP: 74605-070 - PABX: (62) 3221-6200 ART - Anotação de Responsabilidade Técnica - Lei Federal n. 6.496/77	Número ART 00003428 2009 075031 10 Boletim: 0109076309 www.crea-go.org.br atendimento@crea-go.org.br
---	--

<b>CONTRATADO</b>		3 - Carteira
1 - Título do Profissional <b>ENGENHEIRO CIVIL</b>	2 - Nome do Profissional <b>EVERTON SERGIO SCHMALTZ</b>	2077/D-GO
4 - Endereço <b>AV PARA N.308</b>	5 - Bairro <b>SETOR CAMPINAS</b>	6 - Cidade <b>GOIANIA</b>
8 - CEP <b>74520-100</b>	9 - Fone <b>(062)3233-8183</b>	10 - E-Mail <b>everton@exton.com.br</b>

11 - Empresa Contratada  
**2301 /RF - EXTON ENGENHARIA E INDUSTRIA LTDA**

<b>CONTRATANTE</b>		<b>22 MAI 2009</b>	
20 - Nome do Contratante da Obra/Serviço <b>TRIBUNAL DE JUSTIÇA DO ESTADO DE GOIAS</b>		23 - Cidade <b>Goiânia</b>	24 - UF <b>GO</b>
21 - Endereço <b>Av. Assis Chateaubriant, 195</b>	22 - Bairro <b>Centro</b>	27 - CPF/CGC <b>02.292.266/0001-80</b>	SUJEITA A CONFERÊNCIA Marcos do Carmo Gonçalves - Mai - 820 Validar somente com anti-Mep4
25 - CEP <b>74000-000</b>	26 - Fone <b>(62) 3236 3400</b>		

<b>DADOS DA OBRA/SERVIÇO</b>		47 - Coordenada Geográfica da Obra/Serviço, em UTM (X): 0 (Y): 0
28 - Nome do Proprietário da Obra/Serviço <b>TRIBUNAL DE JUSTIÇA DO ESTADO DE GO</b>		31 - Cidade <b>VALPARAISO</b>
29 - Endereço da Obra/Serviço <b>Rua Japão, Qd.11A, Lt. 01 a 15 e 27 a 36</b>	30 - Bairro <b>Parque Esplanada III</b>	32 - UF <b>GO</b>
33 - CEP <b>72870-000</b>	34 - Fone <b>(62) 3236 3400</b>	35 - CPF/CGC <b>02.292.266/0001-80</b>

<b>TIPO DE ART</b>	<b>PARTICIPAÇÃO</b>	<b>VINCULAÇÃO</b>
Normal	Individual	Vinculada à ART n. do Profissional <b>00003428200900998110 Everton Sérgio Schmaltz</b>

ATIVIDADE	NIVEL	DESCRIÇÃO DO TRABALHO	QUANTIDADE	UNIDADE
53 - EXECUCAO	1 - ATUACAO	A0808 - SONDAGEM	9,00	45 - UNIDADES
12 - PROJETO	1 - ATUACAO	A0425 - REDE HIDRO-SANITARIA EM EDIFICACAO	4.090,02	14 - METROS QUADRADOS
12 - PROJETO	1 - ATUACAO	A0426 - REDE HIDRAULICA PARA COMBATE A INCENDIO	4.090,02	14 - METROS QUADRADOS

45 - Resumo do Contrato  
Sondagem a Percussão executadas para simples reconhecimento do subsolo. Projeto Hidro-Sanitário e de Combate a Incendio, do Forum da Comarca de Valparaíso de Goiás, com área de 4.090,02m².

46 - Descrição Complementar  
**Sondagem, Projeto Hidro-Sanitário e Combate a Incendio.**

Valor da Obra/Serviço <b>140.180,00</b>	Valor dos Honorários <b>0,00</b>	Entidade de Classe do Profissional <b>Clube de Engenharia de Goiás</b>	Taxa a Recolher <b>30,00</b>
--	-------------------------------------	---	---------------------------------

Local e Data da Assinatura do Contrato <b>Goiania, 15 de Abril de 2009</b>	Declaro verdadeiras as informações acima	Declaro verdadeiras as informações acima
	Assinatura do Profissional <b>CPF: 302.348.676-04</b>	Assinatura do Contratante <b>CPF/CGC: 02.292.266/0001-80</b>

Este documento anota perante o CREA-GO, para os efeitos legais, o contrato escrito ou verbal realizado entre as partes (Lei Federal Nr. 6.496/77)

<b>BANCO DO BRASIL</b>	001-9	00190.00009 01450.552011 09076.309187 3 4276.0000003000
------------------------	-------	---

Local de pagamento <b>QUALQUER BANCO ATÉ O VENCIMENTO</b>	Vencimento <b>30,00</b>	Contra-apresentação
--	----------------------------	---------------------

Cedente <b>CREA-GO, Cons. Reg. Eng., Arq. e Agron. de Goiás</b>	Agência/Código cedente <b>3486-X/158000-0</b>
--	--


Data do documento <b>22/05/2009</b>	Nº documento <b>14505520109076309</b>	Espécie doc. <b>DM</b>	Aceite <b>N</b>	Data process.	Nosso número <b>14505520109076309</b>
--	--	---------------------------	--------------------	---------------	--

Uso do banco <b>Carteira 18-035</b>	Espécie <b>R\$</b>	Quantidade	x Valor <b>30,00</b>
--	-----------------------	------------	-------------------------

Instruções (Texto de responsabilidade do cedente)  
- 1990101 - Anotação Resp. Técnica - ART OnLine - 00003428200907503110 => 30,00

\* Não receber após o vencimento. \* Após o vencimento procure o CREA-GO  
- Emitido por: Valparaíso/

Sacado  
**EXTON ENGENHARIA E INDUSTRIA LTDA / EVERTON SERGIO SCHMALTZ - 2077/D-GO**



Autenticação mecânica - Ficha de Compensação

SIC000327781 220609 007 0007 .....30,00 0401

**CREA-GO**

Conselho Regional de Engenharia, Arquitetura e Agronomia do Estado de Goiás  
Rua 239 nr. 585, St. Universitário/Goiania-Golás - CEP: 74605-070 - PABX: (62) 3221-6200  
ART - Anotação de Responsabilidade Técnica - Lei Federal n. 6.496/77


Número ART  
00034608 2009 020201 10  
Boleto: 0109021101  
www.crea-go.org.br  
atendimento@crea-go.org.br

<b>CONTRATADO</b>		3 - Carteira 12282/D-GO	
1 - Título do Profissional <b>ARQUITETO E URBANISTA</b>	2 - Nome do Profissional <b>ELYSA LIMA NASCIMENTO</b>		7 - UF GO
4 - Endereço <b>RUA T-48 N.232 APTO.102 ED.CAXUAMA</b>	5 - Bairro <b>SETOR OESTE</b>	6 - Cidade <b>GOIÂNIA</b>	
8 - CEP <b>74140-130</b>	9 - Fone <b>(062)8408-0082</b>	10 - E-Mail <b>elysa.arquitetura@gmail.com</b>	
11 - Empresa Contratada <b>019P /RF - TRIBUNAL DE JUSTICA DO ESTADO DE GOIAS</b>			
<b>CONTRATANTE</b>			
20 - Nome do Contratante da Obra/Serviço <b>TRIBUNAL DE JUSTIÇA DO ESTADO DE GOIÁS</b>			
21 - Endereço <b>AV. ASSIS CHATEAUBRIAND, Nº195</b>	22 - Bairro <b>SETOR OESTE</b>	23 - Cidade <b>GOIÂNIA</b>	24 - UF GO
25 - CEP <b>74.120-02</b>	26 - Fone <b>3236-3430</b>	27 - CPF/CGC <b>02.292.266/0001-80</b>	
<b>DADOS DA OBRA/SERVIÇO</b>			
28 - Nome do Proprietário da Obra/Serviço <b>TRIBUNAL DE JUSTIÇA DO EST DE GOIÁS</b>		47 - Coordenada Geográfica da Obra/Serviço, em UTM (X): 0 (Y): 0	
29 - Endereço da Obra/Serviço <b>3 ALEMANHA C/ R JAPÃO C/ R FORTALEZA</b>	30 - Bairro <b>PARQUE ESPLANADA III</b>	31 - Cidade <b>VALPARAÍSO</b>	32 - UF GO
33 - CEP <b>72870-000</b>	34 - Fone <b>(61)3627-6630</b>	35 - CPF/CGC <b>02.292.266/0001-80</b>	
<b>TIPO DE ART</b>	<b>PARTICIPAÇÃO</b>	<b>VINCULAÇÃO</b>	
Normal	Individual	Vinculada à ART n. do Profissional	
<b>ATIVIDADE</b>	<b>NÍVEL</b>	<b>DESCRIÇÃO DO TRABALHO</b>	<b>QUANTIDADE</b>
12 - PROJETO	1 - ATUAÇÃO	A0215 - IMPLANTAÇÃO	7.415,00
12 - PROJETO	1 - ATUAÇÃO	A0121 - PAISAGISMO PARA EDIFÍCIO	7.415,00
<b>UNIDADE</b>			
		14 - METROS QUADRADOS	
		14 - METROS QUADRADOS	
45 - Resumo do Contrato ELABORAÇÃO DE PROJETO DE IMPLANTAÇÃO DO EDIFÍCIO COM A SUA URBANIZAÇÃO E PAISAGISMO DO TERRENO, DESTINADO AO FÓRUM DA COMARCA DE VALPARAÍSO. O projeto atende às normas de acessibilidade da Associação Brasileira de Normas Técnicas - ABNT, conforme a legislação vigente.			
46 - Descrição Complementar <b>PROJETO DE IMPLANTAÇÃO E PAISAGISMO</b>			
Valor da Obra/Serviço <b>0,00</b>	Valor dos Honorários pela instituição	Entidade de Classe do Profissional <b>IAB</b>	Taxa a Recolher <b>30,00</b>
Local e Data da Assinatura do Contrato <b>GOIÂNIA, 12 DE FEVEREIRO DE 2009</b>		Declaro verdadeiras as informações acima <i>Elysa Lima Nascimento</i> Assinatura do Profissional CPF: 915.395.361-49	Declaro verdadeiras as informações acima <i>Nelson Ferreira Cavalcanti</i> Assinatura do Contratante CPF/CGC: 02.292.266/0001-80
Este documento anota perante o CREA-GO, para os efeitos legais, o contrato escrito ou verbal realizado entre as partes (Lei Federal Nr. 6.496/77)			
<b>BANCO DO BRASIL</b>	001-9	00190.00009 01450.552011 09021.101184 9 4178.0000003000	
Local de pagamento <b>QUALQUER BANCO ATÉ O VENCIMENTO</b>		Vencimento	Contra-apresentação
Cedente <b>CREA-GO, Cons. Reg. Eng., Arq. e Agron. de Goiás</b>		Agência/Código cedente	3486-X/158000-0
Data do documento <b>12/02/2009</b>	Nº documento <b>14505520109021101</b>	ART PROTOCOLADA EM	Nosso número <b>14505520109021101</b>
Uso do banco	Carteira <b>18-035</b>	Espécie <b>R\$</b>	Quantidade <b>30,00</b>
Instruções (Texto de responsabilidade do cedente) - 1990101 - Anotação Resp. Técnica - ART OnLine - 00034608200902020110 => 30,00			
* Não receber após o vencimento. * Após o vencimento procure o CREA-GO - Emitido por: TI - Via Internet/			
Sacado <b>TRIBUNAL DE JUSTICA DO ESTADO DE GOIAS / ELYSA LIMA NASCIMENTO - 12282/D-GO</b>			
		Autenticação mecânica - Ficha de Compensação	







 <p><b>CREA-GO</b> Conselho Regional de Engenharia, Arquitetura e Agronomia do Estado de Goiás Rua 239 nr. 585, St. Universitário/Goiânia-Goiás - CEP: 74605-070 - PABX: (62) 3221-6200 ART - Anotação de Responsabilidade Técnica - Lei Federal n. 6.496/77</p>	<p>Número ART 00003428 2009 118709 10 Boleto: 0109121985 www.crea-go.org.br atendimento@crea-go.org.br</p>
---	--

<b>CONTRATADO</b>		
1 - Título do Profissional <b>ENGENHEIRO CIVIL</b>	2 - Nome do Profissional <b>EVERTON SERGIO SCHMALTZ</b>	3 - Carteira <b>2077/D-GO</b>
4 - Endereço <b>AV PARA N.308</b>	5 - Bairro <b>SETOR CAMPINAS</b>	6 - Cidade <b>GOIANIA</b>
7 - CEP <b>74520-100</b>	8 - Fone <b>(062)3233-8183</b>	9 - E-Mail <b>everton@exton.com.br</b>

11 - Empresa Contratada  
**2301 /RF - EXTON ENGENHARIA E INDUSTRIA LTDA**

<b>CONTRATANTE</b>			
20 - Nome do Contratante da Obra/Serviço <b>TRIBUNAL DE JUSTIÇA DO ESTADO DE GOIAS</b>			
21 - Endereço <b>Av. Assis Chateaubriant, 195</b>	22 - Bairro <b>Centro</b>	23 - Cidade <b>Goiânia</b>	24 - UF <b>GO</b>
25 - CEP <b>74000-000</b>	26 - Fone <b>(62) 3236 3400</b>	27 - CPF/CGC <b>02.292.266/0001-80</b>	Assinatura do Funcionário e Matrícula

<b>DADOS DA OBRA/SERVIÇO</b>			
28 - Nome do Proprietário da Obra/Serviço <b>TRIBUNAL DE JUSTIÇA DO ESTADO DE GO</b>		47 - Coordenada Geográfica da Obra/Serviço, em UTM (X): 0 (Y): 0	
29 - Endereço da Obra/Serviço <b>Rua Japão, Qd.11A, Lt. 01 a 15 e 27 a 36</b>	30 - Bairro <b>Parque Esplanada III</b>	31 - Cidade <b>VALPARAISO</b>	32 - UF <b>GO</b>
33 - CEP <b>72870-000</b>	34 - Fone <b>(62) 3236 3400</b>	35 - CPF/CGC <b>02.292.266/0001-80</b>	

<b>TIPO DE ART</b>	<b>PARTICIPAÇÃO</b>	<b>VINCULAÇÃO</b>	
Substituição	Individual	Vinculada à ART n. da Profissional <b>00003428200900998110 Everton Sérgio Schmalz</b>	
<b>ATIVIDADE</b>	<b>NÍVEL</b>	<b>DESCRIÇÃO DO TRABALHO</b>	<b>QUANTIDADE</b>
53 - EXECUÇÃO	1 - ATUAÇÃO	A0808 - SONDAGEM	9,0045 - UNIDADES
12 - PROJETO	1 - ATUAÇÃO	A0425 - REDE HIDRO-SANITARIA EM EDIFICAÇÃO	4,090,0214 - METROS QUADRADOS
12 - PROJETO	1 - ATUAÇÃO	A0426 - REDE HIDRAULICA PARA COMBATE A INCENDIO	4,090,0214 - METROS QUADRADOS
12 - PROJETO	1 - ATUAÇÃO	A0301 - ESTRUTURA EM CONCRETO ARMADO	4,090,0214 - METROS QUADRADOS
12 - PROJETO	1 - ATUAÇÃO	A0601 - FUNDACOES PROFUNDAS	2,035,8614 - METROS QUADRADOS
12 - PROJETO	1 - ATUAÇÃO	A0302 - ESTRUTURA METALICA	2,102,5514 - METROS QUADRADOS

45 - Resumo do Contrato  
Sondagem e Percussão executadas para simples reconhecimento do subsolo. Projeto Estrutural, de Fundações, Estrutura Metálica, Hidro-Sanitário e de Combate a Incendio, do Fórum da Comarca da Valparaíso de Goiás.

46 - Descrição Complementar  
**ESTA ART SUBSTITUI A ART NR. 00003428200907503110**

Valor da Obra/Serviço <b>140.180,00</b>	Valor dos Honorários <b>0,00</b>	Entidade da Classe do Profissional <b>Clube de Engenharia de Goiás</b>	Taxa a Recolher <b>30,00</b>
--	-------------------------------------	---	---------------------------------

Local e Data da Assinatura do Contrato <b>Goiania, 15 de Abril de 2009</b>	Declaro verdadeiras as informações acima  Assinatura do Profissional CPF/902.648.676-04	Declaro verdadeiras as informações acima  Assinatura do Contratante CPF/CGC: 02.292.266/0001-80
---	--	--

Este documento anota perante o CREA-GO, para os efeitos legais, o contrato escrito ou verbal realizado entre as partes (Lei Federal Nr. 6.496/77)

**BANCO DO BRASIL** 001-9 00190.00009 01450.552011 09121.985189 1 4348.0000003000

Local de pagamento <b>QUALQUER BANCO ATÉ O VENCIMENTO</b>	Vencimento <b>Contra-apresentação</b>
Cedente <b>CREA-GO, Cons. Reg. Eng., Arq. e Agron. de Goiás</b>	Agência/Código cedente <b>3486-X/158000-0</b>
Data do documento <b>03/08/2009</b>	Nº documento <b>14505520109121985</b>
Espécie doc. <b>DM</b>	Acelte <b>N</b>
Data process.	Nosso número <b>14505520109121985</b>
Uso do banco <b>18-035</b>	Carteira <b>18-035</b>
Espécie <b>R\$</b>	Quantidade <b>30,00</b>

Instruções (Texto de responsabilidade do cedente)  
- 1990101 - Anotação Resp. Técnica - ART OnLine - 00003428200911870910 => 30,00

\* Não receber após o vencimento. \* Após o vencimento procure o CREA-GO  
- Emitido por: Valparaíso/

Sacado  
**EXTON ENGENHARIA E INDUSTRIA LTDA / EVERTON SERGIO SCHMALTZ - 2077/D-GO**



Autenticação mecânica - Ficha de Compensação

*[Handwritten signature]*