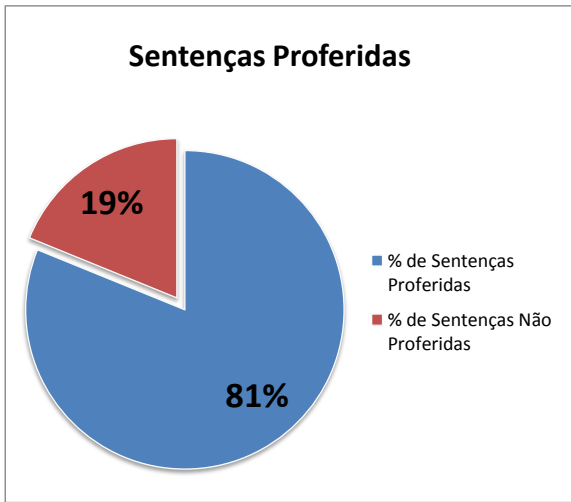
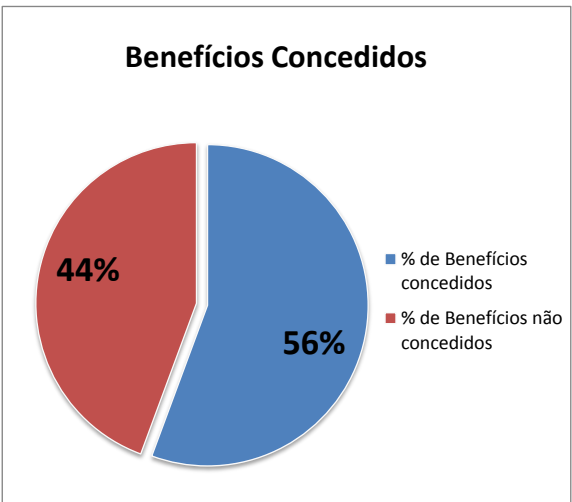
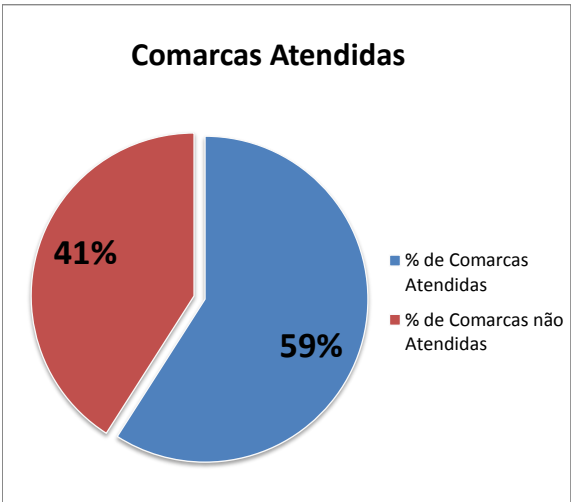




SINTÉTICO – ESTATÍSTICA DOS MUTIRÕES PREVIDENCIÁRIOS – 2016

COMARCA	Qtd. De Edições	DATA DA REALIZAÇÃO	Aud. Realizadas	Sent. de mérito Improcedentes	Sent. de mérito Procedentes	Sent. Terminativas Sem res. do mérito	Sent. Homologatórias Qtd. Acordo	Despacho	Decisão	Benef. Concedidos	Benef. Conc. (%)	Sentenças Proferidas (%)	Benefícios Financeiros (R\$)
NERÓPOLIS	1	14/01/2016	143	17	60	23	0	29	14	60	41,96	69,93%	R\$ 2.004.903,12
ABADIÂNIA	1	21/01/2016	28	5	20	0	0	2	1	20	71,43	89,29%	R\$ 473.740,28
ALEXÂNIA	1	21/01/2016	113	15	60	12	0	23	3	60	53,10	76,99%	R\$ 931.780,99
ITAUÇU	1	25/01/2016	69	20	26	4	0	17	2	26	37,68	72,46%	R\$ 392.276,31
ITAGUARU	1	26/01/2016	49	10	31	6	0	2	0	31	63,27	95,92%	R\$ 443.255,34
JARAGUÁ	1	27 e 28/01/16	223	48	134	29	0	11	1	134	60,09	94,62%	R\$ 2.708.532,57
MINEIROS	1	01 a 04/2/2016	316	59	173	28	0	51	5	173	54,75	82,28%	R\$ 2.868.565,45
JUSSARA	1	15, 16 e 17/02/2016	364	68	206	21	0	61	8	206	56,59%	81,04%	R\$ 2.642.764,27
MONTES CLAROS	1	18 e 19/02/2016	120	29	75	8	0	5	3	75	62,50%	93,33%	R\$ 858.569,87
CAIAPÔNIA	1	24, 25 e 26/02/2016	310	69	190	16	0	26	10	190	61,29%	88,71%	R\$ 4.176.958,60
ESTRELA DO NORTE	1	07 e 08/03/2016	166	18	23	28	87	10	0	110	66,27%	93,98%	R\$ 1.260.371,09
MARA ROSA	1	08 e 09/03/16	171	31	16	12	84	26	2	100	58,48%	83,63%	R\$ 1.197.912,26
RUBIATABA	1	10 e 11/03/16	204	39	19	26	94	17	9	113	55,39%	87,25%	R\$ 1.211.847,83
CAVALCANTE	1	29/03/2016	158	9	12	33	87	12	5	99	62,66%	89,96%	R\$ 1.358.420,93
ALTO PARAÍSO	1	30/03/2016	72	6	11	12	31	9	3	42	58,33%	83,33%	R\$ 749.105,53
PADRE BERNARDO	1	31/03 e 01/04/2016	166	19	20	16	54	45	12	74	44,58%	65,66%	R\$ 1.164.252,16
CRIXÁS	1	11/04/2016	119	14	6	18	67	10	4	73	61,34%	88,24%	R\$ 1.242.620,59
SANTA TEREZINHA DE GOIÁS	1	12 e 13/04/2016	176	20	11	46	77	15	7	88	50,00%	87,50%	R\$ 1.192.791,15
ITAPACI	1	14 e 15/04/2016	155	29	5	34	66	10	11	71	45,81%	86,45%	R\$ 1.094.780,12
URUANA	1	18/04/2016	141	35	11	11	80	3	1	91	64,54%	97,16%	R\$ 815.826,70
RIALMA	1	19/04/2016	53	4	3	4	35	5	2	38	71,70%	80,79%	R\$ 389.757,90
TAQUARAL DE GOIÁS	1	20/04/2016	53	14	9	5	23	1	1	32	60,38%	96,23%	R\$ 250.660,66
NOVA CRIXÁS	1	24 e 25/04/2016	163	16	24	16	84	10	13	108	66,26%	85,89%	R\$ 1.008.364,79
MOZARLÂNDIA	1	27 e 28/04/2016	153	36	23	24	39	15	16	62	40,52%	79,74%	R\$ 720.217,14
ARUANÁ	1	29/04/2016	108	15	19	21	25	12	16	44	40,74%	74,07%	R\$ 490.713,67
SÃO LUÍS DE MONTES BELOS	1	02/05/2016	90	14	8	17	38	8	5	46	51,11%	85,56%	R\$ 592.524,38
ITAPIRAPUÁ	1	03 e 04/05/2016	222	44	20	24	113	15	6	133	59,91%	90,54%	R\$ 1.648.009,72
GOIÁS	1	05 e 06/05/2016	193	21	24	21	112	13	2	136	70,47%	92,23%	R\$ 1.596.963,16
JOVIÂNIA	1	09/05/2016	71	22	6	9	28	4	2	34	47,89%	91,55%	R\$ 237.511,00
BOM JESUS	1	10 e 11/05/2016	176	31	24	23	78	15	0	102	57,95%	88,64%	R\$ 926.187,69
GOIATUBA	1	12/05/2016	136	8	13	18	68	28	1	81	59,56%	78,68%	R\$ 834.062,22
BURITI ALEGRE	1	13/05/2016	37	4	1	4	17	11	0	18	48,65%	70,27%	R\$ 181.129,00
MINAÇU	1	16, 17 e 18/2016	381	78	59	46	150	48	0	209	54,86%	87,40%	R\$ 2.878.254,70
FORMOSO	1	19 e 20/05/2016	188	34	34	30	71	17	2	105	55,85%	89,89%	R\$ 1.085.482,43
ITAPURANGA	1	01 e 02/06/2016	270	52	23	29	154	9	3	177	65,56%	96,56%	R\$ 1.724.116,75
ARAGARÇAS	1	06, 07 e 08/06/2016	251	43	14	39	129	23	3	143	56,97%	89,64%	R\$ 1.112.349,97
IPORÁ	1	09 e 10/06/2016	209	37	31	17	109	14	1	140	66,99%	92,82%	R\$ 1.753.459,27
PORANGATU	1	13, 14 e 15/06/2016	496	76	66	62	226	50	16	292	58,87%	86,69%	R\$ 4.256.234,27
NIQUELÂNDIA	1	16 e 17/06/2016	163	20	25	15	82	19	2	107	65,64%	87,12%	R\$ 1.382.330,31
SÃO MIGUEL DO ARAGUAIA	1	21, 22 e 23/06/2016	283	42	22	34	169	11	5	191	67,49%	94,35%	R\$ 1.822.880,18
SÃO SIMÃO	1	27/06/2016	65	12	6	9	31	5	2	37	56,92%	89,23%	R\$ 311.019,80
CACHOEIRA ALTA	1	28/06/2016	61	12	0	8	40	1	0	40	65,57%	98,36%	R\$ 424.541,00
PARANAIGUARA	1	29/06/2016	44	8	3	3	27	3	0	30	68,18%	93,18%	R\$ 260.485,89
MAURILÂNDIA	1	30/06 e 01/07/2016	160	39	15	17	79	9	1	94	58,75%	93,75%	R\$ 1.001.527,74
IPAMERI	1	05/07/2016	98	20	7	7	49	11	4	56	57,14%	84,69%	R\$ 512.677,55
ACREÚNA	1	06/07/2016	107	23	16	15	40	6	7	56	52,34%	87,85%	R\$ 616.856,59
GOIANÉSIA	1	11, 12 e 13/07/2016	375	95	78	46	125	24	7	203	54,13%	91,73%	R\$ 2.700.511,26
ANICUNS	1	19/07/2016	145	43	28	20	31	20	3	59	40,69%	84,14%	R\$ 785.709,76
ITABERAÍ	1	20 e 21/07/2016	271	83	66	24	76	18	4	142	52,40%	91,88%	R\$ 2.064.904,15
ITAUÇU	2º	22/07/2016	70	20	23	8	13	6	0	36	51,43%	91,43%	R\$ 605.672,71
CAMPOS BELOS	1	10 e 11/08/2016	120	15	12	31	39	18	5	51	42,50%	80,83%	R\$ 449.096,04
BELA VISTA DE GOIÁS	1	31/08 e 01/09/2016	158	31	9	35	68	10	5	128	81,01%	90,51%	R\$ 871.107,24

SINTÉTICO – ESTATÍSTICA DOS MUTIRÕES PREVIDENCIÁRIOS – 2016													
COMARCA	Qtd. De Edições	DATA DA REALIZAÇÃO	Aud. Realizadas	Sent. de mérito Improcedentes	Sent. de mérito Procedentes	Sent. Terminativas Sem res. do mérito	Sent. Homologatórias Qtd. Acordo	Despacho	Decisão	Benef. Concedidos	Benef. Conc. (%)	Sentenças Proferidas (%)	Benefícios Financeiros (R\$)
FLORES DE GOIÁS	1	12/09/2016	101	4	9	20	50	12	6	59	58,42%	82,18%	R\$ 693.571,39
POSSE	1	13, 14 e 15/09/2016	239	26	18	56	99	31	9	117	48,95%	83,26%	R\$ 1.585.413,59
SÃO DOMINGOS	1	16/09/2016	52	2	2	15	24	5	4	26	50,00%	82,69%	R\$ 311.884,00
SANTA CRUZ DE GOIÁS	1	22/09/2016	31	3	3	7	14	2	2	17	54,84%	87,10%	R\$ 139.032,00
CALDAS NOVAS	1	27, 28 e 29/09/2016	247	33	27	40	84	55	8	111	44,94%	74,49%	R\$ 1.403.786,89
CAMPINORTE	1	06/10/2016	103	22	14	14	35	18	0	49	47,57%	82,52%	R\$ 613.452,64
SILVÂNIA	1	10 e 11/10/2016	121	17	10	18	65	10	1	75	61,98%	90,91%	R\$ 689.368,38
PIRANHAS	1	17 e 18/10/2016	234	49	44	18	100	18	5	144	61,54%	90,17%	R\$ 1.758.425,89
CAIAPÔNIA	2º	19,20 e 21/10/2016	382	53	59	28	168	27	47	227	59,42%	80,63%	R\$ 3.298.138,07
MORRINHOS	1	26 e 27/10/2016	207	50	27	42	59	23	6	86	41,55%	85,99%	R\$ 1.211.530,26
CACHOEIRA DOURADA	1	09 e 10/11/2016	114	20	14	18	44	14	4	58	50,88%	84,21%	R\$ 718.785,62
SANTA HELENA DE GOIÁS	1	16/11/2016	145	59	20	12	47	4	3	67	46,21%	95,17%	R\$ 719.880,61
PARAÚNA	1	17 e 18/11/2016	143	50	19	17	49	7	1	68	47,55%	94,41%	R\$ 648.733,33
JUSSARA	1	21,22 e 23/11/2016	340	51	50	62	150	15	12	200	58,82%	92,06%	R\$ 2.175.142,67
GOIÁS E POVOADO DE ARARAS	2º	24 e 25/11/2016	214	23	13	24	131	20	3	144	67,29%	89,25%	R\$ 1.250.141,77
ACREÚNA	2º	29/11/2016	113	16	12	21	55	6	3	67	59,29%	92,04%	R\$ 656.820,90
CROMÍNIA	1	30/11/2016	66	23	14	9	15	5	0	29	43,94%	92,42%	R\$ 604.676,60
PIRACANJUBA	1	01/12/2016	42	10	7	12	6	7	0	13	30,95%	83,33%	R\$ 281.180,00
ÁGUAS LINDAS DE GOIÁS	1	05/12/2016	23	3	2	9	3	3	0	5	21,74%	73,91%	R\$ 29.160,00
IACIARA	1	06 e 07/12/2016	155	17	38	27	40	25	9	78	50,32%	78,71%	R\$ 1.106.884,94
ALVORADA DO NORTE	1	07, 08 e 09/12/2016	249	60	25	59	54	40	11	79	31,73%	79,52%	R\$ 1.008.421,78
RUBIATABA	2º	12 e 13/12/2016	184	85	33	16	38	8	4	71	38,59%	93,48%	R\$ 797.695,79
URUANA	2º	14 e 15/12/2016	151	52	36	6	46	7	3	82	54,30%	92,72%	R\$ 742.348,16
			12.289	2.300	2.316	1.614	4.471	1.205	376	6.838	55,64%	87,08%	R\$ 86.729.069,38
TOTAL DE COMARCAS ATENDIDAS EM 2016				75									
TOTAL DE SENTENÇAS 2016				10.701									





JUIZ	COMARCA	Data da Realização	Aud. Realizadas	Sent. de mérito Improcedentes	Sent. de mérito Procedentes	Sent. Terminativas Sem res. do mérito	Sent. Homologatórias Qtd. Acordo	Despacho	Decisão	Benef. Concedidos	% de Benefícios Concedidos	Sentenças proferidas (%)	Benefícios Financeiros (R\$) Atrasados
DR. REINALDO DE OLIVEIRA DUTRA	NERÓPOLIS	14/1/16	47	13	14	14	0	4	2	14	29,79	87,23%	R\$ 281.491,07
DRA. VÍVIAN MARTINS MELO DUTRA	NERÓPOLIS	14/1/16	20	1	13	3	0	2	1	13	65,00	85,00%	R\$ 650.302,03
DR. ANDRÉ REIS LACERDA	NERÓPOLIS	14/1/16	20	2	16	0	0	2	0	16	80,00	90,00%	R\$ 482.674,85
DRA. LUCIANA NASCIMENTO SILVA	NERÓPOLIS	14/1/16	30	0	11	4	0	15	0	11	36,67	50,00%	R\$ 412.860,49
DR. THIAGO CRUVINEL SANTOS	NERÓPOLIS	14/1/16	26	1	6	2	0	6	11	6	23,08	34,62%	R\$ 177.574,68
SUBTOTAL			143	17	60	23	0	29	14	60	41,96	69,93%	R\$ 2.004.903,12
DR. REINALDO DE OLIVEIRA DUTRA	ABADIÂNIA	21/1/16	16	5	11	0	0	0	0	11	68,75	100,00%	R\$ 219.104,88
DR. THIAGO CRUVINEL SANTOS	ABADIÂNIA	21/1/16	7	0	4	0	0	2	1	4	57,14	57,14%	R\$ 159.965,26
DR. ROSÂNGELA RODRIGUES	ABADIÂNIA	21/1/16	5	0	5	0	0	0	0	5	100,00	100,00%	R\$ 94.670,14
SUBTOTAL			28	5	20	0	0	2	1	20	71,43	89,29%	R\$ 473.740,28
DR. REINALDO DE OLIVEIRA DUTRA	ALEXÂNIA	21/1/16	27	4	13	5	0	5	0	13	48,15	81,48%	R\$ 183.314,63
DR. THIAGO CRUVINEL SANTOS	ALEXÂNIA	21/1/16	9	2	6	0	0	0	1	6	66,67	88,89%	R\$ 84.047,34
DRA. LUCIANA NASCIMENTO SILVA	ALEXÂNIA	21/1/16	35	1	14	7	0	11	2	14	40,00	62,86%	R\$ 233.675,51
DRA. PATRÍCIA DIAS BRETAS	ALEXÂNIA	21/1/16	18	5	11	0	0	2	0	11	61,11	88,89%	R\$ 250.739,51
DR. RODRIGO DE MELO BRUSTOLIN	ALEXÂNIA	21/1/16	24	3	16	0	0	5	0	16	66,67	79,17%	R\$ 180.004,00
SUBTOTAL			113	15	60	12	0	23	3	60	53,10	76,99%	R\$ 931.780,99
DR. REINALDO DE OLIVEIRA DUTRA	ITAÚÇU	25/1/16	37	12	17	2	0	6	0	17	45,95	83,78%	R\$ 263.024,55
DRA. WANDERLINA LIMA TASSI	ITAÚÇU	25/1/16	14	3	2	1	0	6	2	2	14,29	42,86%	R\$ 33.984,25
DRA. PATRÍCIA DIAS BRETAS	ITAÚÇU	25/1/16	18	5	7	1	0	5	0	7	38,89	72,22%	R\$ 95.267,51
SUBTOTAL			69	20	26	4	0	17	2	26	37,68	72,46%	R\$ 392.276,31
DR. REINALDO DE OLIVEIRA DUTRA	ITAGUARU	26/1/16	25	5	16	4	0	0	0	16	64,00	100,00%	R\$ 229.111,23
DRA. WANDERLINA LIMA TASSI	ITAGUARU	26/1/16	12	3	7	0	0	2	0	7	58,33	83,33%	R\$ 107.033,10
DRA. PATRÍCIA DIAS BRETAS	ITAGUARU	26/1/16	12	2	8	2	0	0	0	8	66,67	100,00%	R\$ 107.111,01
SUBTOTAL			49	10	31	6	0	2	0	31	63,27	95,92%	R\$ 443.255,34
DR. REINALDO DE OLIVEIRA DUTRA	JARAGUÁ	27/1/16	42	10	30	1	0	1	0	30	71,43	97,62%	R\$ 592.560,66
DRA. PATRÍCIA DIAS BRETAS	JARAGUÁ	27/1/16	16	5	11	0	0	0	0	11	68,75	100,00%	R\$ 258.816,99
DR. ANDRÉ REIS LACERDA	JARAGUÁ	27/1/16	30	3	22	3	0	2	0	22	73,33	93,33%	R\$ 578.046,25
DR. RODRIGO DE MELO BRUSTOLIN	JARAGUÁ	27/1/16	22	5	14	3	0	0	0	14	63,64	100,00%	R\$ 304.260,00
DR. REINALDO DE OLIVEIRA DUTRA	JARAGUÁ	28/1/16	38	11	20	3	0	3	1	20	52,63	89,47%	R\$ 509.483,62
DRA. PATRÍCIA DIAS BRETAS	JARAGUÁ	28/1/16	21	9	11	1	0	0	0	11	52,38	100,00%	R\$ 59.035,73
DR. ANDRÉ REIS LACERDA	JARAGUÁ	28/1/16	31	1	14	13	0	3	0	14	45,16	90,32%	R\$ 228.169,32
DR. RODRIGO DE MELO BRUSTOLIN	JARAGUÁ	28/1/16	23	4	12	5	0	2	0	12	52,17	91,30%	R\$ 178.160,00
SUBTOTAL			223	48	134	29	0	11	1	134	60,09	94,62%	R\$ 2.708.532,57
DR. REINALDO DE OLIVEIRA DUTRA	MINEIROS	01/02/16	9	1	7	0	0	1	0	7	77,78	88,89%	R\$ 59.685,04
DR. THIAGO CRUVINEL SANTOS	MINEIROS	1/2/16	2	1	1	0	0	0	0	1	50,00	100,00%	R\$ 45.216,14
DR. DIEGO CUSTÓDIO BORGES	MINEIROS	1/2/16	4	1	1	1	0	1	0	1	25,00	75,00%	R\$ 23.162,08
DR. REINALDO DE OLIVEIRA DUTRA	MINEIROS	2/2/16	37	4	22	2	0	9	0	22	59,46	75,68%	R\$ 397.038,85
DR. THIAGO CRUVINEL SANTOS	MINEIROS	2/2/16	19	5	5	2	0	5	2	5	26,32	63,16%	R\$ 193.573,81
DR. DIEGO CUSTÓDIO BORGE	MINEIROS	2/2/16	19	4	11	0	0	3	1	11	57,89	78,95%	R\$ 131.057,75
DRA. LUCIANA NASCIMENTO SILVA	MINEIROS	2/2/16	13	1	9	0	0	3	0	9	69,23	76,92%	R\$ 138.693,70
DR. REINALDO DE OLIVEIRA DUTRA	MINEIROS	3/2/16	49	14	19	6	0	10	0	19	38,78	79,59%	R\$ 309.489,53
DR. THIAGO CRUVINEL SANTOS	MINEIROS	3/2/16	13	2	10	0	0	0	1	10	76,92	92,31%	R\$ 171.652,93
DR. DIEGO CUSTÓDIO BORGE	MINEIROS	3/2/16	17	2	11	3	0	1	0	11	64,71	94,12%	R\$ 149.446,36



JUIZ	COMARCA	Data da Realização	Aud. Realizadas	Sent. de mérito Improcedentes	Sent. de mérito Procedentes	Sent. Terminativas Sem res. do mérito	Sent. Homologatórias Qtd. Acordo	Despacho	Decisão	Benef. Concedidos	% de Benefícios Concedidos	Sentenças proferidas (%)	Benefícios Financeiros (R\$) Atrasados
DRA. LUCIANA NASCIMENTO SILVA	MINEIROS	3/2/16	16	4	12	0	0	0	0	12	75,00	100,00%	R\$ 178.379,84
DR. REINALDO DE OLIVEIRA DUTRA	MINEIROS	4/2/16	42	7	21	7	0	7	0	21	50,00	83,33%	R\$ 310.925,37
DR. THIAGO CRUVINEL SANTOS	MINEIROS	4/2/16	17	2	12	2	0	0	1	12	70,59	94,12%	R\$ 337.903,56
DR. DIEGO CUSTÓDIO BORGE	MINEIROS	4/2/16	30	7	19	1	0	3	0	19	63,33	90,00%	R\$ 235.389,70
DRA. LUCIANA NASCIMENTO SILVA	MINEIROS	4/2/16	29	4	13	4	0	8	0	13	44,83	72,41%	R\$ 186.950,79
SUBTOTAL			316	59	173	28	0	51	5	173	54,75	82,28%	R\$ 2.868.565,45
DR. JOVIANO CARNEIRO NETO	JUSSARA	15/2/16	24	1	19	0	0	4	0	19	79,17	83,33%	R\$ 273.127,89
DRA. GABRIELA MARIA DE OLIVEIRA	JUSSARA	15/2/16	24	6	6	0	0	12	0	6	25,00	50,00%	R\$ 51.114,08
DRA. ROBERTA WOLPP	JUSSARA	15/2/16	20	5	13	0	0	0	2	13	65,00	90,00%	R\$ 212.559,78
DR. FLÁVIO FIORENTINO	JUSSARA	15/2/16	16	1	13	1	0	1	0	13	81,25	93,75%	R\$ 175.938,41
DR. VÔLNEI SILVA FRAISSAT	JUSSARA	15/2/16	19	4	12	0	0	3	0	12	63,16	84,21%	R\$ 129.187,73
DR. SÍLVIO JACINTO PEREIRA	JUSSARA	15/2/16	20	5	12	2	0	1	0	12	60,00	95,00%	R\$ 158.017,32
DR. JOVIANO CARNEIRO NETO	JUSSARA	16/2/16	24	3	17	3	0	1	0	17	70,83	95,83%	R\$ 339.202,19
DRA. GABRIELA MARIA DE OLIVEIRA	JUSSARA	16/2/16	16	6	7	1	0	2	0	7	43,75	87,50%	R\$ 88.332,82
DRA. ROBERTA WOLPP	JUSSARA	16/2/16	33	5	13	1	0	13	1	13	39,39	57,58%	R\$ 171.341,26
DR. FLÁVIO FIORENTINO	JUSSARA	16/2/16	21	5	10	2	0	4	0	10	47,62	80,95%	R\$ 95.215,56
DR. VÔLNEI SILVA FRAISSAT	JUSSARA	16/2/16	22	5	16	0	0	0	1	16	72,73	95,45%	R\$ 181.886,14
DR. SÍLVIO JACINTO PEREIRA	JUSSARA	16/2/16	20	1	13	3	0	3	0	13	65,00	85,00%	R\$ 155.212,27
DR. JOVIANO CARNEIRO NETO	JUSSARA	17/2/16	25	3	15	3	0	2	2	15	60,00	84,00%	R\$ 172.665,86
DRA. GABRIELA MARIA DE OLIVEIRA	JUSSARA	17/2/16	18	5	4	2	0	5	2	4	22,22	61,11%	R\$ 25.738,85
DRA. ROBERTA WOLPP	JUSSARA	17/2/16	13	1	6	0	0	6	0	6	46,15	53,85%	R\$ 76.800,99
DR. FLÁVIO FIORENTINO	JUSSARA	17/2/16	15	2	9	2	0	2	0	9	60,00	86,67%	R\$ 135.083,51
DR. VÔLNEI SILVA FRAISSAT	JUSSARA	17/2/16	22	7	13	0	0	2	0	13	59,09	90,91%	R\$ 118.175,34
DR. SÍLVIO JACINTO PEREIRA	JUSSARA	17/2/16	12	3	8	1	0	0	0	8	66,67	100,00%	R\$ 83.164,27
SUBTOTAL			364	68	206	21	0	61	8	206	56,59	81,04%	R\$ 2.642.764,27
DR. JOVIANO CARNEIRO NETO	MONTES CLAROS	18/2/16	19	5	13	0	0	0	1	13	68,42	94,74%	R\$ 191.106,41
DR. RODRIGO DE MELO BRUSTOLIN	MONTES CLAROS	18/2/16	33	9	18	6	0	0	0	18	54,55	100,00%	R\$ 292.520,00
DR. VÔLNEI SILVA FRAISSAT	MONTES CLAROS	18/2/16	21	6	13	1	0	1	0	13	61,90	95,24%	R\$ 45.555,95
DR. SÍLVIO JACINTO PEREIRA	MONTES CLAROS	18/2/16	14	5	8	0	0	0	1	8	57,14	92,86%	R\$ 85.553,75
DR. JOVIANO CARNEIRO NETO	MONTES CLAROS	19/2/16	8	2	3	1	0	2	0	3	37,50	75,00%	R\$ 30.491,84
DR. RODRIGO DE MELO BRUSTOLIN	MONTES CLAROS	19/2/16	10	1	8	0	0	0	1	8	80,00	90,00%	R\$ 110.880,00
DR. VÔLNEI SILVA FRAISSAT	MONTES CLAROS	19/2/16	8	0	6	0	0	2	0	6	75,00	75,00%	R\$ 55.009,97
DR. SÍLVIO JACINTO PEREIRA	MONTES CLAROS	19/2/16	7	1	6	0	0	0	0	6	85,71	100,00%	R\$ 47.451,95
SUBTOTAL			120	29	75	8	0	5	3	75	62,50	93,33%	R\$ 858.569,87
DR. REINALDO DE OLIVEIRA DUTRA	CAIAPÔNIA	24/2/16	40	3	33	3	0	1	0	33	82,50	97,50%	R\$ 739.543,68
DRA. VÍVIAN MARTINS MELO DUTRA	CAIAPÔNIA	24/2/16	20	4	12	1	0	3	0	12	60,00	85,00%	R\$ 270.582,58
DRA. GABRIELA MARIA DE OLIVEIRA	CAIAPÔNIA	24/2/16	48	12	24	0	0	5	7	24	50,00	75,00%	R\$ 536.749,81
DR. RODRIGO DE MELO BRUSTOLIN	CAIAPÔNIA	24/2/16	26	11	13	1	0	1	0	13	50,00	96,15%	R\$ 393.360,00
DR. REINALDO DE OLIVEIRA DUTRA	CAIAPÔNIA	25/2/16	49	7	30	5	0	7	0	30	61,22	85,71%	R\$ 684.956,19
DRA. VÍVIAN MARTINS MELO DUTRA	CAIAPÔNIA	25/2/16	20	4	12	1	0	3	0	12	60,00	85,00%	R\$ 339.487,89
DRA. GABRIELA MARIA DE OLIVEIRA	CAIAPÔNIA	25/2/16	18	5	12	0	0	1	0	12	66,67	94,44%	R\$ 276.166,68
DR. RODRIGO DE MELO BRUSTOLIN	CAIAPÔNIA	25/2/16	24	10	12	2	0	0	0	12	50,00	100,00%	R\$ 157.520,00
DR. JOVIANO CARNEIRO NETO	CAIAPÔNIA	25/2/16	18	5	12	0	0	1	0	12	66,67	94,44%	R\$ 276.166,68



JUIZ	COMARCA	Data da Realização	Aud. Realizadas	Sent. de mérito Improcedentes	Sent. de mérito Procedentes	Sent. Terminativas Sem res. do mérito	Sent. Homologatórias Qtd. Acordo	Despacho	Decisão	Benef. Concedidos	% de Benefícios Concedidos	Sentenças proferidas (%)	Benefícios Financeiros (R\$) Atrasados
DR. REINALDO DE OLIVEIRA DUTRA	CAIAPÔNIA	26/2/16	18	3	12	2	0	1	0	12	66,67	94,44%	R\$ 154.757,59
DRA. VÍVIAN MARTINS MELO DUTRA	CAIAPÔNIA	26/2/16	9	0	7	0	0	2	0	7	77,78	77,78%	R\$ 176.951,34
DRA. GABRIELA MARIA DE OLIVEIRA	CAIAPÔNIA	26/2/16	12	1	7	1	0	1	3	7	58,33	75,00%	R\$ 136.356,16
DR. RODRIGO DE MELO BRUSTOLIN	CAIAPÔNIA	26/2/16	8	4	4	0	0	0	0	4	50,00	100,00%	R\$ 34.360,00
SUBTOTAL			310	69	190	16	0	26	10	190	61,29	88,71%	R\$ 4.176.958,60
DR. REINALDO DE OLIVEIRA DUTRA	ESTRELA DO NORTE	7/3/16	60	6	1	15	36	2	0	37	61,67	96,67%	R\$ 292.867,00
DR. THIAGO CRUVINEL SANTOS	ESTRELA DO NORTE	7/3/16	19	3	5	1	9	1	0	14	73,68	94,74%	R\$ 307.111,56
DR. EVERTON SANTOS	ESTRELA DO NORTE	7/3/16	25	3	10	0	12	0	0	22	88,00	100,00%	R\$ 282.660,00
DR. RODRIGO DE MELO BRUSTOLIN	ESTRELA DO NORTE	7/3/16	33	4	5	4	18	2	0	23	69,70	93,94%	R\$ 219.558,00
DR. REINALDO DE OLIVEIRA DUTRA	ESTRELA DO NORTE	8/3/16	29	2	2	8	12	5	0	14	48,28	82,76%	R\$ 158.174,53
SUBTOTAL			166	18	23	28	87	10	0	110	66,27	93,98%	R\$ 1.260.371,09
DRA. WANDERLINA LIMA TASSI	MARA ROSA	8/3/16	10	2	3	0	4	1	0	7	70,00	90,00%	R\$ 112.402,38
DR. THIAGO CRUVINEL SANTOS	MARA ROSA	8/3/16	18	4	0	1	10	3	0	10	55,56	83,33%	R\$ 98.389,00
DR. RODRIGO DE MELO BRUSTOLIN	MARA ROSA	8/3/16	23	6	3	1	13	0	0	16	69,57	100,00%	R\$ 378.828,00
DRA. ROBERTA WOLPP	MARA ROSA	8/3/16	13	6	1	1	3	2	0	4	30,77	84,62%	R\$ 48.835,45
DR. EVERTON PEREIRA SANTOS	MARA ROSA	8/3/16	12	3	3	0	3	3	0	6	50,00	75,00%	R\$ 52.160,00
DR. THIAGO CRUVINEL SANTOS	MARA ROSA	9/3/16	13	2	1	1	7	0	2	8	61,54	84,62%	R\$ 49.320,00
DRA. ROBERTA WOLPP	MARA ROSA	9/3/16	13	3	1	2	6	1	0	7	53,85	92,31%	R\$ 101.219,29
DR. EVERTON PEREIRA SANTOS	MARA ROSA	9/3/16	17	1	4	3	0	9	0	4	23,53	47,06%	R\$ 122.320,00
DR. REINALDO DE OLIVEIRA DUTRA	MARA ROSA	9/3/16	40	4	0	1	32	3	0	32	80,00	92,50%	R\$ 185.760,00
DR. LEONARDO NACIFF BEZERRA	MARA ROSA	9/3/16	12	0	0	2	6	4	0	6	50,00	66,67%	R\$ 48.678,14
SUBTOTAL			171	31	16	12	84	26	2	100	58,48	83,63%	R\$ 1.197.912,26
DR. THIAGO CRUVINEL SANTOS	RUBIATABA	10/3/16	20	2	2	2	12	1	1	14	70,00	90,00%	R\$ 189.756,99
DRA. ROBERTA WOLPP	RUBIATABA	10/3/16	22	6	2	2	8	1	3	10	45,45	81,82%	R\$ 72.754,00
DR. EVERTON PEREIRA SANTOS	RUBIATABA	10/3/16	21	4	3	0	7	7	0	10	47,62	66,67%	R\$ 109.920,00
DR. REINALDO DE OLIVEIRA DUTRA	RUBIATABA	10/3/16	55	14	3	8	25	0	5	28	50,91	90,91%	R\$ 305.880,44
DR. THIAGO CRUVINEL SANTOS	RUBIATABA	11/3/16	21	0	1	4	13	3	0	14	66,67	85,71%	R\$ 108.452,96
DRA. ROBERTA WOLPP	RUBIATABA	11/3/16	16	5	1	2	6	2	0	7	43,75	87,50%	R\$ 76.541,63
DR. EVERTON PEREIRA SANTOS	RUBIATABA	11/3/16	11	1	2	1	6	1	0	8	72,73	90,91%	R\$ 75.800,00
DR. REINALDO DE OLIVEIRA DUTRA	RUBIATABA	11/3/16	38	7	5	7	17	2	0	22	57,89	94,74%	R\$ 272.741,81
SUBTOTAL			204	39	19	26	94	17	9	113	55,39	87,25%	R\$ 1.211.847,83
DR. THIAGO CRUVINEL SANTOS	CAVALCANTE	29/03/16	50	1	4	19	22	0	4	26	52,00	92,00%	R\$ 357.127,40
DR. ALTAIR GUERRA DA COSTA	CAVALCANTE	29/3/16	48	0	4	10	32	2	0	36	75,00	95,83%	R\$ 498.622,73
DR. EVERTON PEREIRA SANTOS	CAVALCANTE	29/3/16	37	7	2	2	18	7	1	20	54,05	78,38%	R\$ 173.712,00
DR. FLÁVIO FIORENTINO	CAVALCANTE	29/3/16	23	1	2	2	15	3	0	17	73,91	86,96%	R\$ 328.958,80
SUBTOTAL			158	9	12	33	87	12	5	99	62,66	89,24%	R\$ 1.358.420,93
DR. THIAGO CRUVINEL SANTOS	ALTO PARAÍSO	30/3/16	6	1	1	2	1	0	1	2	33,33	83,33%	R\$ 25.050,85
DR. ALTAIR GUERRA DA COSTA	ALTO PARAÍSO	30/3/16	28	1	5	4	15	3	0	20	71,43	89,29%	R\$ 298.118,68
DR. EVERTON PEREIRA SANTOS	ALTO PARAÍSO	30/3/16	25	4	1	3	10	5	2	11	44,00	72,00%	R\$ 315.576,00
DR. FLÁVIO FIORENTINO	ALTO PARAÍSO	30/3/16	13	0	4	3	5	1	0	9	69,23	92,31%	R\$ 110.360,00
SUBTOTAL			72	6	11	12	31	9	3	42	58,33	83,33%	R\$ 749.105,53
DR. THIAGO CRUVINEL SANTOS	PADRE BERNARDO	31/03/16	20	3	2	4	7	0	4	9	45,00	80,00%	R\$ 109.622,68
DR. ALTAIR GUERRA DA COSTA	PADRE BERNARDO	31/3/16	31	4	1	2	22	2	0	23	74,19	93,55%	R\$ 298.470,85



JUIZ	COMARCA	Data da Realização	Aud. Realizadas	Sent. de mérito Improcedentes	Sent. de mérito Procedentes	Sent. Terminativas Sem res. do mérito	Sent. Homologatórias Qtd. Acordo	Despacho	Decisão	Benef. Concedidos	% de Benefícios Concedidos	Sentenças proferidas (%)	Benefícios Financeiros (R\$) Atrasados
DR. EVERTON PEREIRA SANTOS	PADRE BERNARDO	31/3/16	26	4	4	0	11	6	1	15	57,69	73,08%	R\$ 128.166,00
DR. RODRIGO DE MELO BRUSTOLIN	PADRE BERNARDO	31/3/16	13	3	3	1	6	0	0	9	69,23	100,00%	R\$ 135.800,00
DR. THIAGO CRUVINEL SANTOS	PADRE BERNARDO	1/4/16	50	0	3	4	3	33	7	6	12,00	20,00%	R\$ 55.993,07
DR. ALTAIR GUERRA DA COSTA	PADRE BERNARDO	1/4/16	8	1	4	1	0	2	0	4	50,00	75,00%	R\$ 119.759,56
DR. EVERTON PEREIRA SANTOS	PADRE BERNARDO	1/4/16	5	2	1	1	0	1	0	1	20,00	80,00%	R\$ 72.400,00
DR. RODRIGO DE MELO BRUSTOLIN	PADRE BERNARDO	1/4/16	13	2	2	3	5	1	0	7	53,85	92,31%	R\$ 244.040,00
SUBTOTAL			166	19	20	16	54	45	12	74	44,58	65,66%	R\$ 1.164.252,16
DR. REINALDO DE OLIVEIRA DUTRA	CRIXÁS	11/4/16	46	6	3	7	27	3	0	30	65,22	93,48%	R\$ 484.305,42
DRA. VÍVIAN MARTINS MELO DUTRA	CRIXÁS	11/4/16	25	4	0	3	15	1	2	15	60,00	88,00%	R\$ 267.239,15
DRA. LUCIANA NASCIMENTO SILVA	CRIXÁS	11/4/16	23	1	1	3	11	5	2	12	52,17	69,57%	R\$ 195.651,62
DR. THIAGO CRUVINEL SANTOS	CRIXÁS	11/4/16	25	3	2	5	14	1	0	16	64,00	96,00%	R\$ 295.424,40
SUBTOTAL			119	14	6	18	67	10	4	73	61,34	88,24%	R\$ 1.242.620,59
DR. REINALDO DE OLIVEIRA DUTRA	SANTA TEREZINHA DE GOIÁS	12/4/16	53	12	0	12	27	2	0	27	50,94	96,23%	R\$ 350.020,00
DRA. VÍVIAN MARTINS MELO DUTRA	SANTA TEREZINHA DE GOIÁS	12/4/16	22	2	1	5	11	2	1	12	54,55	86,36%	R\$ 174.957,11
DRA. LUCIANA NASCIMENTO SILVA	SANTA TEREZINHA DE GOIÁS	12/4/16	19	2	4	4	4	4	1	8	42,11	73,68%	R\$ 125.837,26
DR. THIAGO CRUVINEL SANTOS	SANTA TEREZINHA DE GOIÁS	12/4/16	21	2	5	4	4	5	1	9	42,86	71,43%	R\$ 164.786,97
DR. REINALDO DE OLIVEIRA DUTRA	SANTA TEREZINHA DE GOIÁS	13/4/16	28	0	0	18	9	1	0	9	32,14	96,43%	R\$ 97.740,00
DRA. VÍVIAN MARTINS MELO DUTRA	SANTA TEREZINHA DE GOIÁS	13/4/16	12	1	0	2	8	1	0	8	66,67	91,67%	R\$ 85.354,60
DRA. LUCIANA NASCIMENTO SILVA	SANTA TEREZINHA DE GOIÁS	13/4/16	9	1	1	0	5	0	2	6	66,67	77,78%	R\$ 110.721,21
DR. THIAGO CRUVINEL SANTOS	SANTA TEREZINHA DE GOIÁS	13/4/16	12	0	0	1	9	0	2	9	75,00	83,33%	R\$ 83.374,00
SUBTOTAL			176	20	11	46	77	15	7	88	50,00	87,50%	R\$ 1.192.791,15
DR. REINALDO DE OLIVEIRA DUTRA	ITAPACI	14/4/16	26	9	0	3	14	0	0	14	53,85	100,00%	R\$ 176.900,00
DRA. VÍVIAN MARTINS MELO DUTRA	ITAPACI	14/4/16	28	3	0	10	9	5	1	9	32,14	78,57%	R\$ 127.074,85
DRA. LUCIANA NASCIMENTO SILVA	ITAPACI	14/4/16	20	6	2	3	2	4	3	4	20,00	65,00%	R\$ 97.033,64
DR. THIAGO CRUVINEL SANTOS	ITAPACI	14/4/16	21	1	0	4	12	0	4	12	57,14	80,95%	R\$ 194.553,15
DR. REINALDO DE OLIVEIRA DUTRA	ITAPACI	15/4/16	33	6	0	9	18	0	0	18	54,55	100,00%	R\$ 277.000,00
DRA. VÍVIAN MARTINS MELO DUTRA	ITAPACI	15/4/16	17	3	1	3	9	0	1	10	58,82	94,12%	R\$ 110.504,40
DR. THIAGO CRUVINEL SANTOS	ITAPACI	15/4/16	10	1	2	2	2	1	2	4	40,00	70,00%	R\$ 111.714,08
SUBTOTAL			155	29	5	34	66	10	11	71	45,81	86,45%	R\$ 1.094.780,12
DRA. GABRIELA MARIA DE OLIVEIRA	URUANA	18/4/16	25	8	0	2	14	1	0	14	56,00	96,00%	R\$ 112.500,00
DR. RODRIGO DE MELO BRUSTOLIN	URUANA	18/4/16	34	13	1	3	17	0	0	18	52,94	100,00%	R\$ 148.857,80
DR. CRISTIAN ASSIS	URUANA	18/4/16	20	0	6	0	14	0	0	20	100,00	100,00%	R\$ 192.290,00
DR. LUCIANO BORGES DA SILVA	URUANA	18/4/16	31	4	1	2	23	1	0	24	77,42	96,77%	R\$ 202.116,00
DRA. ROBERTA WOLPP	URUANA	18/4/16	31	10	3	4	12	1	1	15	48,39	93,55%	R\$ 160.062,90
SUBTOTAL			141	35	11	11	80	3	1	91	64,54	97,16%	R\$ 815.826,70
DRA. GABRIELA MARIA DE OLIVEIRA	RIALMA	19/4/16	16	0	1	2	10	1	2	11	68,75	81,25%	R\$ 118.845,04
DR. RODRIGO DE MELO BRUSTOLIN	RIALMA	19/4/16	14	2	1	1	10	0	0	11	78,57	100,00%	R\$ 145.548,86
DR. LUCIANO BORGES DA SILVA	RIALMA	19/4/16	23	2	1	1	15	4	0	16	69,57	82,61%	R\$ 125.364,00
SUBTOTAL			53	4	3	4	35	5	2	38	71,70	86,79%	R\$ 389.757,90
DRA. GABRIELA MARIA DE OLIVEIRA	TAQUARAL DE GOIÁS	20/4/16	12	2	3	1	5	0	1	8	66,67	91,67%	R\$ 72.769,86
DR. RODRIGO DE MELO BRUSTOLIN	TAQUARAL DE GOIÁS	20/4/16	22	7	1	4	9	1	0	10	45,45	95,45%	R\$ 90.490,80
DR. LUCIANO BORGES DA SILVA	TAQUARAL DE GOIÁS	20/4/16	19	5	5	0	9	0	0	14	73,68	100,00%	R\$ 87.400,00
SUBTOTAL			53	14	9	5	23	1	1	32	60,38	96,23%	R\$ 250.660,66



JUIZ	COMARCA	Data da Realização	Aud. Realizadas	Sent. de mérito Improcedentes	Sent. de mérito Procedentes	Sent. Terminativas Sem res. do mérito	Sent. Homologatórias Qtd. Acordo	Despacho	Decisão	Benef. Concedidos	% de Benefícios Concedidos	Sentenças proferidas (%)	Benefícios Financeiros (R\$) Atrasados
DRA. GABRIELA MARIA DE OLIVEIRA	NOVA CRIXÁS	25/4/16	18	4	3	0	7	0	4	10	55,56	77,78%	R\$ 113.692,00
DR. FLÁVIO FIORENTINO	NOVA CRIXÁS	25/4/16	17	0	5	1	9	2	0	14	82,35	88,24%	R\$ 99.708,39
DR. VÔLNEI SILVA FRAISSAT	NOVA CRIXÁS	25/4/16	24	2	5	6	8	1	2	13	54,17	87,50%	R\$ 176.561,75
DR. LUCIANO BORGES DA SILVA	NOVA CRIXÁS	25/4/16	42	3	4	7	26	2	0	30	71,43	95,24%	R\$ 263.890,60
DRA. GABRIELA MARIA DE OLIVEIRA	NOVA CRIXÁS	26/4/16	10	2	2	1	3	0	2	5	50,00	80,00%	R\$ 39.755,95
DR. FLÁVIO FIORENTINO	NOVA CRIXÁS	26/4/16	10	2	2	1	3	2	0	5	50,00	80,00%	R\$ 49.049,70
DR. VÔLNEI SILVA FRAISSAT	NOVA CRIXÁS	26/4/16	12	0	2	0	9	0	1	11	91,67	91,67%	R\$ 90.819,60
DR. LUCIANO BORGES DA SILVA	NOVA CRIXÁS	26/4/16	30	3	1	0	19	3	4	20	66,67	76,67%	R\$ 174.886,80
SUBTOTAL			163	16	24	16	84	10	13	108	66,26	85,89%	R\$ 1.008.364,79
DRA. GABRIELA MARIA DE OLIVEIRA	MOZARLÂNDIA	27/4/16	25	11	2	1	7	2	2	9	36,00	84,00%	R\$ 90.993,95
DR. FLÁVIO FIORENTINO	MOZARLÂNDIA	27/4/16	38	3	10	4	15	1	5	25	65,79	84,21%	R\$ 350.042,18
DR. VÔLNEI SILVA FRAISSAT	MOZARLÂNDIA	27/4/16	13	2	6	0	2	1	2	8	61,54	76,92%	R\$ 124.907,11
DR. LUCIANO BORGES DA SILVA	MOZARLÂNDIA	27/4/16	9	3	3	0	3	0	0	6	66,67	100,00%	R\$ 22.615,60
DRA. GABRIELA MARIA DE OLIVEIRA	MOZARLÂNDIA	28/4/16	31	12	1	6	5	4	3	6	19,35	77,42%	R\$ 40.100,00
DR. NICKERSON PIRES FERREIRA	MOZARLÂNDIA	28/4/16	37	5	1	13	7	7	4	8	21,62	70,27%	R\$ 91.558,30
SUBTOTAL			153	36	23	24	39	15	16	62	40,52	79,74%	R\$ 720.217,14
DR. JONAS NUNES REZENDE	ARUANÃ	29/4/16	27	2	14	2	2	6	1	16	59,26	74,07%	R\$ 249.918,98
DRA. GABRIELA MARIA DE OLIVEIRA	ARUANÃ	29/4/16	53	12	1	12	19	6	3	20	37,74	83,02%	R\$ 172.548,88
DRA. ALESSANDRA GONTIJO	ARUANÃ	29/4/16	28	1	4	7	4	0	12	8	28,57	57,14%	R\$ 68.245,81
SUBTOTAL			108	15	19	21	25	12	16	44	40,74	74,07%	R\$ 490.713,67
DRA. LUCIANA NASCIMENTO SILVA	SÃO LUÍS DE MONTES BELOS	2/5/16	32	6	3	7	10	1	5	13	40,63	81,25%	R\$ 229.052,38
DR. RODRIGO DE MELO BRUSTOLIN	SÃO LUÍS DE MONTES BELOS	2/5/16	58	8	5	10	28	7	0	33	56,90	87,93%	R\$ 363.472,00
SUBTOTAL			90	14	8	17	38	8	5	46	51,11	85,56%	R\$ 592.524,38
DR. REINALDO DE OLIVEIRA DUTRA	ITAPIRAPUÃ	3/5/16	53	8	1	8	32	4	0	33	62,26	92,45%	R\$ 365.691,45
DR. LUCIANA NASCIMENTO SILVA	ITAPIRAPUÃ	3/5/16	33	6	5	2	15	3	2	20	60,61	84,85%	R\$ 222.221,59
DR. SÍLVIO JACINTO PEREIRA	ITAPIRAPUÃ	3/5/16	25	2	3	1	18	1	0	21	84,00	96,00%	R\$ 228.768,28
DR. REINALDO DE OLIVEIRA DUTRA	ITAPIRAPUÃ	4/5/16	42	8	2	7	25	0	0	27	64,29	100,00%	R\$ 312.502,30
DRA. LUCIANA NASCIMENTO SILVA	ITAPIRAPUÃ	4/5/16	21	7	1	3	8	1	1	9	42,86	90,48%	R\$ 269.283,95
DR. SÍLVIO JACINTO PEREIRA	ITAPIRAPUÃ	4/5/16	25	10	4	0	8	3	0	12	48,00	88,00%	R\$ 131.185,00
DR. JOVIANO CARNEIRO NETO	ITAPIRAPUÃ	4/5/16	23	3	4	3	7	3	3	11	47,83	73,91%	R\$ 118.357,15
SUBTOTAL			222	44	20	24	113	15	6	133	59,91	90,54%	R\$ 1.648.009,72
DR. REINALDO DE OLIVEIRA DUTRA	GOIÁS	5/5/16	31	8	3	2	17	1	0	20	64,52	96,77%	R\$ 251.045,97
DR. JOVIANO CARNEIRO NETO	GOIÁS	5/5/16	10	1	8	1	0	0	0	8	80,00	100,00%	R\$ 220.351,56
DRA. FRANCIELLY FARIA MORAIS	GOIÁS	5/5/16	28	0	0	3	25	0	0	25	89,29	100,00%	R\$ 219.544,00
DRA. ALESSANDRA GONTIJO	GOIÁS	5/5/16	30	1	2	3	15	7	2	17	56,67	70,00%	R\$ 147.693,05
DR. SÍLVIO JACINTO PEREIRA	GOIÁS	5/5/16	14	4	2	1	6	1	0	8	57,14	92,86%	R\$ 97.626,97
DR. ALTAIR GUERRA DA COSTA	GOIÁS	05/05/16	22	0	2	1	17	2	0	19	86,36	90,91%	R\$ 169.740,01
DR. REINALDO DE OLIVEIRA DUTRA	GOIÁS	6/5/16	13	1	1	4	7	0	0	8	61,54	100,00%	R\$ 113.903,23
DR. JOVIANO CARNEIRO NETO	GOIÁS	6/5/16	12	4	4	1	3	0	0	7	58,33	100,00%	R\$ 128.252,71
DRA. FRANCIELLY FARIA MORAIS	GOIÁS	6/5/16	8	0	0	0	8	0	0	8	100,00	100,00%	R\$ 105.000,00
DRA. ALESSANDRA GONTIJO	GOIÁS	6/5/16	12	1	0	3	7	1	0	7	58,33	91,67%	R\$ 63.751,00
DR. SÍLVIO JACINTO PEREIRA	GOIÁS	6/5/16	5	1	1	0	3	0	0	4	80,00	100,00%	R\$ 36.677,32
DR. ALTAIR GUERRA DA COSTA	GOIÁS	6/5/16	8	0	1	2	4	1	0	5	62,50	87,50%	R\$ 43.377,34



JUIZ	COMARCA	Data da Realização	Aud. Realizadas	Sent. de mérito Improcedentes	Sent. de mérito Procedentes	Sent. Terminativas Sem res. do mérito	Sent. Homologatórias Qtd. Acordo	Despacho	Decisão	Benef. Concedidos	% de Benefícios Concedidos	Sentenças proferidas (%)	Benefícios Financeiros (R\$) Atrasados
SUBTOTAL			193	21	24	21	112	13	2	136	70,47	92,23%	R\$ 1.596.963,16
DR. LUCIANO BORGES DA SILVA	JOVIÂNIA	9/5/16	49	13	4	7	21	2	2	25	51,02	91,84%	R\$ 167.480,00
ANA PAULA TANO	JOVIÂNIA	9/5/16	22	9	2	2	7	2	0	9	40,91	90,91%	R\$ 70.031,00
SUBTOTAL			71	22	6	9	28	4	2	34	47,89	91,55%	R\$ 237.511,00
DR. LUCIANO BORGES DA SILVA	BOM JESUS	10/5/16	26	5	3	0	16	2	0	19	73,08	92,31%	R\$ 110.300,00
DRA. MARIA CLARA MERHEB	BOM JESUS	10/5/16	13	4	0	0	9	0	0	9	69,23	100,00%	R\$ 54.880,00
DR. VINÍCIUS CALDAS DA GAMA	BOM JESUS	10/5/16	13	2	2	2	7	0	0	9	69,23	100,00%	R\$ 104.739,29
DR. ALTAIR GUERRA DA COSTA	BOM JESUS	10/5/16	15	2	2	2	4	5	0	6	40,00	66,67%	R\$ 67.792,33
DR. CARLOS HENRIQUE LOUÇÃO	BOM JESUS	10/5/16	18	3	5	1	9	0	0	14	77,78	100,00%	R\$ 137.185,32
DR. FLÁVIO FIORENTINO	BOM JESUS	10/5/16	20	2	5	7	3	3	0	8	40,00	85,00%	R\$ 104.459,56
DR. ALTAIR GUERRA DA COSTA	BOM JESUS	11/5/16	12	4	3	0	4	1	0	7	58,33	91,67%	R\$ 83.930,21
DR. CARLOS HENRIQUE LOUÇÃO	BOM JESUS	11/5/16	14	0	2	2	9	1	0	11	78,57	92,86%	R\$ 77.861,86
DR. FLÁVIO FIORENTINO	BOM JESUS	11/5/16	19	3	2	5	6	3	0	8	42,11	84,21%	R\$ 118.839,12
DR. GUILHERME SARRI CARREIRA	BOM JESUS	11/5/16	26	6	0	4	11	0	0	11	42,31	80,77%	R\$ 66.200,00
SUBTOTAL			176	31	24	23	78	15	0	102	57,95	88,64%	R\$ 926.187,69
DR. ALTAIR GUERRA DA COSTA	GOIATUBA	12/5/16	23	0	5	2	10	6	0	15	65,22	73,91%	R\$ 225.943,68
DR. FLÁVIO FIORENTINO	GOIATUBA	12/5/16	28	2	2	3	17	3	1	19	67,86	85,71%	R\$ 197.888,20
DRA. DÉBORA LETÍCIA DIAS	GOIATUBA	12/5/16	45	6	1	10	25	3	0	26	57,78	93,33%	R\$ 222.195,00
DR. MARCUS VINÍCIUS ALVES	GOIATUBA	12/5/16	40	0	5	3	16	16	0	21	52,50	60,00%	R\$ 188.035,34
SUBTOTAL			136	8	13	18	68	28	1	81	59,56	78,68%	R\$ 834.062,22
DR. CARLOS HENRIQUE LOUÇÃO	BURITI ALEGRE	13/5/16	14	2	0	1	10	1	0	10	71,43	92,86%	R\$ 91.700,00
DR. SÍLVIO JACINTO PEREIRA	BURITI ALEGRE	13/5/16	6	1	1	0	4	0	0	5	83,33	100,00%	R\$ 40.005,00
DR. PEDRO RICARDO MORELLO	BURITI ALEGRE	13/5/16	17	1	0	3	3	10	0	3	17,65	41,18%	R\$ 49.424,00
SUBTOTAL			37	4	1	4	17	11	0	18	48,65	70,27%	R\$ 181.129,00
DR. REINALDO DE OLIVEIRA DUTRA	MINAÇU	16/5/16	76	13	13	10	34	6	0	47	61,84	92,11%	R\$ 538.470,75
DRA. HANNA LÍDIA RODRIGUES	MINAÇU	16/5/16	37	10	3	3	12	9	0	15	40,54	75,68%	R\$ 164.438,92
DR. REINALDO DE OLIVEIRA DUTRA	MINAÇU	17/5/16	76	24	11	4	31	6	0	42	55,26	92,11%	R\$ 469.026,81
DRA. HANNA LÍDIA RODRIGUES	MINAÇU	17/5/16	32	9	2	2	13	6	0	15	46,88	81,25%	R\$ 185.764,63
DR. JONAS NUNES REZENDE	MINAÇU	17/5/16	27	5	11	2	8	1	0	19	70,37	96,30%	R\$ 467.857,21
DR. REINALDO DE OLIVEIRA DUTRA	MINAÇU	18/5/16	73	12	9	17	27	8	0	36	49,32	89,04%	R\$ 556.987,34
DRA. HANNA LÍDIA RODRIGUES	MINAÇU	18/05/16	26	0	2	3	13	8	0	15	57,69	69,23%	R\$ 148.200,00
DR. JONAS NUNES REZENDE	MINAÇU	18/5/16	34	5	8	5	12	4	0	20	58,82	88,24%	R\$ 347.509,04
SUBTOTAL			381	78	59	46	150	48	0	209	54,86	87,40%	R\$ 2.878.254,70
DR. REINALDO DE OLIVEIRA DUTRA	FORMOSO	19/5/16	64	5	11	9	31	7	1	42	65,63	87,50%	R\$ 441.469,45
DR. JONAS NUNES REZENDE	FORMOSO	19/5/16	37	6	12	7	10	2	0	22	59,46	94,59%	R\$ 234.200,68
DRA. HANNA LÍDIA RODRIGUES	FORMOSO	19/5/16	28	9	2	3	11	3	0	13	46,43	89,29%	R\$ 199.201,26
DR. REINALDO DE OLIVEIRA DUTRA	FORMOSO	20/5/16	29	4	2	8	14	1	0	16	55,17	96,55%	R\$ 85.303,48
DR. JONAS NUNES REZENDE	FORMOSO	20/5/16	11	1	6	1	0	3	0	6	54,55	72,73%	R\$ 49.607,67
DRA. HANNA LÍDIA RODRIGUES	FORMOSO	20/5/16	19	9	1	2	5	1	1	6	31,58	89,47%	R\$ 75.699,89
SUBTOTAL			188	34	34	30	71	17	2	105	55,85	89,89%	R\$ 1.085.482,43
DR. REINALDO DE OLIVEIRA DUTRA	ITAPURANGA	1/6/16	34	7	2	7	17	1	0	19	55,88	97,06%	R\$ 437.468,71
DR. RINALDO APARECIDO BARROS	ITAPURANGA	1/6/16	38	3	0	9	25	0	1	25	65,79	97,37%	R\$ 284.152,00
DR. JOVIANO CARNEIRO NETO	ITAPURANGA	1/6/16	21	5	6	2	6	1	1	12	57,14	90,48%	R\$ 126.599,34



JUIZ	COMARCA	Data da Realização	Aud. Realizadas	Sent. de mérito Improcedentes	Sent. de mérito Procedentes	Sent. Terminativas Sem res. do mérito	Sent. Homologatórias Qtd. Acordo	Despacho	Decisão	Benef. Concedidos	% de Benefícios Concedidos	Sentenças proferidas (%)	Benefícios Financeiros (R\$) Atrasados
DR. SÍLVIO JACINTO PEREIRA	ITAPURANGA	1/6/16	18	3	4	0	10	1	0	14	77,78	94,44%	R\$ 150.125,44
DR. LUCIANO BORGES DA SILVA	ITAPURANGA	1/6/16	36	7	4	1	24	0	0	28	77,78	100,00%	R\$ 147.870,00
DR. REINALDO DE OLIVEIRA DUTRA	ITAPURANGA	2/6/16	42	7	4	5	23	3	0	27	64,29	92,86%	R\$ 61.720,00
DR. RINALDO APARECIDO BARROS	ITAPURANGA	2/6/16	26	5	1	2	16	1	1	17	65,38	92,31%	R\$ 192.038,44
DR. LUCIANO BORGES DA SILVA	ITAPURANGA	2/6/16	34	14	0	0	19	1	0	19	55,88	97,06%	R\$ 133.900,00
DR. SÍLVIO JACINTO PEREIRA	ITAPURANGA	2/6/16	21	1	2	3	14	1	0	16	76,19	95,24%	R\$ 190.242,82
SUBTOTAL			270	52	23	29	154	9	3	177	65,56	95,56%	R\$ 1.724.116,75
DR. REINALDO DE OLIVEIRA DUTRA	ARAGARÇAS	6/6/16	61	10	5	10	29	7	0	34	55,74	88,52%	R\$ 326.955,45
DRA. GABRIELA MARIA DE OLIVEIRA	ARAGARÇAS	6/6/16	19	3	0	4	9	0	3	9	47,37	84,21%	R\$ 81.800,00
DR. REINALDO DE OLIVEIRA DUTRA	ARAGARÇAS	7/6/16	62	9	4	5	39	5	0	43	69,35	91,94%	R\$ 329.646,47
DRA. GABRIELA MARIA DE OLIVEIRA	ARAGARÇAS	7/6/16	21	4	0	3	12	2	0	12	57,14	90,48%	R\$ 97.784,00
DR. SAMUEL JOÃO MARTINS	ARAGARÇAS	7/6/16	16	6	0	1	6	3	0	6	37,50	81,25%	R\$ 45.500,00
DR. REINALDO DE OLIVEIRA DUTRA	ARAGARÇAS	8/6/16	41	10	3	9	16	3	0	19	46,34	92,68%	R\$ 120.244,05
DRA. GABRIELA MARIA DE OLIVEIRA	ARAGARÇAS	8/6/16	23	0	0	7	14	2	0	14	60,87	91,30%	R\$ 89.820,00
DR. SAMUEL JOÃO MARTINS	ARAGARÇAS	8/6/16	8	1	2	0	4	1	0	6	75,00	87,50%	R\$ 20.600,00
SUBTOTAL			251	43	14	39	129	23	3	143	56,97	89,64%	R\$ 1.112.349,97
DR. REINALDO DE OLIVEIRA DUTRA	IPORÁ	9/6/16	52	12	3	6	29	2	0	32	61,54	96,15%	R\$ 411.110,66
DRA. GABRIELA MARIA DE OLIVEIRA	IPORÁ	9/6/16	13	2	2	0	8	1	0	10	76,92	92,31%	R\$ 142.919,56
DR. FLÁVIO FIORENTINO	IPORÁ	9/6/16	16	0	0	1	15	0	0	15	93,75	100,00%	R\$ 172.240,26
DR. SAMUEL JOÃO MARTINS	IPORÁ	9/6/16	8	5	0	0	1	2	0	1	12,50	75,00%	R\$ 11.000,00
DR. JOVIANO CARNEIRO NETO	IPORÁ	9/6/16	15	2	5	0	8	0	0	13	86,67	100,00%	R\$ 179.029,15
DR. JONAS NUNES REZENDE	IPORÁ	9/6/16	21	3	8	0	9	1	0	17	80,95	95,24%	R\$ 240.983,67
DR. REINALDO DE OLIVEIRA DUTRA	IPORÁ	10/6/16	39	4	1	5	26	3	0	27	69,23	92,31%	R\$ 233.497,18
DRA. GABRIELA MARIA DE OLIVEIRA	IPORÁ	10/6/16	10	1	0	1	7	1	0	7	70,00	90,00%	R\$ 58.520,00
DR. FLÁVIO FIORENTINO	IPORÁ	10/6/16	9	2	6	1	0	0	0	6	66,67	100,00%	R\$ 136.296,33
DR. SAMUEL JOÃO MARTINS	IPORÁ	10/6/16	9	3	1	2	2	0	1	3	33,33	88,89%	R\$ 42.575,45
DR. JOVIANO CARNEIRO NETO	IPORÁ	10/6/16	5	1	2	0	1	1	0	3	60,00	80,00%	R\$ 48.981,04
DR. JONAS NUNES REZENDE	IPORÁ	10/6/16	12	2	3	1	3	3	0	6	50,00	75,00%	R\$ 76.305,97
SUBTOTAL			209	37	31	17	109	14	1	140	66,99	92,82%	R\$ 1.753.459,27
DR. REINALDO DE OLIVEIRA DUTRA	PORANGATU	13/6/16	38	11	5	3	17	2	0	22	57,89	94,74%	R\$ 310.060,16
DRA. HANNA LÍDIA RODRIGUES	PORANGATU	13/6/16	17	0	6	4	6	1	0	12	70,59	94,12%	R\$ 651.777,86
DR. JONAS NUNES REZENDE	PORANGATU	13/6/16	5	0	3	1	1	0	0	4	80,00	100,00%	R\$ 119.052,93
DR. LUCIANO BORGES DA SILVA	PORANGATU	13/6/16	42	4	1	1	31	5	0	32	76,19	88,10%	R\$ 291.030,00
DR. EVERTON PEREIRA SANTOS	PORANGATU	13/6/16	16	7	2	0	5	1	1	7	43,75	87,50%	R\$ 69.400,00
DR. THIAGO CRUVINEL SANTOS	PORANGATU	13/6/16	14	2	2	1	7	0	2	9	64,29	85,71%	R\$ 37.592,80
DR. CARLOS HENRIQUE LOUÇÃO	PORANGATU	13/6/16	25	2	1	7	11	2	2	12	48,00	84,00%	R\$ 101.709,81
DR. REINALDO DE OLIVEIRA DUTRA	PORANGATU	14/6/16	44	8	6	3	24	3	0	30	68,18	93,18%	R\$ 245.129,01
DRA. HANNA LÍDIA RODRIGUES	PORANGATU	14/6/16	18	9	6	0	1	2	0	7	38,89	88,89%	R\$ 551.521,21
DR. JONAS NUNES REZENDE	PORANGATU	14/6/16	25	1	5	6	12	1	0	17	68,00	96,00%	R\$ 174.391,95
DR. LUCIANO BORGES DA SILVA	PORANGATU	14/6/16	39	7	4	3	19	6	0	23	58,97	84,62%	R\$ 187.525,00
DR. EVERTON PEREIRA SANTOS	PORANGATU	14/6/16	24	4	3	5	6	4	2	9	37,50	75,00%	R\$ 138.000,00
DR. THIAGO CRUVINEL SANTOS	PORANGATU	14/6/16	16	2	4	2	7	0	1	11	68,75	93,75%	R\$ 98.117,90
DR. CARLOS HENRIQUE LOUÇÃO	PORANGATU	14/6/16	26	4	1	2	16	3	0	17	65,38	88,46%	R\$ 164.486,19



JUIZ	COMARCA	Data da Realização	Aud. Realizadas	Sent. de mérito Improcedentes	Sent. de mérito Procedentes	Sent. Terminativas Sem res. do mérito	Sent. Homologatórias Qtd. Acordo	Despacho	Decisão	Benef. Concedidos	% de Benefícios Concedidos	Sentenças proferidas (%)	Benefícios Financeiros (R\$) Atrasados
DR. REINALDO DE OLIVEIRA DUTRA	PORANGATU	15/6/16	34	4	1	9	15	5	0	16	47,06	85,29%	R\$ 164.768,88
DRA. HANNA LÍDIA RODRIGUES	PORANGATU	15/6/16	24	0	6	3	8	7	0	14	58,33	70,83%	R\$ 254.712,74
DR. JONAS NUNES REZENDE	PORANGATU	15/6/16	20	2	2	2	9	5	0	11	55,00	75,00%	R\$ 192.486,74
DR. EVERTON PEREIRA SANTOS	PORANGATU	15/6/16	19	1	2	2	8	2	4	10	52,63	68,42%	R\$ 111.100,00
DR. THIAGO CRUVINEL SANTOS	PORANGATU	15/6/16	18	2	1	7	4	0	4	5	27,78	77,78%	R\$ 52.297,39
DR. CARLOS HENRIQUE LOUÇÃO	PORANGATU	15/6/16	15	4	2	0	8	1	0	10	66,67	93,33%	R\$ 182.571,07
DRA. WANDERLINA LIMA TASSI	PORANGATU	15/6/16	17	2	3	1	11	0	0	14	82,35	100,00%	R\$ 158.502,63
SUBTOTAL			496	76	66	62	226	50	16	292	58,87	86,69%	R\$ 4.256.234,27
DR. CRISTIAN ASSIS	NIQUELÂNDIA	16/6/16	21	3	3	1	4	8	2	7	33,33	52,38%	R\$ 153.771,52
DR. RODRIGO DE MELO BRUSTOLIN	NIQUELÂNDIA	16/6/16	25	2	2	2	18	1	0	20	80,00	96,00%	R\$ 220.755,00
DRA. WANDERLINA LIMA TASSI	NIQUELÂNDIA	16/6/16	25	5	1	2	16	1	0	17	68,00	96,00%	R\$ 219.733,00
DR. CRISTIAN ASSIS	NIQUELÂNDIA	17/6/16	34	1	11	4	12	6	0	23	67,65	82,35%	R\$ 308.193,79
DR. RODRIGO DE MELO BRUSTOLIN	NIQUELÂNDIA	17/6/16	33	4	7	4	16	2	0	23	69,70	93,94%	R\$ 260.144,00
DRA. WANDERLINA LIMA TASSI	NIQUELÂNDIA	17/6/16	25	5	1	2	16	1	0	17	68,00	96,00%	R\$ 219.733,00
SUBTOTAL			163	20	25	15	82	19	2	107	65,64	87,12%	R\$ 1.382.330,31
DR. REINALDO DE OLIVEIRA DUTRA	SÃO MIGUEL DO ARAGUAIA	21/6/16	57	8	3	9	37	0	0	40	70,18	100,00%	R\$ 380.704,56
DR. THIAGO CRUVINEL SANTOS	SÃO MIGUEL DO ARAGUAIA	21/6/16	13	3	2	1	7	0	0	9	69,23	100,00%	R\$ 118.562,52
DR. JOVIANO CARNEIRO NETO	SÃO MIGUEL DO ARAGUAIA	21/6/16	21	8	3	0	9	1	0	12	57,14	95,24%	R\$ 150.408,79
DR. REINALDO DE OLIVEIRA DUTRA	SÃO MIGUEL DO ARAGUAIA	22/6/16	65	9	1	10	44	1	0	45	69,23	98,46%	R\$ 383.382,30
DR. THIAGO CRUVINEL SANTOS	SÃO MIGUEL DO ARAGUAIA	22/6/16	19	0	2	3	11	0	3	13	68,42	84,21%	R\$ 115.662,25
DR. JOVIANO CARNEIRO NETO	SÃO MIGUEL DO ARAGUAIA	22/6/16	26	5	6	1	14	0	0	20	76,92	100,00%	R\$ 229.775,84
DR. REINALDO DE OLIVEIRA DUTRA	SÃO MIGUEL DO ARAGUAIA	23/6/16	37	7	0	7	23	0	0	23	62,16	100,00%	R\$ 171.980,00
DR. THIAGO CRUVINEL SANTOS	SÃO MIGUEL DO ARAGUAIA	23/6/16	24	2	0	2	19	0	1	19	79,17	95,83%	R\$ 149.230,00
DR. JOVIANO CARNEIRO NETO	SÃO MIGUEL DO ARAGUAIA	23/6/16	21	0	5	1	5	9	1	10	47,62	52,38%	R\$ 123.173,92
SUBTOTAL			283	42	22	34	169	11	5	191	67,49	94,35%	R\$ 1.822.880,18
DR. REINALDO DE OLIVEIRA DUTRA	SÃO SIMÃO	27/6/16	30	10	1	3	13	3	0	14	46,67	90,00%	R\$ 105.650,00
DR. RODRIGO DE MELO BRUSTOLIN	SÃO SIMÃO	27/6/16	18	1	2	2	13	0	0	15	83,33	100,00%	R\$ 173.269,80
DRA. MARIA CLARA MERHEB	SÃO SIMÃO	27/6/16	8	0	0	4	2	2	0	2	25,00	75,00%	R\$ 11.000,00
DR. THIAGO SOARES CASTELLIANO	SÃO SIMÃO	27/6/16	9	1	3	0	3	0	2	6	66,67	77,78%	R\$ 21.100,00
SUBTOTAL			65	12	6	9	31	5	2	37	56,92	89,23%	R\$ 311.019,80
DR. REINALDO DE OLIVEIRA DUTRA	CACHOEIRA ALTA	28/6/16	38	9	0	6	22	1	0	22	57,89	97,37%	R\$ 284.740,00
DR. RODRIGO DE MELO BRUSTOLIN	CACHOEIRA ALTA	28/6/16	23	3	0	2	18	0	0	18	78,26	100,00%	R\$ 139.801,00
SUBTOTAL			61	12	0	8	40	1	0	40	65,57	98,36%	R\$ 424.541,00
DR. REINALDO DE OLIVEIRA DUTRA	PARANAIGUARA	29/6/16	12	1	2	2	6	1	0	8	66,67	91,67%	R\$ 100.095,89
DR. LUCIANO BORGES DA SILVA	PARANAIGUARA	29/6/16	18	3	1	1	12	1	0	13	72,22	94,44%	R\$ 87.270,00
DRA. MARIA CLARA MERHEB	PARANAIGUARA	29/6/16	7	1	0	0	5	1	0	5	71,43	85,71%	R\$ 41.760,00
DR. THIAGO SOARES CASTELLIANO	PARANAIGUARA	29/6/16	7	3	0	0	4	0	0	4	57,14	100,00%	R\$ 31.360,00
SUBTOTAL			44	8	3	3	27	3	0	30	68,18	93,18%	R\$ 260.485,89
DR. REINALDO DE OLIVEIRA DUTRA	MAURILÂNDIA	30/6/16	54	20	2	3	28	1	0	30	55,56	98,15%	R\$ 300.044,96
DR. THIAGO SOARES CASTELLIANO	MAURILÂNDIA	30/6/16	15	7	2	2	4	0	0	6	40,00	100,00%	R\$ 23.500,00
DR. LUCIANO BORGES DA SILVA	MAURILÂNDIA	30/6/16	36	5	2	3	22	3	1	24	66,67	88,89%	R\$ 229.468,00
DR. FLÁVIO FIORENTINO	MAURILÂNDIA	30/6/16	12	1	3	0	8	0	0	11	91,67	100,00%	R\$ 223.970,78
DR. THIAGO SOARES CASTELLIANO	MAURILÂNDIA	1/7/16	11	0	3	3	3	2	0	6	54,55	81,82%	R\$ 29.928,00



JUIZ	COMARCA	Data da Realização	Aud. Realizadas	Sent. de mérito Improcedentes	Sent. de mérito Procedentes	Sent. Terminativas Sem res. do mérito	Sent. Homologatórias Qtd. Acordo	Despacho	Decisão	Benef. Concedidos	% de Benefícios Concedidos	Sentenças proferidas (%)	Benefícios Financeiros (R\$) Atrasados
DR. LUCIANO BORGES DA SILVA	MAURILÂNDIA	1/7/16	19	6	0	5	5	3	0	5	26,32	84,21%	R\$ 31.900,00
DR. FLÁVIO FIORENTINO	MAURILÂNDIA	1/7/16	13	0	3	1	9	0	0	12	92,31	100,00%	R\$ 162.716,00
SUBTOTAL			160	39	15	17	79	9	1	94	58,75	93,75%	R\$ 1.001.527,74
DRA. MARIA ANTÔNIA DE FARIA	IPAMERI	5/7/16	17	4	0	0	13	0	0	13	76,47	100,00%	R\$ 103.672,80
DR. LUIZ ANTÔNIO AFONSO JÚNIOR	IPAMERI	5/7/16	27	8	2	1	8	7	1	10	37,04	70,37%	R\$ 161.161,75
DRA. MARLI DE FÁTIMA NAVES	IPAMERI	5/7/16	17	6	2	1	7	1	0	9	52,94	94,12%	R\$ 74.840,00
DR. FLÁVIO FIORENTINO	IPAMERI	5/7/16	20	2	1	2	12	3	0	13	65,00	85,00%	R\$ 108.099,00
DR. JOÃO CORRÊA DE AZEVEDO	IPAMERI	5/7/16	17	0	2	3	9	0	3	11	64,71	82,35%	R\$ 64.904,00
SUBTOTAL			98	20	7	7	49	11	4	56	57,14	84,69%	R\$ 512.677,55
DR. REINALDO DE OLIVEIRA DUTRA	ACREÚNA	6/7/16	51	9	7	9	20	4	2	27	52,94	88,24%	R\$ 351.629,37
DRA. VÍVIAN MARTINS MELO DUTRA	ACREÚNA	6/7/16	24	5	3	3	10	1	2	13	54,17	87,50%	R\$ 111.112,14
DRA. GABRIELA MARIA DE OLIVEIRA	ACREÚNA	6/7/16	16	4	2	2	4	1	3	6	37,50	75,00%	R\$ 80.387,08
DR. THIAGO SOARES CASTELLIANO	ACREÚNA	6/7/16	16	5	4	1	6	0	0	10	62,50	100,00%	R\$ 73.728,00
SUBTOTAL			107	23	16	15	40	6	7	56	52,34	87,85%	R\$ 616.856,59
DR. REINALDO DE OLIVEIRA DUTRA	GOIANÉSIA	11/7/16	40	13	9	7	10	1	0	19	47,50	97,50%	R\$ 263.895,21
DRA. VÍVIAN MARTINS MELO DUTRA	GOIANÉSIA	11/7/16	26	10	3	1	11	1	0	14	53,85	96,15%	R\$ 144.676,38
DR. SÍLVIO JACINTO PEREIRA	GOIANÉSIA	11/7/16	16	3	2	0	11	0	0	13	81,25	100,00%	R\$ 140.976,00
DR. LUCIANO BORGES DA SILVA	GOIANÉSIA	11/7/16	22	7	1	1	9	2	2	10	45,45	81,82%	R\$ 81.000,00
DR. THIAGO CRUVINEL SANTOS	GOIANÉSIA	11/07/16	15	1	4	1	5	2	2	9	60,00	73,33%	R\$ 114.006,49
DR. REINALDO DE OLIVEIRA DUTRA	GOIANÉSIA	12/7/16	46	12	15	8	5	6	0	20	43,48	86,96%	R\$ 375.365,21
DRA. VÍVIAN MARTINS MELO DUTRA	GOIANÉSIA	12/7/16	32	8	7	2	11	4	0	18	56,25	87,50%	R\$ 305.813,04
DR. SÍLVIO JACINTO PEREIRA	GOIANÉSIA	12/7/16	3	1	1	0	0	1	0	1	33,33	66,67%	R\$ 12.324,82
DR. LUCIANO BORGES DA SILVA	GOIANÉSIA	12/7/16	19	4	2	1	11	0	1	13	68,42	94,74%	R\$ 128.500,00
DR. THIAGO CRUVINEL SANTOS	GOIANÉSIA	12/7/16	28	5	6	3	14	0	0	20	71,43	100,00%	R\$ 215.116,58
DR. REINALDO DE OLIVEIRA DUTRA	GOIANÉSIA	13/7/16	47	12	9	17	8	1	0	17	36,17	97,87%	R\$ 369.945,92
DRA. VÍVIAN MARTINS MELO DUTRA	GOIANÉSIA	13/7/16	30	7	11	2	4	6	0	15	50,00	80,00%	R\$ 243.723,56
DR. SÍLVIO JACINTO PEREIRA	GOIANÉSIA	13/7/16	15	5	5	0	5	0	0	10	66,67	100,00%	R\$ 68.376,00
DR. LUCIANO BORGES DA SILVA	GOIANÉSIA	13/7/16	17	5	1	0	10	0	1	11	64,71	94,12%	R\$ 108.000,00
DR. THIAGO CRUVINEL SANTOS	GOIANÉSIA	13/7/16	19	2	2	3	11	0	1	13	68,42	94,74%	R\$ 128.792,05
SUBTOTAL			375	95	78	46	125	24	7	203	54,13	91,73%	R\$ 2.700.511,26
DR. LUCIANO BORGES DA SILVA	ANICUNS	19/7/16	30	10	3	3	12	2	0	15	50,00	93,33%	R\$ 107.828,00
DRA. ROBERTA WOLPP	ANICUNS	19/7/16	24	6	10	5	0	3	0	10	41,67	87,50%	R\$ 156.497,32
DR. JOVIANO CARNEIRO NETO	ANICUNS	19/7/16	61	15	13	12	8	10	3	21	34,43	78,69%	R\$ 402.784,44
DRA. LÍGIA NUNES DE PAULA	ANICUNS	19/7/16	30	12	2	0	11	5	0	13	43,33	83,33%	R\$ 118.600,00
SUBTOTAL			145	43	28	20	31	20	3	59	40,69	84,14%	R\$ 785.709,76
DR. GUSTAVO BRAGA CARVALHO	ITABERAÍ	20/7/16	12	3	3	2	4	0	0	7	58,33	100,00%	R\$ 184.097,53
DR. JOVIANO CARNEIRO NETO	ITABERAÍ	20/7/16	27	9	7	1	7	3	0	14	51,85	88,89%	R\$ 207.120,66
DR. LUCIANO BORGES DA SILVA	ITABERAÍ	20/7/16	20	8	4	0	8	0	0	12	60,00	100,00%	R\$ 85.900,00
DR. REINALDO DE OLIVEIRA DUTRA	ITABERAÍ	20/7/16	25	8	9	3	5	0	0	14	56,00	100,00%	R\$ 253.693,81
DRA. VÍVIAN MARTINS MELO DUTRA	ITABERAÍ	20/7/16	18	5	4	1	7	1	0	11	61,11	94,44%	R\$ 133.686,32
DRA. ROBERTA WOLPP	ITABERAÍ	20/7/16	14	6	2	2	3	0	1	5	35,71	92,86%	R\$ 188.290,19
DR. RODRIGO DE MELO BRUSTOLIN	ITABERAÍ	20/7/16	24	6	7	3	8	0	0	15	62,50	100,00%	R\$ 264.340,00
DR. GUSTAVO BRAGA CARVALHO	ITABERAÍ	21/7/16	10	4	1	0	3	2	0	4	40,00	80,00%	R\$ 44.121,32



JUIZ	COMARCA	Data da Realização	Aud. Realizadas	Sent. de mérito Improcedentes	Sent. de mérito Procedentes	Sent. Terminativas Sem res. do mérito	Sent. Homologatórias Qtd. Acordo	Despacho	Decisão	Benef. Concedidos	% de Benefícios Concedidos	Sentenças proferidas (%)	Benefícios Financeiros (R\$) Atrasados
DR. JOVIANO CARNEIRO NETO	ITABERAÍ	21/7/16	19	5	8	1	3	2	0	11	57,89	89,47%	R\$ 185.248,44
DR. LUCIANO BORGES DA SILVA	ITABERAÍ	21/7/16	21	8	3	0	8	0	2	11	52,38	90,48%	R\$ 75.934,03
DR. REINALDO DE OLIVEIRA DUTRA	ITABERAÍ	21/7/16	37	9	6	9	6	7	0	12	32,43	81,08%	R\$ 151.820,99
DRA. VÍVIAN MARTINS MELO DUTRA	ITABERAÍ	21/7/16	15	3	3	1	7	1	0	10	66,67	93,33%	R\$ 132.266,75
DRA. ROBERTA WOLPP	ITABERAÍ	21/7/16	14	4	4	1	3	2	0	7	50,00	85,71%	R\$ 45.724,11
DR. RODRIGO DE MELO BRUSTOLIN	ITABERAÍ	21/7/16	15	5	5	0	4	0	1	9	60,00	93,33%	R\$ 112.660,00
SUBTOTAL			271	83	66	24	76	18	4	142	52,40	91,88%	R\$ 2.064.904,15
DR. REINALDO DE OLIVEIRA DUTRA	ITAUCU	22/7/16	27	6	11	5	2	3	0	13	48,15	88,89%	R\$ 195.778,63
DRA. VÍVIAN MARTINS MELO DUTRA	ITAUCU	22/7/16	15	3	6	0	5	1	0	11	73,33	93,33%	R\$ 242.463,23
DR. LUCIANO BORGES DA SILVA	ITAUCU	22/7/16	15	7	2	0	4	2	0	6	40,00	86,67%	R\$ 60.630,47
DRA. ROBERTA WOLPP	ITAUCU	22/6/16	13	4	4	3	2	0	0	6	46,15	100,00%	R\$ 106.800,38
SUBTOTAL			70	20	23	8	13	6	0	36	51,43	91,43%	R\$ 605.672,71
DR. EVERTON PEREIRA SANTOS	CAMPOS BELOS	10/8/16	32	10	4	5	6	5	2	10	31,25	78,13%	R\$ 176.406,40
DR. THIAGO CRUVINEL SANTOS	CAMPOS BELOS	10/8/16	42	3	3	17	14	3	2	17	40,48	88,10%	R\$ 111.044,93
DR. EVERTON PEREIRA SANTOS	CAMPOS BELOS	11/8/16	20	0	4	4	7	5	0	11	55,00	75,00%	R\$ 60.220,00
DR. THIAGO CRUVINEL SANTOS	CAMPOS BELOS	11/8/16	26	2	1	5	12	5	1	13	50,00	76,92%	R\$ 101.424,71
SUBTOTAL			120	15	12	31	39	18	5	51	42,50	80,83%	R\$ 449.096,04
DR. THIAGO CRUVINEL SANTOS	BELA VISTA DE GOIÁS	31/8/16	27	7	1	8	9	0	2	10	37,04	92,59%	R\$ 141.538,63
DR. PAULO AFONSO DE A. FILHO	BELA VISTA DE GOIÁS	31/8/16	20	4	3	2	7	4	0	10	50,00	80,00%	R\$ 92.302,36
DR. RODRIGO DE MELO BRUSTOLIN	BELA VISTA DE GOIÁS	31/8/16	32	6	2	9	13	0	2	15	46,88	93,75%	R\$ 162.448,00
DR. THIAGO CRUVINEL SANTOS	BELA VISTA DE GOIÁS	1/9/16	24	6	0	3	15	0	0	15	62,50	100,00%	R\$ 149.640,00
DR. PAULO AFONSO DE A. FILHO	BELA VISTA DE GOIÁS	1/9/16	19	2	1	4	8	3	1	9	47,37	78,95%	R\$ 123.750,25
DR. RODRIGO DE MELO BRUSTOLIN	BELA VISTA DE GOIÁS	1/9/15	36	6	2	9	16	3	0	18	50,00	91,67%	R\$ 201.428,00
SUBTOTAL			158	31	9	35	68	10	5	128	81,01	90,51%	R\$ 871.107,24
DR. THIAGO CRUVINEL SANTOS	FLORES DE GOIÁS	12/9/16	24	1	2	7	6	3	5	8	33,33	66,67%	R\$ 83.569,64
DR. CARLOS HENRIQUE LOUÇÃO	FLORES DE GOIÁS	12/9/16	36	2	1	9	20	4	0	21	58,33	88,89%	R\$ 206.210,00
DR. JONAS NUNES REZENDE	FLORES DE GOIÁS	12/9/16	24	0	5	1	14	4	0	19	79,17	83,33%	R\$ 272.090,47
DR. ALTAMIRO GARCIA FILHO	FLORES DE GOIÁS	12/9/16	17	1	1	3	10	1	1	11	64,71	88,24%	R\$ 131.701,28
SUBTOTAL			101	4	9	20	50	12	6	59	58,42	82,18%	R\$ 693.571,39
DR. THIAGO CRUVINEL SANTOS	POSSE	13/9/16	13	2	2	0	7	0	2	9	69,23	84,62%	R\$ 330.517,59
DR. CARLOS HENRIQUE LOUÇÃO	POSSE	13/9/16	24	2	1	4	14	3	0	15	62,50	87,50%	R\$ 109.055,97
DR. JONAS NUNES REZENDE	POSSE	13/9/16	12	4	4	0	2	2	0	6	50,00	83,33%	R\$ 97.953,99
DR. ALTAMIRO GARCIA FILHO	POSSE	13/9/16	14	2	1	2	6	3	0	7	50,00	78,57%	R\$ 54.648,00
DR. THIAGO CRUVINEL SANTOS	POSSE	14/9/16	24	4	1	8	7	0	4	8	33,33	83,33%	R\$ 220.855,12
DR. CARLOS HENRIQUE LOUÇÃO	POSSE	14/9/16	38	3	2	14	18	1	0	20	52,63	97,37%	R\$ 189.438,79
DR. JONAS NUNES REZENDE	POSSE	14/9/16	19	0	3	5	7	4	0	10	52,63	78,95%	R\$ 109.779,57
DR. ALTAMIRO GARCIA FILHO	POSSE	14/9/16	23	1	2	4	14	2	0	16	69,57	91,30%	R\$ 183.744,00
DR. THIAGO CRUVINEL SANTOS	POSSE	15/9/16	13	4	1	1	4	0	3	5	38,46	76,92%	R\$ 56.782,96
DR. CARLOS HENRIQUE LOUÇÃO	POSSE	15/9/16	24	2	1	6	7	8	0	8	33,33	66,67%	R\$ 62.560,00
DR. JONAS NUNES REZENDE	POSSE	15/9/16	20	2	0	8	2	8	0	2	10,00	60,00%	R\$ 41.888,00
DR. ALTAMIRO GARCIA FILHO	POSSE	15/9/16	15	0	0	4	11	0	0	11	73,33	100,00%	R\$ 128.189,60
SUBTOTAL			239	26	18	56	99	31	9	117	48,95	83,26%	R\$ 1.585.413,59
DR. THIAGO CRUVINEL SANTOS	SÃO DOMINGOS	16/9/16	15	0	1	4	6	0	4	7	46,67	73,33%	R\$ 66.194,19



JUIZ	COMARCA	Data da Realização	Aud. Realizadas	Sent. de mérito Improcedentes	Sent. de mérito Procedentes	Sent. Terminativas Sem res. do mérito	Sent. Homologatórias Qtd. Acordo	Despacho	Decisão	Benef. Concedidos	% de Benefícios Concedidos	Sentenças proferidas (%)	Benefícios Financeiros (R\$) Atrasados
DR. CARLOS HENRIQUE LOUÇÃO	SÃO DOMINGOS	16/9/16	18	0	0	4	9	5	0	9	50,00	72,22%	R\$ 53.100,00
DR. JONAS NUNES REZENDE	SÃO DOMINGOS	16/9/16	19	2	1	7	9	0	0	10	52,63	100,00%	R\$ 192.589,81
SUBTOTAL			52	2	2	15	24	5	4	26	50,00	82,69%	R\$ 311.884,00
DR. NIVALDO MENDES PEREIRA	SANTA CRUZ DE GOIÁS	22/9/16	12	1	0	4	5	0	2	5	41,67	83,33%	R\$ 30.616,00
DR. RODRIGO DE MELO BRUSTOLIN	SANTA CRUZ DE GOIÁS	22/9/16	19	2	3	3	9	2	0	12	63,16	89,47%	R\$ 108.416,00
SUBTOTAL			31	3	3	7	14	2	2	17	54,84	87,10%	R\$ 139.032,00
DR. TIAGO LUIZ DE DEUS C. BENTES	CALDAS NOVAS	27/9/16	17	3	1	2	7	4	0	8	47,06	76,47%	R\$ 173.683,07
DRA. FABIÓLA FERNANDA FEITOSA	CALDAS NOVAS	27/9/16	14	2	4	1	4	3	0	8	57,14	78,57%	R\$ 101.394,47
DR. ALTAMIRO GARCIA FILHO	CALDAS NOVAS	27/9/16	23	6	2	2	7	3	3	9	39,13	73,91%	R\$ 74.213,00
DR. SÍLVIO JACINTO PEREIRA	CALDAS NOVAS	27/9/16	22	3	7	4	5	0	3	12	54,55	86,36%	R\$ 232.285,89
DR. TIAGO LUIZ DE DEUS C. BENTES	CALDAS NOVAS	28/9/16	38	0	1	9	14	14	0	15	39,47	63,16%	R\$ 260.163,23
DRA. FABIÓLA FERNANDA FEITOSA	CALDAS NOVAS	28/9/16	26	2	2	2	11	8	1	13	50,00	65,38%	R\$ 220.003,23
DR. SÍLVIO JACINTO PEREIRA	CALDAS NOVAS	28/9/16	29	5	2	5	13	4	0	15	51,72	86,21%	R\$ 121.380,00
DR. TIAGO LUIZ DE DEUS C. BENTES	CALDAS NOVAS	29/9/16	31	3	1	2	10	15	0	11	35,48	51,61%	R\$ 90.988,00
DRA. FABIÓLA FERNANDA FEITOSA	CALDAS NOVAS	29/9/16	18	6	3	0	5	4	0	8	44,44	77,78%	R\$ 93.000,00
DR. SÍLVIO JACINTO PEREIRA	CALDAS NOVAS	29/9/16	29	3	4	13	8	0	1	12	41,38	96,55%	R\$ 36.676,00
SUBTOTAL			247	33	27	40	84	55	8	111	44,94	74,49%	R\$ 1.403.786,89
DR. JONAS NUNES REZENDE	CAMPINORTE	6/10/16	43	7	5	4	22	5	0	27	62,79	88,37%	R\$ 342.201,29
DRA. ROBERTA WOLPP	CAMPINORTE	6/10/16	32	8	7	4	4	9	0	11	34,38	71,88%	R\$ 150.285,10
DR. SÍLVIO JACINTO PEREIRA	CAMPINORTE	6/10/16	28	7	2	6	9	4	0	11	39,29	85,71%	R\$ 120.966,25
SUBTOTAL			103	22	14	14	35	18	0	49	47,57	82,52%	R\$ 613.452,64
DR. EVERTON PEREIRA SANTOS	SILVÂNIA	10/10/16	33	5	1	4	21	1	1	22	66,67	93,94%	R\$ 162.180,00
DR. CARLOS HENRIQUE LOUÇÃO	SILVÂNIA	10/10/16	28	2	2	7	13	4	0	15	53,57	85,71%	R\$ 137.824,38
DR. EVERTON PEREIRA SANTOS	SILVÂNIA	11/10/16	33	8	1	2	18	4	0	19	57,58	87,88%	R\$ 177.460,00
DR. CARLOS HENRIQUE LOUÇÃO	SILVÂNIA	11/10/16	27	2	6	5	13	1	0	19	70,37	96,30%	R\$ 211.904,00
SUBTOTAL			121	17	10	18	65	10	1	75	61,98	90,91%	R\$ 689.368,38
DR. SAMUEL JOÃO MARTINS	PIRANHAS	17/10/16	16	4	1	1	8	1	1	9	56,25	87,50%	R\$ 167.118,03
DR. JOVIANO CARNEIRO NETO	PIRANHAS	17/10/16	46	12	0	0	32	0	2	32	69,57	95,65%	R\$ 408.500,00
DR. WANDER SOARES FONSECA	PIRANHAS	17/10/16	18	3	7	1	6	1	0	13	72,22	94,44%	R\$ 69.500,00
DR. ALTAMIRO GARCIA FILHO	PIRANHAS	17/10/16	25	4	1	8	11	1	0	12	48,00	96,00%	R\$ 201.938,11
DR. THIAGO SOARES CASTELLIANO	PIRANHAS	17/10/16	17	7	6	2	2	0	0	8	47,06	100,00%	R\$ 15.000,00
DR. JOVIANO CARNEIRO NETO	PIRANHAS	18/10/16	52	9	10	2	21	10	0	31	59,62	80,77%	R\$ 475.306,19
DR. WANDER SOARES FONSECA	PIRANHAS	18/10/16	20	4	10	1	1	4	0	11	55,00	80,00%	R\$ 75.824,33
DR. ALTAMIRO GARCIA FILHO	PIRANHAS	18/10/16	25	4	4	3	13	1	0	17	68,00	96,00%	R\$ 209.770,30
DR. THIAGO SOARES CASTELLIANO	PIRANHAS	18/10/16	15	2	5	0	6	0	2	11	73,33	86,67%	R\$ 135.468,93
SUBTOTAL			234	49	44	18	100	18	5	144	61,54	90,17%	R\$ 1.758.425,89
DR. THIAGO SOARES CASTELLIANO	CAIAPÔNIA	19/10/16	5	0	2	0	2	0	1	4	80,00	80,00%	R\$ 32.752,60
DR. ALTAMIRO GARCIA FILHO	CAIAPÔNIA	19/10/16	21	3	1	1	12	4	0	13	61,90	80,95%	R\$ 138.297,53
DR. VÓLNEI SILVA FRAISSAT	CAIAPÔNIA	19/10/16	19	1	8	0	5	0	5	13	68,42	73,68%	R\$ 418.489,51
DR. WANDER SOARES FONSECA	CAIAPÔNIA	19/10/16	34	5	0	6	20	3	0	20	58,82	91,18%	R\$ 223.960,00
DR. JOVIANO CARNEIRO NETO	CAIAPÔNIA	19/10/16	26	1	4	0	21	0	0	25	96,15	100,00%	R\$ 257.271,51
DR. RODRIGO DE MELO BRUSTOLIN	CAIAPÔNIA	19/10/16	32	6	12	3	6	5	0	18	56,25	84,38%	R\$ 247.080,00
DRA. GABRIELA MARIA DE OLIVEIRA	CAIAPÔNIA	19/10/16	2	0	0	0	2	0	0	2	100,00	100,00%	R\$ 19.000,00



JUIZ	COMARCA	Data da Realização	Aud. Realizadas	Sent. de mérito Improcedentes	Sent. de mérito Procedentes	Sent. Terminativas Sem res. do mérito	Sent. Homologatórias Qtd. Acordo	Despacho	Decisão	Benef. Concedidos	% de Benefícios Concedidos	Sentenças proferidas (%)	Benefícios Financeiros (R\$) Atrasados
DR. THIAGO SOARES CASTELLIANO	CAIAPÔNIA	20/10/16	15	3	3	0	6	1	2	9	60,00	80,00%	R\$ 172.280,00
DR. ALTAMIRO GARCIA FILHO	CAIAPÔNIA	20/10/16	26	1	1	3	16	5	0	17	65,38	80,77%	R\$ 223.812,90
DR. VÔLNEI SILVA FRAISSAT	CAIAPÔNIA	20/10/16	22	3	4	0	10	0	5	14	63,64	77,27%	R\$ 417.947,99
DR. WANDER SOARES FONSECA	CAIAPÔNIA	20/10/16	29	13	2	3	10	1	0	12	41,38	96,55%	R\$ 144.662,00
DR. JOVIANO CARNEIRO NETO	CAIAPÔNIA	20/10/16	13	0	1	0	12	0	0	13	100,00	100,00%	R\$ 102.898,58
DR. RODRIGO DE MELO BRUSTOLIN	CAIAPÔNIA	20/10/16	25	1	8	6	8	1	1	16	64,00	92,00%	R\$ 235.940,00
DR. SAMUEL JOÃO MARTINS	CAIAPÔNIA	20/10/16	11	3	6	0	1	0	1	7	63,64	90,91%	R\$ 102.562,19
DRA. GABRIELA MARIA DE OLIVEIRA	CAIAPÔNIA	20/10/16	2	0	0	0	2	0	0	2	100,00	100,00%	R\$ 24.600,00
DR. ALTAMIRO GARCIA FILHO	CAIAPÔNIA	21/10/16	47	1	0	3	10	4	29	10	21,28	29,79%	R\$ 125.934,00
DR. VÔLNEI SILVA FRAISSAT	CAIAPÔNIA	21/10/16	9	0	4	1	3	0	1	7	77,78	88,89%	R\$ 120.557,48
DR. WANDER SOARES FONSECA	CAIAPÔNIA	21/10/16	24	8	1	0	15	0	0	16	66,67	100,00%	R\$ 160.712,00
DR. JOVIANO CARNEIRO NETO	CAIAPÔNIA	21/10/16	7	1	0	0	4	2	0	4	57,14	71,43%	R\$ 20.100,00
DR. SAMUEL JOÃO MARTINS	CAIAPÔNIA	21/10/16	13	3	2	2	3	1	2	5	38,46	76,92%	R\$ 109.279,78
SUBTOTAL			382	53	59	28	168	27	47	227	59,42	80,63%	R\$ 3.298.138,07
DR. REINALDO DE OLIVEIRA DUTRA	MORRINHOS	26/10/16	31	8	4	4	14	1	0	18	58,06	96,77%	R\$ 260.638,36
DRA. VÍVIAN MARTINS MELO DUTRA	MORRINHOS	26/10/16	17	5	6	2	3	1	0	9	52,94	94,12%	R\$ 275.065,10
DR. THIAGO CRUVINEL SANTOS	MORRINHOS	26/10/16	13	2	2	1	5	1	2	7	53,85	76,92%	R\$ 58.107,89
DR. RODRIGO DE MELO BRUSTOLIN	MORRINHOS	26/10/16	29	10	1	8	8	2	0	9	31,03	93,10%	R\$ 61.531,40
DR. REINALDO DE OLIVEIRA DUTRA	MORRINHOS	27/10/16	50	9	4	13	10	14	0	14	28,00	72,00%	R\$ 232.706,63
DRA. VÍVIAN MARTINS MELO DUTRA	MORRINHOS	27/10/16	13	1	3	1	6	2	0	9	69,23	84,62%	R\$ 86.677,92
DR. THIAGO CRUVINEL SANTOS	MORRINHOS	27/10/16	20	3	5	4	4	0	4	9	45,00	80,00%	R\$ 85.354,96
DR. RODRIGO DE MELO BRUSTOLIN	MORRINHOS	27/10/16	34	12	2	9	9	2	0	11	32,35	94,12%	R\$ 151.448,00
SUBTOTAL			207	50	27	42	59	23	6	86	41,55	85,99%	R\$ 1.211.530,26
DR. RODRIGO DE MELO BRUSTOLIN	CACHOEIRA DOURADA	9/11/16	28	5	3	7	12	1	0	15	53,57	96,43%	R\$ 168.920,00
DR. DIEGO CUSTÓDIO BORGE	CACHOEIRA DOURADA	9/11/16	14	6	5	2	1	0	0	6	42,86	100,00%	R\$ 97.118,25
DR. THIAGO CRUVINEL SANTOS	CACHOEIRA DOURADA	9/11/16	22	2	2	2	12	3	1	14	63,64	81,82%	R\$ 130.954,00
DR. FLÁVIO FIORENTINO	CACHOEIRA DOURADA	9/11/16	17	1	0	4	8	4	0	8	47,06	76,47%	R\$ 90.464,00
DRA. LAURA RIBEIRO DE OLIVEIRA	CACHOEIRA DOURADA	9/11/16	2	0	0	1	1	0	0	1	50,00	100,00%	R\$ 13.552,00
DR. RODRIGO DE MELO BRUSTOLIN	CACHOEIRA DOURADA	10/11/16	14	4	3	0	7	0	0	10	71,43	100,00%	R\$ 146.980,00
DR. THIAGO CRUVINEL SANTOS	CACHOEIRA DOURADA	10/11/16	13	1	0	2	3	6	1	3	23,08	46,15%	R\$ 56.592,00
DRA. LAURA RIBEIRO DE OLIVEIRA	CACHOEIRA DOURADA	10/11/16	4	1	1	0	0	0	2	1	25,00	50,00%	R\$ 14.205,37
SUBTOTAL			114	20	14	18	44	14	4	58	50,88	84,21%	R\$ 718.785,62
DR. REINALDO DE OLIVEIRA DUTRA	SANTA HELENA DE GOIÁS	16/11/16	61	28	5	2	25	1	0	30	49,18	98,36%	R\$ 363.242,03
DR. THIAGO SOARES CASTELLIANO	SANTA HELENA DE GOIÁS	16/11/16	16	7	4	0	3	0	2	7	43,75	87,50%	R\$ 65.344,00
DR. SAMUEL JOÃO MARTINS	SANTA HELENA DE GOIÁS	16/11/16	14	8	2	2	2	0	0	4	28,57	100,00%	R\$ 50.600,00
DR. DIEGO CUSTÓDIO BORGE	SANTA HELENA DE GOIÁS	16/11/16	21	9	6	1	4	0	1	10	47,62	95,24%	R\$ 87.510,58
DR. RODRIGO DE MELO BRUSTOLIN	SANTA HELENA DE GOIÁS	16/11/16	33	7	3	7	13	3	0	16	48,48	90,91%	R\$ 153.184,00
SUBTOTAL			145	59	20	12	47	4	3	67	46,21	95,17%	R\$ 719.880,61
DR. THIAGO SOARES CASTELLIANO	PARAÚNA	17/11/16	22	9	6	1	5	0	1	11	50,00	95,45%	R\$ 79.236,00
DR. SAMUEL JOÃO MARTINS	PARAÚNA	17/11/16	18	9	2	1	5	1	0	7	38,89	94,44%	R\$ 52.330,32
DR. RODRIGO DE MELO BRUSTOLIN	PARAÚNA	17/11/16	32	7	2	8	11	4	0	13	40,63	87,50%	R\$ 110.616,00
DRA. WANDERLINA LIMA TASSI	PARAÚNA	17/11/16	30	12	1	1	14	2	0	15	50,00	93,33%	R\$ 162.428,96
DR. THIAGO SOARES CASTELLIANO	PARAÚNA	18/11/16	7	5	2	0	0	0	0	2	28,57	100,00%	R\$ 8.880,00



JUIZ	COMARCA	Data da Realização	Aud. Realizadas	Sent. de mérito Improcedentes	Sent. de mérito Procedentes	Sent. Terminativas Sem res. do mérito	Sent. Homologatórias Qtd. Acordo	Despacho	Decisão	Benef. Concedidos	% de Benefícios Concedidos	Sentenças proferidas (%)	Benefícios Financeiros (R\$) Atrasados
DR. SAMUEL JOÃO MARTINS	PARAÚNA	18/11/16	8	4	2	2	0	0	0	2	25,00	100,00%	R\$ 47.997,37
DR. RODRIGO DE MELO BRUSTOLIN	PARAÚNA	18/11/16	14	2	2	1	9	0	0	11	78,57	100,00%	R\$ 81.752,00
DRA. WANDERLINA LIMA TASSI	PARAÚNA	18/11/16	12	2	2	3	5	0	0	7	58,33	100,00%	R\$ 105.492,68
SUBTOTAL			143	50	19	17	49	7	1	68	47,55	94,41%	R\$ 648.733,33
DR. VÔLNEI SILVA FRAISSAT	JUSSARA	21/11/16	14	3	0	0	9	0	2	9	64,29	85,71%	R\$ 94.034,00
DR. JOVIANO CARNEIRO NETO	JUSSARA	21/11/16	27	4	8	3	7	4	1	15	55,56	81,48%	R\$ 351.720,33
DR. REINALDO DE OLIVEIRA DUTRA	JUSSARA	21/11/16	22	6	5	5	6	0	0	11	50,00	100,00%	R\$ 123.381,59
DR. SÍLVIO JACINTO PEREIRA	JUSSARA	21/11/16	15	2	11	2	0	0	0	11	73,33	100,00%	R\$ 210.621,37
DRA. VÍVIAN MARTINS MELO DUTRA	JUSSARA	21/11/16	19	0	0	0	19	0	0	19	100,00	100,00%	R\$ 150.370,00
DR. THIAGO CRUVINEL SANTOS	JUSSARA	21/11/16	16	3	3	6	4	0	0	7	43,75	100,00%	R\$ 80.173,73
DR. VÔLNEI SILVA FRAISSAT	JUSSARA	22/11/16	11	2	0	2	6	0	1	6	54,55	90,91%	R\$ 49.674,00
DR. JOVIANO CARNEIRO NETO	JUSSARA	22/11/16	14	5	2	1	4	1	1	6	42,86	85,71%	R\$ 62.839,23
DR. REINALDO DE OLIVEIRA DUTRA	JUSSARA	22/11/16	28	9	1	11	7	0	0	8	28,57	100,00%	R\$ 47.360,00
DR. SÍLVIO JACINTO PEREIRA	JUSSARA	22/11/16	16	3	1	0	12	0	0	13	81,25	100,00%	R\$ 173.126,14
DRA. VÍVIAN MARTINS MELO DUTRA	JUSSARA	22/11/16	22	0	0	0	22	0	0	22	100,00	100,00%	R\$ 149.440,00
DR. THIAGO CRUVINEL SANTOS	JUSSARA	22/11/16	25	2	0	12	8	0	3	8	32,00	88,00%	R\$ 54.900,00
DR. VÔLNEI SILVA FRAISSAT	JUSSARA	23/11/16	19	4	2	0	11	0	2	13	68,42	89,47%	R\$ 86.230,00
DR. JOVIANO CARNEIRO NETO	JUSSARA	23/11/16	26	3	11	2	6	4	0	17	65,38	84,62%	R\$ 212.241,54
DR. REINALDO DE OLIVEIRA DUTRA	JUSSARA	23/11/16	32	3	4	8	15	2	0	19	59,38	93,75%	R\$ 147.871,40
DRA. VÍVIAN MARTINS MELO DUTRA	JUSSARA	23/11/16	15	0	0	2	9	4	0	9	60,00	73,33%	R\$ 32.360,00
DR. THIAGO CRUVINEL SANTOS	JUSSARA	23/11/16	19	2	2	8	5	0	2	7	36,84	89,47%	R\$ 148.799,34
SUBTOTAL			340	51	50	62	150	15	12	200	58,82	92,06%	R\$ 2.175.142,67
DRA. FRANCIELLY FARIA MORAIS	GOIÁS	24/11/16	8	0	0	1	7	0	0	7	87,50	100,00%	R\$ 39.670,00
DRA. VÍVIAN MARTINS MELO DUTRA	GOIÁS	24/11/16	23	3	2	2	16	0	0	18	78,26	100,00%	R\$ 184.152,53
DR. THIAGO CRUVINEL SANTOS	GOIÁS	24/11/16	14	1	1	2	9	0	1	10	71,43	92,86%	R\$ 89.908,85
DRA. ALESSANDRA GONTIJO	GOIÁS	24/11/16	17	5	1	2	8	0	1	9	52,94	94,12%	R\$ 65.872,00
DR. REINALDO DE OLIVEIRA DUTRA	GOIÁS	24/11/16	29	9	5	4	10	1	0	15	51,72	96,55%	R\$ 207.425,92
DR. RODRIGO DE MELO BRUSTOLIN	GOIÁS	24/11/16	23	2	0	0	19	2	0	19	82,61	91,30%	R\$ 130.886,00
DR. THIAGO CRUVINEL SANTOS	POVOADO DE ARARAS	24/11/16	4	0	0	1	2	1	0	2	50,00	75,00%	R\$ 6.296,00
DRA. ALESSANDRA GONTIJO	POVOADO DE ARARAS	24/11/16	3	0	0	2	1	0	0	1	33,33	100,00%	R\$ 0,00
DR. REINALDO DE OLIVEIRA DUTRA	POVOADO DE ARARAS	24/11/16	10	0	0	0	7	3	0	7	70,00	70,00%	R\$ 65.000,00
DR. RODRIGO DE MELO BRUSTOLIN	POVOADO DE ARARAS	24/11/16	5	0	0	0	4	1	0	4	80,00	80,00%	R\$ 19.084,00
DRA. FRANCIELLY FARIA MORAIS	GOIÁS	25/11/16	9	1	0	1	7	0	0	7	77,78	100,00%	R\$ 54.580,00
DRA. VÍVIAN MARTINS MELO DUTRA	GOIÁS	25/11/16	19	0	0	0	18	1	0	18	94,74	94,74%	R\$ 191.108,00
DR. THIAGO CRUVINEL SANTOS	GOIÁS	25/11/16	5	0	0	0	4	0	1	4	80,00	80,00%	R\$ 9.928,00
DRA. ALESSANDRA GONTIJO	GOIÁS	25/11/16	11	0	2	0	3	6	0	5	45,45	45,45%	R\$ 12.500,00
DR. REINALDO DE OLIVEIRA DUTRA	GOIÁS	25/11/16	18	1	2	5	7	3	0	9	50,00	83,33%	R\$ 101.826,47
DR. RODRIGO DE MELO BRUSTOLIN	GOIÁS	25/11/16	16	1	0	4	9	2	0	9	56,25	87,50%	R\$ 71.904,00
SUBTOTAL			214	23	13	24	131	20	3	144	67,29	89,25%	R\$ 1.250.141,77
DR. REINALDO DE OLIVEIRA DUTRA	ACREÚNA	29/11/16	40	4	9	10	15	2	0	24	60,00	95,00%	R\$ 329.426,90
DRA. VÍVIAN MARTINS MELO DUTRA	ACREÚNA	29/11/16	32	2	1	7	20	1	1	21	65,63	93,75%	R\$ 126.852,00
DR. CARLOS HENRIQUE LOUÇÃO	ACREÚNA	29/11/16	27	5	2	4	14	2	0	16	59,26	92,59%	R\$ 133.234,00
DRA. WANDERLINA LIMA TASSI	ACREÚNA	29/11/16	14	5	0	0	6	1	2	6	42,86	78,57%	R\$ 67.308,00



JUIZ	COMARCA	Data da Realização	Aud. Realizadas	Sent. de mérito Improcedentes	Sent. de mérito Procedentes	Sent. Terminativas Sem res. do mérito	Sent. Homologatórias Qtd. Acordo	Despacho	Decisão	Benef. Concedidos	% de Benefícios Concedidos	Sentenças proferidas (%)	Benefícios Financeiros (R\$) Atrasados
SUBTOTAL			113	16	12	21	55	6	3	67	59,29	92,04%	R\$ 656.820,90
DRA. LÍGIA NUNES DE PAULA	CROMÍNIA	30/11/16	15	5	3	0	6	1	0	9	60,00	93,33%	R\$ 166.301,15
DR. RODRIGO DE MELO BRUSTOLIN	CROMÍNIA	30/11/16	31	12	9	8	1	1	0	10	32,26	96,77%	R\$ 234.680,00
DRA. CRISTIANE M. L. RODRIGUES	CROMÍNIA	30/11/16	20	6	2	1	8	3	0	10	50,00	85,00%	R\$ 203.695,45
SUBTOTAL			66	23	14	9	15	5	0	29	43,94	92,42%	R\$ 604.676,60
DRA. LÍGIA NUNES DE PAULA	PIRACANJUBA	1/12/16	19	5	0	4	6	4	0	6	31,58	78,95%	R\$ 73.500,00
DR. RODRIGO DE MELO BRUSTOLIN	PIRACANJUBA	1/12/16	23	5	7	8	0	3	0	7	30,43	86,96%	R\$ 207.680,00
SUBTOTAL			42	10	7	12	6	7	0	13	30,95	83,33%	R\$ 281.180,00
DR WILKER ANDRÉ V. LACERDA	ÁGUAS LINDAS DE GOIÁS	5/12/16	3	0	0	0	0	0	0	0	0,00	0,00%	R\$ 0,00
DR. THIAGO CRUVINEL SANTOS	ÁGUAS LINDAS DE GOIÁS	5/12/16	10	1	2	3	2	2	0	4	40,00	80,00%	R\$ 2.160,00
DR. CARLOS HENRIQUE LOUÇÃO	ÁGUAS LINDAS DE GOIÁS	5/12/16	10	2	0	6	1	1	0	1	10,00	90,00%	R\$ 27.000,00
SUBTOTAL			23	3	2	9	3	3	0	5	21,74	73,91%	R\$ 29.160,00
DR. THIAGO CRUVINEL SANTOS	IACIARA	6/12/16	37	3	12	5	10	0	7	22	59,46	81,08%	R\$ 439.310,16
DR. CARLOS HENRIQUE LOUÇÃO	IACIARA	6/12/16	44	5	7	20	5	7	0	12	27,27	84,09%	R\$ 295.509,04
DR. EVERTON PEREIRA SANTOS	IACIARA	6/12/16	3	1	1	0	1	0	0	2	66,67	100,00%	R\$ 30.976,00
DR. YVAN SANTANA FERREIRA	IACIARA	6/12/16	21	6	9	0	5	1	0	14	66,67	95,24%	R\$ 81.977,00
DR. THIAGO CRUVINEL SANTOS	IACIARA	7/12/16	18	1	2	1	10	2	2	12	66,67	77,78%	R\$ 128.768,88
DR. CARLOS HENRIQUE LOUÇÃO	IACIARA	7/12/16	15	1	0	0	2	12	0	2	13,33	20,00%	R\$ 8.505,86
DR. EVERTON PEREIRA SANTOS	IACIARA	7/12/16	10	0	5	1	2	3	0	7	70,00	80,00%	R\$ 56.840,00
DR. YVAN SANTANA FERREIRA	IACIARA	7/12/16	7	0	2	0	5	0	0	7	100,00	100,00%	R\$ 64.998,00
SUBTOTAL			155	17	38	27	40	25	9	78	50,32	78,71%	R\$ 1.106.884,94
DR. THIAGO CRUVINEL SANTOS	ALVORADA DO NORTE	7/12/16	21	4	5	7	4	0	1	9	42,86	95,24%	R\$ 139.442,52
DR. CARLOS HENRIQUE LOUÇÃO	ALVORADA DO NORTE	7/12/16	15	5	0	3	3	4	0	3	20,00	73,33%	R\$ 27.000,00
DR. EVERTON PEREIRA SANTOS	ALVORADA DO NORTE	7/12/16	14	4	3	0	2	4	1	5	35,71	64,29%	R\$ 25.440,00
DR. PEDRO HENRIQUE G. DIAS	ALVORADA DO NORTE	7/12/16	9	2	5	0	1	1	0	6	66,67	88,89%	R\$ 42.200,00
DR. THIAGO CRUVINEL SANTOS	ALVORADA DO NORTE	8/12/16	32	5	2	10	10	2	3	12	37,50	84,38%	R\$ 162.597,97
DR. CARLOS HENRIQUE LOUÇÃO	ALVORADA DO NORTE	8/12/16	37	14	0	12	7	4	0	7	18,92	89,19%	R\$ 86.300,00
DR. EVERTON PEREIRA SANTOS	ALVORADA DO NORTE	8/12/16	29	9	3	7	5	5	0	8	27,59	82,76%	R\$ 116.010,00
DR. PEDRO HENRIQUE G. DIAS	ALVORADA DO NORTE	8/12/16	21	2	2	9	2	6	0	4	19,05	71,43%	R\$ 107.712,00
DR. THIAGO CRUVINEL SANTOS	ALVORADA DO NORTE	9/12/16	32	7	2	5	6	7	5	8	25,00	62,50%	R\$ 133.859,29
DR. CARLOS HENRIQUE LOUÇÃO	ALVORADA DO NORTE	9/12/16	16	5	0	1	7	3	0	7	43,75	81,25%	R\$ 38.680,00
DR. EVERTON PEREIRA SANTOS	ALVORADA DO NORTE	9/12/16	10	2	0	2	3	3	0	3	30,00	70,00%	R\$ 78.140,00
DR. PEDRO HENRIQUE G. DIAS	ALVORADA DO NORTE	9/12/16	13	1	3	3	4	1	1	7	53,85	84,62%	R\$ 51.040,00
SUBTOTAL			249	60	25	59	54	40	11	79	31,73	79,52%	R\$ 1.008.421,78
DRA. ROBERTA WOLPP	RUBIATABA	12/12/16	26	8	2	1	11	4	0	13	50,00	84,62%	R\$ 111.879,00
DR. RODRIGO DE MELO BRUSTOLIN	RUBIATABA	12/12/16	32	11	7	6	8	0	0	15	46,88	100,00%	R\$ 194.880,00
DR. LUCIANO BORGES DA SILVA	RUBIATABA	12/12/16	47	35	3	2	6	0	1	9	19,15	97,87%	R\$ 76.397,37
DR. SÍLVIO JACINTO PEREIRA	RUBIATABA	12/12/16	21	4	8	2	6	1	0	14	66,67	95,24%	R\$ 121.080,36
DRA. ROBERTA WOLPP	RUBIATABA	13/12/16	11	3	1	3	2	2	0	3	27,27	81,82%	R\$ 17.127,00
DR. RODRIGO DE MELO BRUSTOLIN	RUBIATABA	13/12/16	17	6	4	2	5	0	0	9	52,94	100,00%	R\$ 87.120,00
DR. LUCIANO BORGES DA SILVA	RUBIATABA	13/12/16	21	14	4	0	0	0	3	4	19,05	85,71%	R\$ 54.883,07
DR. SÍLVIO JACINTO PEREIRA	RUBIATABA	13/12/16	9	4	4	0	0	1	0	4	44,44	88,89%	R\$ 134.328,99
SUBTOTAL			184	85	33	16	38	8	4	71	38,59	93,48%	R\$ 797.695,79



JUIZ	COMARCA	Data da Realização	Aud. Realizadas	Sent. de mérito Improcedentes	Sent. de mérito Procedentes	Sent. Terminativas Sem res. do mérito	Sent. Homologatórias Qtd. Acordo	Despacho	Decisão	Benef. Concedidos	% de Benefícios Concedidos	Sentenças proferidas (%)	Benefícios Financeiros (R\$) Atrasados
DR. LUCIANO BORGES DA SILVA	URUANA	14/12/16	29	11	2	0	13	1	2	15	51,72	89,66%	R\$ 96.901,53
DR. RODRIGO DE MELO BRUSTOLIN	URUANA	14/12/16	32	17	8	1	6	0	0	14	43,75	100,00%	R\$ 152.000,00
DRA. ROBERTA WOLPP	URUANA	14/12/16	33	3	16	2	10	1	1	26	78,79	93,94%	R\$ 322.047,78
DRA. DANILA CLÁUDIA LE SUEUR	URUANA	14/12/16	11	4	2	0	3	1	0	5	45,45	81,82%	R\$ 59.455,45
DR. LUCIANO BORGES DA SILVA	URUANA	15/12/16	12	6	2	0	3	1	0	5	41,67	91,67%	R\$ 25.000,00
DR. RODRIGO DE MELO BRUSTOLIN	URUANA	15/12/16	16	6	1	3	3	3	0	4	25,00	81,25%	R\$ 24.280,00
DRA. ROBERTA WOLPP	URUANA	15/12/16	11	2	5	0	4	0	0	9	81,82	100,00%	R\$ 37.595,00
DRA. DANILA CLÁUDIA LE SUEUR	URUANA	15/12/16	7	3	0	0	4	0	0	4	57,14	100,00%	R\$ 25.068,40
SUBTOTAL			151	52	36	6	46	7	3	82	54,30	92,72%	R\$ 742.348,16
TOTAL GERAL DE 2016			12.289	2.300	2.316	1.614	4.471	1.205	376	6.838	55,64	87,08%	86.729.069,38

TOTAL DE SENTENÇAS	10.701
---------------------------	---------------