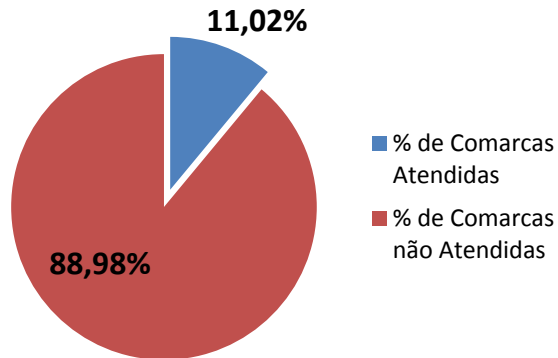




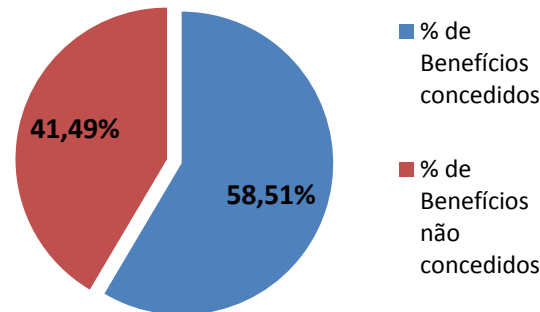
SINTÉTICO – ESTATÍSTICA DOS MUTIRÕES PREVIDENCIÁRIOS – 2017

COMARCA	Qtd. De Edições	DATA DA REALIZAÇÃO	Aud. Realizadas	Sent. de mérito Improcedentes	Sent. de mérito Procedentes	Sent. Terminativas Sem res. do mérito	Sent. Homologatórias Qtd. Acordo	Despacho	Decisão	Benef. Concedidos	Benef. Conc. (%)	Sentenças Proferidas (%)	Benefícios Financeiros (R\$)
ESTRELA DO NORTE	1	23 e 24/01/2017	227	52	121	32	1	11	5	122	53,74	90,75%	R\$ 2.165.962,12
MARA ROSA	1	25 e 26/01/2017	229	42	114	29	0	36	8	114	49,78	80,79%	R\$ 2.259.888,20
NIQUELÂNDIA	1	31/01 e 01/02/2017	224	33	146	17	0	26	2	146	65,18	87,50%	R\$ 3.061.503,11
JARAGUÁ	1	02/02 e 03/02/17	221	34	144	24	0	18	1	144	65,16	91,40%	R\$ 3.192.620,72
PORANGATU	1	13 a 17/02/2017	665	99	412	42	0	78	34	412	61,95	83,16%	R\$ 7.117.892,63
GOIANÉSIA	1	22 e 23/02/2017	175	46	103	13	0	9	3	103	58,62	92,57%	R\$ 1.646.609,49
MINEIROS	1	07, 08 e 09/03/207	319	91	160	14	0	35	19	160	50,16	83,07%	R\$ 3.530.554,41
MONTIVÍDIU	1	10/03/2017	44	15	22	2	0	4	1	22	50,00	88,64%	R\$ 902.762,28
ARAGARÇAS	1	03, 04 e 05/04/2017	324	77	181	30	0	32	4	181	55,86	88,89%	R\$ 3.445.291,86
IPORÁ	1	06 e 07/04/17	248	61	149	21	0	10	7	149	60,08	93,15%	R\$ 3.029.756,74
SÃO MIGUEL DO ARAGUAIA	1	24 a 28/04/2017	474	94	260	52	0	59	9	260	54,85	85,76%	R\$ 5.652.587,82
NOVA CRIXÁS	1	08 e 09/05/2017	350	45	252	24	0	12	4	252	72,00	91,71%	R\$ 5.034.910,46
CRIXÁS	1	10/05/2017	176	39	90	15	0	30	2	90	51,14	81,82%	R\$ 1.878.167,90
SANTA TEREZINHA DE GOIÁS	1	11 e 12/05/2017	212	35	120	19	0	21	1	120	56,60	82,08%	R\$ 3.184.370,75
TOTAL DE COMARCAS ATENDIDAS EM 2017			3.888	763	2.274	334	1	381	100	2.275	58,51%	86,73%	R\$ 46.102.878,49
TOTAL DE SENTENÇAS 2017					3.372								

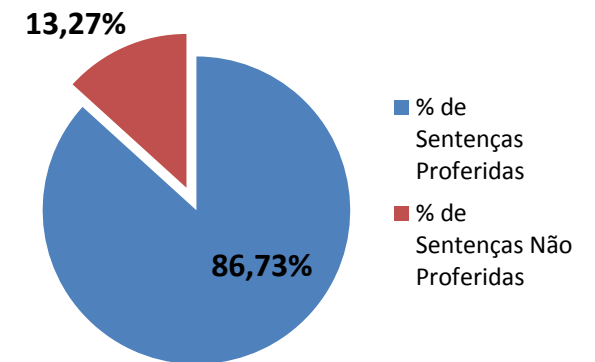
Comarcas Atendidas



Benefícios Concedidos



Sentenças Proferidas





JUIZ	COMARCA	Data da Realização	Aud. Realizadas	Sent. de mérito Improcedentes	Sent. de mérito Procedentes	Sent. Terminativas Sem res. do mérito	Sent. Homologatórias Qtd. Acordo	Despacho	Decisão	Benef. Concedidos	% de Benefícios Concedidos	Sentenças proferidas (%)	Benefícios Financeiros (R\$) Atrasados
DR. THIAGO CRUVINEL SANTOS	ESTRELA DO NORTE	23/1/17	30	6	19	3	0	0	2	19	63,33	93,33%	R\$ 321.663,70
DR. SÍLVIO JACINTO	ESTRELA DO NORTE	23/1/17	53	7	31	13	0	2	0	31	58,49	96,23%	R\$ 376.005,38
DRA. LUCIANA NASCIMENTO SILVA	ESTRELA DO NORTE	23/1/17	40	12	19	2	0	7	0	19	47,50	82,50%	R\$ 543.346,86
DR. THIAGO CRUVINEL SANTOS	ESTRELA DO NORTE	24/1/14	35	7	13	10	1	1	3	14	40,00	88,57%	R\$ 235.479,45
DR. SÍLVIO JACINTO PEREIRA	ESTRELA DO NORTE	24/1/17	38	11	24	2	0	1	0	24	63,16	97,37%	R\$ 319.143,45
DRA. LUCIANA NASCIMENTO SILVA	ESTRELA DO NORTE	24/1/17	31	9	15	2	0	5	0	15	48,39	83,87%	R\$ 370.323,28
SUBTOTAL			227	52	121	32	1	11	5	122	53,74	90,75%	R\$ 2.165.962,12
DR. THIAGO CRUVINEL SANTOS	MARA ROSA	25/1/17	15	3	8	3	0	0	1	8	53,33	93,33%	R\$ 221.065,64
DR. SÍLVIO JACINTO PEREIRA	MARA ROSA	25/1/17	12	4	5	2	0	1	0	5	41,67	91,67%	R\$ 116.073,21
DRA. LUCIANA NASCIMENTO SILVA	MARA ROSA	25/1/17	21	3	13	0	0	5	0	13	61,90	76,19%	R\$ 262.755,95
DR. LUCIANO BORGES DA SILVA	MARA ROSA	25/1/17	20	4	8	2	0	6	0	8	40,00	70,00%	R\$ 247.280,00
DR. RENATO CÉSAR D. PINHEIRO	MARA ROSA	25/1/17	18	1	10	5	0	2	0	10	55,56	88,89%	R\$ 320.387,51
DR. EDUARDO PERUFFO E SILVA	MARA ROSA	25/1/17	22	1	7	3	0	10	1	7	31,82	50,00%	R\$ 123.252,72
DR. THIAGO CRUVINEL SANTOS	MARA ROSA	26/1/17	22	5	9	4	0	1	3	9	40,91	81,82%	R\$ 158.303,01
DR. SÍLVIO JACINTO PEREIRA	MARA ROSA	26/1/17	5	1	3	0	0	0	1	3	60,00	80,00%	R\$ 38.421,04
DRA. LUCIANA NASCIMENTO SILVA	MARA ROSA	26/1/17	33	8	16	0	0	8	1	16	48,48	72,73%	R\$ 240.102,58
DR. LUCIANO BORGES DA SILVA	MARA ROSA	26/1/17	16	7	6	0	0	2	1	6	37,50	81,25%	R\$ 43.120,00
DR. RENATO CÉSAR D. PINHEIRO	MARA ROSA	26/1/17	21	1	16	3	0	1	0	16	76,19	95,24%	R\$ 309.931,07
DR. EDUARDO PERUFFO E SILVA	MARA ROSA	26/1/17	24	4	13	7	0	0	0	13	54,17	100,00%	R\$ 179.195,47
SUBTOTAL			229	42	114	29	0	36	8	114	49,78	80,79%	R\$ 2.259.888,20
DR. ANDRÉ RODRIGUES NACAGAMI	NIQUELÂNDIA	31/1/17	18	1	16	1	0	0	0	16	88,89	100,00%	R\$ 294.667,40
DR. CARLOS HENRIQUE LOUÇÃO	NIQUELÂNDIA	31/1/17	20	2	14	0	0	2	2	14	70,00	80,00%	R\$ 373.129,64
DR. LUCIANO HENRIQUE DE TOLÊDO	NIQUELÂNDIA	31/1/17	9	4	5	0	0	0	0	5	55,56	100,00%	R\$ 139.768,11
DR. CRISTIAN ASSIS	NIQUELÂNDIA	31/1/17	27	1	17	6	0	3	0	17	62,96	88,89%	R\$ 367.661,59
DRA. MÔNICA MIRANDA G. OLIVEIRA	NIQUELÂNDIA	31/1/17	7	1	6	0	0	0	0	6	85,71	100,00%	R\$ 71.374,03
DR. JESUS RODRIGUES CAMARGOS	NIQUELÂNDIA	31/1/17	9	0	8	1	0	0	0	8	88,89	100,00%	R\$ 165.401,42
DRA. MARCELLA W. C. PONTES	NIQUELÂNDIA	31/1/17	11	0	8	0	0	3	0	8	72,73	72,73%	R\$ 238.279,89
DRA. ROBERTA WOLPP	NIQUELÂNDIA	31/1/17	11	4	7	0	0	0	0	7	63,64	100,00%	R\$ 139.218,41
DR. ANDRÉ RODRIGUES NACAGAMI	NIQUELÂNDIA	1/2/17	23	3	19	0	0	1	0	19	82,61	95,65%	R\$ 315.035,17
DR. CARLOS HENRIQUE LOUÇÃO	NIQUELÂNDIA	1/2/17	26	7	11	2	0	6	0	11	42,31	76,92%	R\$ 279.594,08
DR. LUCIANO HENRIQUE DE TOLÊDO	NIQUELÂNDIA	1/2/17	10	2	6	0	0	2	0	6	60,00	80,00%	R\$ 213.659,18
DR. CRISTIAN ASSIS	NIQUELÂNDIA	1/2/17	14	1	8	1	0	4	0	8	57,14	71,43%	R\$ 143.992,11
DRA. MÔNICA MIRANDA G. OLIVEIRA	NIQUELÂNDIA	1/2/17	12	3	5	2	0	2	0	5	41,67	83,33%	R\$ 85.637,26
DR. JESUS RODRIGUES CAMARGOS	NIQUELÂNDIA	1/2/17	4	1	3	0	0	0	0	3	75,00	100,00%	R\$ 30.117,70
DRA. MARCELLA W. C. PONTES	NIQUELÂNDIA	1/2/17	8	0	4	3	0	1	0	4	50,00	87,50%	R\$ 68.365,15
DRA. ROBERTA WOLPP	NIQUELÂNDIA	1/2/17	15	3	9	1	0	2	0	9	60,00	86,67%	R\$ 135.601,97
SUBTOTAL			224	33	146	17	0	26	2	146	65,18	87,50%	R\$ 3.061.503,11
DR. ANDRÉ RODRIGUES NACAGAMI	JARAGUÁ	2/2/17	19	2	16	0	0	1	0	16	84,21	94,74%	R\$ 383.139,95
DR. CARLOS HENRIQUE LOUÇÃO	JARAGUÁ	2/2/17	18	3	13	0	0	2	0	13	72,22	88,89%	R\$ 285.120,00



JUIZ	COMARCA	Data da Realização	Aud. Realizadas	Sent. de mérito Improcedentes	Sent. de mérito Procedentes	Sent. Terminativas Sem res. do mérito	Sent. Homologatórias Qtd. Acordo	Despacho	Decisão	Benef. Concedidos	% de Benefícios Concedidos	Sentenças proferidas (%)	Benefícios Financeiros (R\$) Atrasados
DR. LUCIANO HENRIQUE DE TOLÉDO	JARAGUÁ	2/2/17	8	1	3	4	0	0	0	3	37,50	100,00%	R\$ 44.380,93
DR. CRISTIAN ASSIS	JARAGUÁ	2/2/17	17	0	13	3	0	1	0	13	76,47	94,12%	R\$ 355.047,45
DRA. MÔNICA MIRANDA G. OLIVEIRA	JARAGUÁ	2/2/17	16	2	11	3	0	0	0	11	68,75	100,00%	R\$ 192.307,73
DR. JESUS RODRIGUES CAMARGOS	JARAGUÁ	2/2/17	8	1	6	0	0	1	0	6	75,00	87,50%	R\$ 112.977,53
DR. RINALDO APARECIDO BARROS	JARAGUÁ	2/2/17	15	4	6	0	0	5	0	6	40,00	66,67%	R\$ 138.263,67
DRA. ROBERTA WOLPP	JARAGUÁ	2/2/17	15	8	5	1	0	1	0	5	33,33	93,33%	R\$ 137.771,84
DR. ANDRÉ RODRIGUES NACAGAMI	JARAGUÁ	3/2/14	19	2	15	0	0	2	0	15	78,95	89,47%	R\$ 338.874,74
DR. CARLOS HENRIQUE LOUÇÃO	JARAGUÁ	3/2/14	14	3	11	0	0	0	0	11	78,57	100,00%	R\$ 255.118,03
DR. LUCIANO HENRIQUE DE TOLÉDO	JARAGUÁ	3/2/14	4	1	3	0	0	0	0	3	75,00	100,00%	R\$ 43.802,30
DR. CRISTIAN ASSIS	JARAGUÁ	3/2/14	10	0	7	0	0	3	0	7	70,00	70,00%	R\$ 133.576,77
DRA. MÔNICA MIRANDA G. OLIVEIRA	JARAGUÁ	3/2/14	14	1	12	0	0	1	0	12	85,71	92,86%	R\$ 198.759,45
DR. JESUS RODRIGUES CAMARGOS	JARAGUÁ	3/2/14	11	0	7	3	0	1	0	7	63,64	90,91%	R\$ 160.193,75
DR. RINALDO APARECIDO BARROS	JARAGUÁ	3/2/14	10	2	7	1	0	0	0	7	70,00	100,00%	R\$ 99.611,18
DRA. ROBERTA WOLPP	JARAGUÁ	3/2/14	23	4	9	9	0	0	1	9	39,13	95,65%	R\$ 313.675,40
SUBTOTAL			221	34	144	24	0	18	1	144	65,16	91,40%	R\$ 3.192.620,72
DR. CARLOS HENRIQUE LOUÇÃO	PORANGATU	13/02/17	17	3	11	2	0	1	0	11	64,71	94,12%	R\$ 141.301,48
DR. FLÁVIO FIORENTINO	PORANGATU	13/02/17	10	1	4	1	0	4	0	4	40,00	60,00%	R\$ 90.266,30
DR. JONAS NUNES REZENDE	PORANGATU	13/02/17	14	3	10	1	0	0	0	10	71,43	100,00%	R\$ 109.013,92
DR. JOVIANO CARNEIRO NETO	PORANGATU	13/02/17	17	3	5	0	0	8	1	5	29,41	47,06%	R\$ 56.445,37
DRA. LUCIANA NASCIMENTO SILVA	PORANGATU	13/02/17	10	4	5	0	0	1	0	5	50,00	90,00%	R\$ 67.584,00
DR. REINALDO DE OLIVEIRA DUTRA	PORANGATU	13/02/17	24	7	15	2	0	0	0	15	62,50	100,00%	R\$ 428.477,15
DR. THIAGO CRUVINEL SANTOS	PORANGATU	13/02/17	13	3	8	0	0	1	1	8	61,54	84,62%	R\$ 138.784,44
DR. ANDRÉ RODRIGUES NACAGAMI	PORANGATU	13/02/17	14	1	9	2	0	2	0	9	64,29	85,71%	R\$ 163.463,01
DR. CARLOS HENRIQUE LOUÇÃO	PORANGATU	14/2/17	18	0	16	2	0	0	0	16	88,89	100,00%	R\$ 221.528,55
DR. FLÁVIO FIORENTINO	PORANGATU	14/2/17	14	0	10	3	0	1	0	10	71,43	92,86%	R\$ 140.462,27
DR. JONAS NUNES REZENDE	PORANGATU	14/2/17	13	3	8	0	0	1	1	8	61,54	84,62%	R\$ 116.680,77
DR. JOVIANO CARNEIRO NETO	PORANGATU	14/2/17	26	5	11	0	0	9	1	11	42,31	61,54%	R\$ 163.202,63
DRA. LUCIANA NASCIMENTO SILVA	PORANGATU	14/2/17	12	2	8	0	0	2	0	8	66,67	83,33%	R\$ 160.164,82
DR. REINALDO DE OLIVEIRA DUTRA	PORANGATU	14/2/17	27	3	21	1	0	1	1	21	77,78	92,59%	R\$ 402.323,84
DR. THIAGO CRUVINEL SANTOS	PORANGATU	14/2/17	13	2	6	2	0	0	3	6	46,15	76,92%	R\$ 116.073,21
DR. ANDRÉ RODRIGUES NACAGAMI	PORANGATU	14/2/17	22	5	17	0	0	0	0	17	77,27	100,00%	R\$ 329.066,95
DR. CARLOS HENRIQUE LOUÇÃO	PORANGATU	15/2/17	13	2	8	1	0	1	1	8	61,54	84,62%	R\$ 113.237,92
DR. JONAS NUNES REZENDE	PORANGATU	15/2/17	16	3	10	1	0	2	0	10	62,50	87,50%	R\$ 130.972,93
DR. JOVIANO CARNEIRO NETO	PORANGATU	15/2/17	6	1	3	1	0	1	0	3	50,00	83,33%	R\$ 96.255,12
DRA. LUCIANA NASCIMENTO SILVA	PORANGATU	15/2/17	20	0	17	0	0	3	0	17	85,00	85,00%	R\$ 313.820,05
DR. REINALDO DE OLIVEIRA DUTRA	PORANGATU	15/2/17	23	3	18	1	0	1	0	18	78,26	95,65%	R\$ 341.909,59
DR. THIAGO CRUVINEL SANTOS	PORANGATU	15/2/17	21	2	8	4	0	0	7	8	38,10	66,67%	R\$ 164.215,23
DR. ANDRÉ RODRIGUES NACAGAMI	PORANGATU	15/2/17	25	2	19	0	0	4	0	19	76,00	84,00%	R\$ 243.611,15
DR. CARLOS HENRIQUE LOUÇÃO	PORANGATU	16/2/17	24	0	20	2	0	0	2	20	83,33	91,67%	R\$ 316.105,65



JUIZ	COMARCA	Data da Realização	Aud. Realizadas	Sent. de mérito Improcedentes	Sent. de mérito Procedentes	Sent. Terminativas Sem res. do mérito	Sent. Homologatórias Qtd. Acordo	Despacho	Decisão	Benef. Concedidos	% de Benefícios Concedidos	Sentenças proferidas (%)	Benefícios Financeiros (R\$) Atrasados
DR. JONAS NUNES REZENDE	PORANGATU	16/2/17	17	3	11	2	0	1	0	11	64,71	94,12%	R\$ 310.955,84
DR. JOVIANO CARNEIRO NETO	PORANGATU	16/2/17	13	3	10	0	0	0	0	10	76,92	100,00%	R\$ 253.150,68
DRA. LUCIANA NASCIMENTO SILVA	PORANGATU	16/2/17	21	6	12	1	0	2	0	12	57,14	90,48%	R\$ 117.982,68
DR. REINALDO DE OLIVEIRA DUTRA	PORANGATU	16/2/17	21	2	12	5	0	2	0	12	57,14	90,48%	R\$ 168.544,77
DR. THIAGO CRUVINEL SANTOS	PORANGATU	16/2/17	20	3	10	2	0	0	5	10	50,00	75,00%	R\$ 213.659,18
DR. ANDRÉ RODRIGUES NACAGAMI	PORANGATU	16/2/17	19	1	17	0	0	1	0	17	89,47	94,74%	R\$ 286.161,53
DR. CARLOS HENRIQUE LOUÇÃO	PORANGATU	17/2/17	22	1	12	2	0	7	0	12	54,55	68,18%	R\$ 137.424,66
DR. JONAS NUNES REZENDE	PORANGATU	17/2/17	21	0	18	0	0	3	0	18	85,71	85,71%	R\$ 464.755,73
DR. JOVIANO CARNEIRO NETO	PORANGATU	17/2/17	18	4	3	0	0	11	0	3	16,67	38,89%	R\$ 21.756,49
DRA. LUCIANA NASCIMENTO SILVA	PORANGATU	17/2/17	18	3	7	0	0	8	0	7	38,89	55,56%	R\$ 122.438,14
DR. REINALDO DE OLIVEIRA DUTRA	PORANGATU	17/2/17	19	5	12	2	0	0	0	12	63,16	100,00%	R\$ 160.011,54
DR. THIAGO CRUVINEL SANTOS	PORANGATU	17/2/17	16	1	4	2	0	0	9	4	25,00	43,75%	R\$ 37.813,48
DR. ANDRÉ RODRIGUES NACAGAMI	PORANGATU	17/2/17	28	9	17	0	0	0	2	17	60,71	92,86%	R\$ 258.271,56
SUBTOTAL			665	99	412	42	0	78	34	412	61,95	83,16%	R\$ 7.117.892,63
DR. RODRIGO DE MELO BRUSTOLIN	GOIANÉSIA	22/2/17	28	9	12	6	0	1	0	12	42,86	96,43%	R\$ 229.680,00
DR. SÍLVIO JACINTO PEREIRA	GOIANÉSIA	22/2/17	12	3	8	1	0	0	0	8	66,67	100,00%	R\$ 205.241,51
DRA. LUCIANA NASCIMENTO SILVA	GOIANÉSIA	22/2/17	19	2	17	0	0	0	0	17	89,47	100,00%	R\$ 311.032,66
DR. RODRIGO FOGAGNOLO MAURÍCIO	GOIANÉSIA	22/2/17	17	5	12	0	0	0	0	12	70,59	100,00%	R\$ 431.674,62
DR. RINALDO APARECIDO BARROS	GOIANÉSIA	22/2/17	17	2	10	2	0	1	2	10	58,82	82,35%	R\$ 199.468,05
DR. RODRIGO DE MELO BRUSTOLIN	GOIANÉSIA	23/2/17	21	10	9	1	0	1	0	9	42,86	95,24%	R\$ 164.800,00
DR. SÍLVIO JACINTO PEREIRA	GOIANÉSIA	23/2/17	13	1	10	1	0	1	0	10	76,92	92,31%	R\$ 31.096,14
DRA. LUCIANA NASCIMENTO SILVA	GOIANÉSIA	23/2/17	17	3	9	1	0	3	1	9	52,94	76,47%	R\$ 23.027,31
DR. RODRIGO FOGAGNOLO MAURÍCIO	GOIANÉSIA	23/2/17	17	4	11	0	0	1	0	11	64,71	88,24%	R\$ 34.537,65
DR. RINALDO APARECIDO BARROS	GOIANÉSIA	23/2/17	14	7	5	1	0	1	0	5	35,71	92,86%	R\$ 16.051,55
SUBTOTAL			175	46	103	13	0	9	3	103	58,86	92,57%	R\$ 1.646.609,49
DR. THIAGO CRUVINEL SANTOS	MINEIROS	7/3/17	17	8	7	1	0	0	1	7	41,18	94,12%	R\$ 249.159,85
DR. CARLOS HENRIQUE LOUÇÃO	MINEIROS	7/3/17	27	13	11	0	0	3	0	11	40,74	88,89%	R\$ 199.100,95
DR. THIAGO S. CASTELLIANO	MINEIROS	7/3/17	17	9	6	0	0	1	1	6	35,29	88,24%	R\$ 138.229,32
DR. FÁBIO VINÍCIUS G. BORSATO	MINEIROS	7/3/17	12	1	6	2	0	3	0	6	50,00	75,00%	R\$ 110.663,55
DR. ROBERTO NEIVA BORGES	MINEIROS	7/3/17	10	3	7	0	0	0	0	7	70,00	100,00%	R\$ 167.497,09
DR. RINALDO APARECIDO BARROS	MINEIROS	7/3/17	18	5	12	0	0	1	0	12	66,67	94,44%	R\$ 201.370,28
DR. THIAGO CRUVINEL SANTOS	MINEIROS	8/3/17	12	2	7	0	0	0	3	7	58,33	75,00%	R\$ 145.104,08
DR. CARLOS HENRIQUE LOUÇÃO	MINEIROS	8/3/17	24	7	14	0	0	3	0	14	58,33	87,50%	R\$ 346.174,01
DR. THIAGO S. CASTELLIANO	MINEIROS	8/3/17	13	6	5	1	0	0	1	5	38,46	92,31%	R\$ 114.534,77
DR. FÁBIO VINÍCIUS G. BORSATO	MINEIROS	8/3/17	11	5	4	1	0	0	1	4	36,36	90,91%	R\$ 86.001,20
DR. ROBERTO NEIVA BORGES	MINEIROS	8/3/17	15	5	5	0	0	5	0	5	33,33	66,67%	R\$ 199.968,64
DR. RINALDO APARECIDO BARROS	MINEIROS	8/3/17	26	6	20	0	0	0	0	20	76,92	100,00%	R\$ 351.813,98
DR. THIAGO CRUVINEL SANTOS	MINEIROS	9/3/17	20	3	7	5	0	0	5	7	35,00	75,00%	R\$ 205.808,84
DR. CARLOS HENRIQUE LOUÇÃO	MINEIROS	9/3/17	29	7	14	0	0	8	0	14	48,28	72,41%	R\$ 296.415,46



JUIZ	COMARCA	Data da Realização	Aud. Realizadas	Sent. de mérito Improcedentes	Sent. de mérito Procedentes	Sent. Terminativas Sem res. do mérito	Sent. Homologatórias Qtd. Acordo	Despacho	Decisão	Benef. Concedidos	% de Benefícios Concedidos	Sentenças proferidas (%)	Benefícios Financeiros (R\$) Atrasados
DR. THIAGO S. CASTELLIANO	MINEIROS	9/3/17	24	3	12	2	0	0	7	12	50,00	70,83%	R\$ 233.608,22
DR. FÁBIO VINÍCIUS G. BORSATO	MINEIROS	9/3/17	18	5	7	0	0	6	0	7	38,89	66,67%	R\$ 95.212,04
DR. ROBERTO NEIVA BORGES	MINEIROS	9/3/17	11	1	9	0	0	1		9	81,82	90,91%	R\$ 270.718,55
DR. RINALDO APARECIDO BARROS	MINEIROS	9/3/17	15	2	7	2	0	4	0	7	46,67	73,33%	R\$ 119.173,58
SUBTOTAL			319	91	160	14	0	35	19	160	50,16	83,07%	R\$ 3.530.554,41
DR. THIAGO CRUVINEL SANTOS	MONTIVÍDIU	10/3/17	14	4	7	2	0	0	1	7	50,00	92,86%	R\$ 335.895,25
DR. ROBERTO NEIVA BORGES	MONTIVÍDIU	10/3/17	7	4	3	0	0	0	0	3	42,86	100,00%	R\$ 169.032,23
DR. CARLOS HENRIQUE LOUÇÃO	MONTIVÍDIU	10/3/17	18	6	8	0	0	4	0	8	44,44	77,78%	R\$ 288.072,31
DR. GUSTAVO BARATELLA DE TOLEDO	MONTIVÍDIU	10/3/17	5	1	4	0	0	0	0	4	80,00	100,00%	R\$ 109.762,49
SUBTOTAL			44	15	22	2	0	4	1	22	50,00	88,64%	R\$ 902.762,28
DR. RODRIGO DE MELO BRUSTOLIN	ARAGARÇAS	3/4/17	26	8	14	4	0	0	0	14	53,85	100,00%	R\$ 112.640,00
DR. JORGE HORST PEREIRA	ARAGARÇAS	3/4/17	12	3	9	0	0	0	0	9	75,00	100,00%	R\$ 290.174,78
DR. JOVIANO CARNEIRO NETO	ARAGARÇAS	3/4/17	20	3	11	1	0	5	0	11	55,00	75,00%	R\$ 161.256,42
DRA. LUCIANA NASCIMENTO SILVA	ARAGARÇAS	3/4/17	16	1	13	0	0	2	0	13	81,25	87,50%	R\$ 313.068,39
DR. ROBERTO NEIVA BORGES	ARAGARÇAS	3/4/17	8	2	4	1	0	0	1	4	50,00	87,50%	R\$ 74.387,53
DR. CARLOS HENRIQUE LOUÇÃO	ARAGARÇAS	3/4/17	18	2	12	3	0	1	0	12	66,67	94,44%	R\$ 315.371,10
DR. RODRIGO DE MELO BRUSTOLIN	ARAGARÇAS	4/4/17	24	8	12	4	0	0	0	12	50,00	100,00%	R\$ 130.240,00
DR. JORGE HORST PEREIRA	ARAGARÇAS	4/4/17	13	3	8	1	0	1	0	8	61,54	92,31%	R\$ 298.217,58
DR. JOVIANO CARNEIRO NETO	ARAGARÇAS	4/4/17	21	4	13	1	0	3	0	13	61,90	85,71%	R\$ 242.885,80
DRA. LUCIANA NASCIMENTO SILVA	ARAGARÇAS	4/4/17	17	0	12	2	0	3	0	12	70,59	82,35%	R\$ 372.671,85
DR. ROBERTO NEIVA BORGES	ARAGARÇAS	4/4/17	11	4	4	2	0	0	1	4	36,36	90,91%	R\$ 51.393,81
DR. CARLOS HENRIQUE LOUÇÃO	ARAGARÇAS	4/4/17	25	5	14	2	0	4	0	14	56,00	84,00%	R\$ 264.444,50
DR. RODRIGO DE MELO BRUSTOLIN	ARAGARÇAS	5/4/17	28	8	15	4	0	1	0	15	53,57	96,43%	R\$ 240.560,00
DR. JORGE HORST PEREIRA	ARAGARÇAS	5/4/17	17	5	11	1	0	0	0	11	64,71	100,00%	R\$ 177.208,52
DR. JOVIANO CARNEIRO NETO	ARAGARÇAS	5/4/17	17	5	4	2	0	5	1	4	23,53	64,71%	R\$ 43.150,78
DRA. LUCIANA NASCIMENTO SILVA	ARAGARÇAS	5/4/17	28	11	11	1	0	5	0	11	39,29	82,14%	R\$ 152.746,40
DR. ROBERTO NEIVA BORGES	ARAGARÇAS	5/4/17	7	3	3	0	0	0	1	3	42,86	85,71%	R\$ 5.172,75
DR. CARLOS HENRIQUE LOUÇÃO	ARAGARÇAS	5/4/17	16	2	11	1	0	2	0	11	68,75	87,50%	R\$ 199.701,65
SUBTOTAL			324	77	181	30	0	32	4	181	55,86	88,89%	R\$ 3.445.291,86
DR. RODRIGO DE MELO BRUSTOLIN	IPORÁ	6/4/17	31	10	14	6	0	1	0	14	45,16	96,77%	R\$ 270.160,00
DR. WANDER SOARES FONSECA	IPORÁ	6/4/17	21	5	16	0	0	0	0	16	76,19	100,00%	R\$ 313.468,86
DR. SAMUEL JOÃO MARTINS	IPORÁ	6/4/17	16	3	8	3	0	0	2	8	50,00	87,50%	R\$ 251.662,80
DRA. LUCIANA NASCIMENTO SILVA	IPORÁ	6/4/17	22	4	15	1	0	1	1	15	68,18	90,91%	R\$ 322.913,30
DR. ROBERTO NEIVA BORGES	IPORÁ	6/4/17	14	4	6	1	0	1	2	6	42,86	78,57%	R\$ 174.338,48
DR. CARLOS HENRIQUE LOUÇÃO	IPORÁ	6/4/17	27	2	23	2	0	0	0	23	85,19	100,00%	R\$ 433.510,11
DR. RODRIGO DE MELO BRUSTOLIN	IPORÁ	7/4/17	35	15	12	5	0	3	0	12	34,29	91,43%	R\$ 201.520,00
DR. WANDER SOARES FONSECA	IPORÁ	7/4/17	22	4	17	0	0	1	0	17	77,27	95,45%	R\$ 376.242,72
DR. SAMUEL JOÃO MARTINS	IPORÁ	7/4/17	11	4	5	0	0	0	2	5	45,45	81,82%	R\$ 111.464,49
DRA. LUCIANA NASCIMENTO SILVA	IPORÁ	7/4/17	23	2	20	0	0	1	0	20	86,96	95,65%	R\$ 309.964,73



JUIZ	COMARCA	Data da Realização	Aud. Realizadas	Sent. de mérito Improcedentes	Sent. de mérito Procedentes	Sent. Terminativas Sem res. do mérito	Sent. Homologatórias Qtd. Acordo	Despacho	Decisão	Benef. Concedidos	% de Benefícios Concedidos	Sentenças proferidas (%)	Benefícios Financeiros (R\$) Atrasados
DR. ROBERTO NEIVA BORGES	IPORÁ	7/4/17	6	4	0	2	0	0	0	0	0,00	100,00%	R\$ 29.301,15
DR. CARLOS HENRIQUE LOUÇÃO	IPORÁ	7/4/17	20	4	13	1	0	2	0	13	65,00	90,00%	R\$ 235.210,10
SUBTOTAL			248	61	149	21	0	10	7	149	60,08	93,15%	R\$ 3.029.756,74
DR. LEONARDO NACIFF BEZERRA	SÃO MIGUEL DO ARAGUAIA	24/4/17	6	0	3	0	0	3	0	3	50,00	50,00%	R\$ 57.901,47
DR.. REINALDO DE OLIVEIRA DUTRA	SÃO MIGUEL DO ARAGUAIA	24/4/17	31	8	19	3	0	1	0	19	61,29	96,77%	R\$ 267.117,53
DR.JOVIANO CARNEIRO NETO	SÃO MIGUEL DO ARAGUAIA	24/4/17	27	6	11	0	0	10	0	11	40,74	62,96%	R\$ 201.370,28
DR. THIAGO CRUVINEL SANTOS	SÃO MIGUEL DO ARAGUAIA	24/4/17	22	4	9	5	0	1	3	9	40,91	81,82%	R\$ 199.201,07
DR. LEONARDO NACIFF BEZERRA	SÃO MIGUEL DO ARAGUAIA	25/4/17	19	1	14	0	0	4	0	14	73,68	78,95%	R\$ 335.895,25
DR.. REINALDO DE OLIVEIRA DUTRA	SÃO MIGUEL DO ARAGUAIA	25/4/17	26	2	15	9	0	0	0	15	57,69	100,00%	R\$ 257.965,08
DR.JOVIANO CARNEIRO NETO	SÃO MIGUEL DO ARAGUAIA	25/4/17	19	6	10	0	0	3	0	10	52,63	84,21%	R\$ 277.993,78
DR. THIAGO CRUVINEL SANTOS	SÃO MIGUEL DO ARAGUAIA	25/4/17	14	1	9	2	0	1	1	9	64,29	85,71%	R\$ 192.426,43
DR. RONNY ANDRE WACHTEL	SÃO MIGUEL DO ARAGUAIA	25/4/17	13	3	5	4	0	1	0	5	38,46	92,31%	R\$ 77.491,18
DR. LEONARDO NACIFF BEZERRA	SÃO MIGUEL DO ARAGUAIA	26/4/17	21	3	12	1	0	5	0	12	57,14	76,19%	R\$ 384.419,01
DR.. REINALDO DE OLIVEIRA DUTRA	SÃO MIGUEL DO ARAGUAIA	26/4/17	25	3	17	4	0	1	0	17	68,00	96,00%	R\$ 228.145,26
DR.JOVIANO CARNEIRO NETO	SÃO MIGUEL DO ARAGUAIA	26/4/17	19	5	13	0	0	1	0	13	68,42	94,74%	R\$ 416.957,30
DR. THIAGO CRUVINEL SANTOS	SÃO MIGUEL DO ARAGUAIA	26/4/17	10	2	6	2	0	0	0	6	60,00	100,00%	R\$ 103.054,60
DR. RONNY ANDRE WACHTEL	SÃO MIGUEL DO ARAGUAIA	26/4/17	11	5	5	0	0	1	0	5	45,45	90,91%	R\$ 121.776,63
DR. LEONARDO NACIFF BEZERRA	SÃO MIGUEL DO ARAGUAIA	27/4/17	12	2	6	0	0	4	0	6	50,00	66,67%	R\$ 114.301,16
DR.. REINALDO DE OLIVEIRA DUTRA	SÃO MIGUEL DO ARAGUAIA	27/4/17	52	6	34	11	0	1	0	34	65,38	98,08%	R\$ 816.868,90
DR.JOVIANO CARNEIRO NETO	SÃO MIGUEL DO ARAGUAIA	27/4/17	41	14	17	0	0	9	1	17	41,46	75,61%	R\$ 559.825,41
DR. THIAGO CRUVINEL SANTOS	SÃO MIGUEL DO ARAGUAIA	27/4/17	19	2	11	3	0	0	3	11	57,89	84,21%	R\$ 285.269,01
DR. RONNY ANDRE WACHTEL	SÃO MIGUEL DO ARAGUAIA	27/4/17	24	9	10	1	0	4	0	10	41,67	83,33%	R\$ 160.755,83
DR.. REINALDO DE OLIVEIRA DUTRA	SÃO MIGUEL DO ARAGUAIA	28/4/17	23	2	17	3	0	1	0	17	73,91	95,65%	R\$ 271.072,82
DR. JOVIANO CARNEIRO NETO	SÃO MIGUEL DO ARAGUAIA	28/4/17	18	8	5	0	0	5	0	5	27,78	72,22%	R\$ 85.500,61
DR. THIAGO CRUVINEL SANTOS	SÃO MIGUEL DO ARAGUAIA	28/4/17	9	0	6	3	0	0	0	6	66,67	100,00%	R\$ 97.414,63
DR. RONNY ANDRE WACHTEL	SÃO MIGUEL DO ARAGUAIA	28/4/17	13	2	6	1	0	3	1	6	46,15	69,23%	R\$ 139.864,58
SUBTOTAL			474	94	260	52	0	59	9	260	54,85	85,65%	R\$ 5.652.587,82
DR. RODRIGO DE MELO BRUSTOLIN	NOVA CRIXÁS	8/5/17	61	8	36	15	0	2	0	36	59,02	96,72%	R\$ 491.920,00
DRA. MÔNICA MIRANDA G. OLIVEIRA	NOVA CRIXÁS	8/5/17	17	3	9	0	0	1	4	9	52,94	70,59%	R\$ 264.244,27
DRA. MARIANNA DE Q. GOMES	NOVA CRIXÁS	8/5/17	34	3	25	0	0	6	0	25	73,53	82,35%	R\$ 655.037,45
DR. GIULIANO MORAIS ALBERICI	NOVA CRIXÁS	8/5/17	72	3	66	0	0	3	0	66	91,67	95,83%	R\$ 1.696.031,02
DR. RODRIGO DE MELO BRUSTOLIN	NOVA CRIXÁS	9/5/17	46	12	30	4	0	0	0	30	65,22	100,00%	R\$ 394.240,00
DRA. MÔNICA MIRANDA G. OLIVEIRA	NOVA CRIXÁS	9/5/17	22	2	19	0	0	1	0	19	86,36	95,45%	R\$ 371.570,56
DRA. MARIANNA DE Q. GOMES	NOVA CRIXÁS	9/5/17	24	7	12	0	0	5	0	12	50,00	79,17%	R\$ 209.246,22
DR. GIULIANO MORAIS ALBERICI	NOVA CRIXÁS	9/5/17	74	7	55	5	0	7	0	55	74,32	90,54%	R\$ 952.620,94
SUBTOTAL			350	45	252	24	0	12	4	252	72,00	91,71%	R\$ 5.034.910,46
DR. RODRIGO DE MELO BRUSTOLIN	CRIXÁS	10/5/17	87	25	38	11	0	13	0	38	43,68	85,06%	R\$ 626.560,00
DRA. MÔNICA MIRANDA G. OLIVEIRA	CRIXÁS	10/5/17	28	7	16	2	0	3	0	16	57,14	89,29%	R\$ 328.519,90
DRA. ZULALDE VIANA OLIVEIRA	CRIXÁS	10/5/17	17	2	10	1	0	2	2	10	58,82	76,47%	R\$ 323.853,63



JUIZ	COMARCA	Data da Realização	Aud. Realizadas	Sent. de mérito Improcedentes	Sent. de mérito Procedentes	Sent. Terminativas Sem res. do mérito	Sent. Homologatórias Qtd. Acordo	Despacho	Decisão	Benef. Concedidos	% de Benefícios Concedidos	Sentenças proferidas (%)	Benefícios Financeiros (R\$) Atrasados
DR. ALEX ALVES LESSA	CRIXÁS	10/5/17	19	1	11	0	0	7	0	11	57,89	63,16%	R\$ 225.928,44
DR. MARCO ANTÔNIO A. J. DE ARAÚJO	CRIXÁS	10/5/17	25	4	15	1	0	5	0	15	60,00	80,00%	R\$ 373.305,93
SUBTOTAL			176	39	90	15	0	30	2	90	51,14	81,82%	R\$ 1.878.167,90
DR. RODRIGO DE MELO BRUSTOLIN	STA. TEREZINHA DE GOIÁS	11/5/17	40	6	22	7	0	5	0	22	55,00	87,50%	R\$ 580.800,00
DRA. ZULAILDE VIANA OLIVEIRA	STA. TEREZINHA DE GOIÁS	11/5/17	22	0	15	1	0	6	0	15	68,18	72,73%	R\$ 313.936,07
DR. JONAS NUNES RESENDE	STA. TEREZINHA DE GOIÁS	11/5/17	30	6	14	2	0	7	1	14	46,67	73,33%	R\$ 552.817,16
DR. JOVIANO CARNEIRO NETO	STA. TEREZINHA DE GOIÁS	11/5/17	26	9	15	1	0	1	0	15	57,69	96,15%	R\$ 378.578,81
DR. RODRIGO DE MELO BRUSTOLIN	STA. TEREZINHA DE GOIÁS	12/5/17	27	8	13	4	0	2	0	13	48,15	92,59%	R\$ 186.560,00
DRA. ZULAILDE VIANA OLIVEIRA	STA. TEREZINHA DE GOIÁS	12/5/17	18	2	8	2	0	6	0	8	44,44	66,67%	R\$ 176.574,44
DR. JONAS NUNES RESENDE	STA. TEREZINHA DE GOIÁS	12/5/17	30	2	22	2	0	4	0	22	73,33	86,67%	R\$ 713.039,03
DR. JOVIANO CARNEIRO NETO	STA. TEREZINHA DE GOIÁS	12/5/17	19	2	11	0	0	6	0	11	57,89	68,42%	R\$ 282.065,24
SUBTOTAL			212	35	120	19	0	21	1	120	56,60	82,08%	R\$ 3.184.370,75
TOTAL GERAL DE 2017			3.888	763	2.274	334	1	381	100	2.275	58,51	86,73%	46.102.878,49

TOTAL DE SENTENÇAS	3.372
---------------------------	--------------