

1- Selecionar a Comarca Polo da Macrorregião, conforme lista em anexo ([link](#)).

The screenshot shows a web browser window with the URL <https://projudi.tigo.jus.br/Usuario?PaginaAtual=7&a1=432552&a2=61&a3=81248&a4=&a5=>. The page content includes several sections:

- Insira uma parte promovida.** (Input field)
- /SUBSTITUTO PROCESSUAL / OUTRAS PARTES / SUJEITOS** (Section header)
- Insira Substituto Processual / Outras Partes.** (Input field)
- ADVOGADO(S) / PROMOTOR** (Section header)
- Insira Advogado(s) no processo.** (Input field)
- CARACTERÍSTICAS** (Section header)
- *Comarca** (Input field with value 'LUZIÂNIA', highlighted with a red box)
- *Área Distribuição** (Input field)
- *Classe** (Input field)
- *ASSUNTO(S)** (Section header)
- Insira um Assunto.** (Input field)
- *Prioridade** (Input field with value 'Normal')

At the bottom of the form, there are three buttons: **Avançar**, **Limpar**, and **Salvar Rascunho**.

Passo 1 - Dados do Processo - inserir os dados do processo.

Tipo do Processo - Selecionar as opções conforme o caso:

- Grau (1º Grau, 2º Grau ou Turma Recursal)
- Tipo (Cível ou Criminal)
- Gratuidade (Com Gratuidade da Justiça, Com custas ou Isento)
- Dependência (Com Dependência ou Sem Dependência)

Obs.1: cadastrar o processo “**sem dependência**” para evitar direcionamento equivocado.

Polo:

- Polo Ativo: Inserir parte promovente;
- Polo Passivo: Inserir parte promovida;

Advogado(s):

- Advogado(s): Inserir Advogado(a) no processo.

Características:

- **Comarca:** Comarca polo da Macrorregião

Obs.2: O cadastro do processo deve ser realizado na Comarca polo da Macrorregião, para identificar a Comarca polo segue a relação de comarcas ([link](#)).

- **Área Distribuição:**

Obs.3: Após selecionado a Comarca Polo, na próxima aba – área de distribuição - digite **macro**, que automaticamente aparecerá a serventia do plantão.

- **Classe:** selecione a classe processual, conforme o caso. Exemplo: PROCESSO CRIMINAL -> Medidas Garantidoras -> Liberdade -> Liberdade Provisória com ou sem fiança

- **Assunto:** selecione o assunto, conforme o caso. Exemplo: DIREITO PENAL -> Crimes contra o Patrimônio -> Roubo
- **Prioridade:** selecione a prioridade, conforme o caso. Exemplo: Réu Preso.

» Cadastro de Processo Comum

Passo 1

PASSO 1 - DADOS DO PROCESSO

TIPO DO PROCESSO

*Grau 1º Grau 2º Grau Turma Recursal

POLO ATIVO/AUTORIDADE*

Insira uma parte promovente.

POLO PASSIVO/INDICIADO/ACUSADO*

Insira uma parte promovida.

SUBSTITUTO PROCESSUAL / OUTRAS PARTES / SUJEITOS

Insira Substituto Processual / Outras Partes.

ADVOGADO(S) / PROMOTOR

Insira Advogado(s) no processo.

CARACTERÍSTICAS

*Comarca

RIO VERDE

*Área Distribuição

Rio Verde - Plantão da macrorregião 0

*Classe

PROCESSO CRIMINAL -> Medidas Garantidoras -> Liberdade -> Liberdade Provisória com ou sem fiança

***ASSUNTO(S)**

Descrição	Excluir
DIREITO PENAL -> Crimes contra o Patrimônio -> Roubo	<input type="button" value="Excluir"/>

*Prioridade

Réu Preso

Avançar

Limpar

Salvar Rascunho

Passo 2

- Tipo de Arquivos: Digitar o nome do arquivo tipo. Exemplo: "Petição".
- Realizar o upload de arquivos.
- Concluir.

» |Processo| Inserção de Arquivos

Passo 1 OK **Passo 2**

PASSO 2

ASSINATURA DO LADO DO SERVIDOR

*Tipo de Arquivos

Upload de Arquivos Modelos, Editor on-line

Anexar Arquivos

LISTA DE ARQUIVOS

<input type="checkbox"/>	Descrição	Nome do Arquivo	Opções
--------------------------	-----------	-----------------	--------

Obs.2: O cadastro do processo deve ser realizado na Comarca polo da Macrorregião, para identificar a Comarca polo segue a relação de comarcas ([link](#)).

2- Após selecionado a Comarca Polo, na próxima aba – área de distribuição - digite macro, que automaticamente aparecerá a serventia do plantão.

Consulta de Áreas de Distribuição

DIGITE A ÁREA DE DISTRIBUIÇÃO E CLIQUE EM CONSULTAR.

AreaDistribuicao


Id	AreaDistribuicao	ForumCodigo	Id_ServentiaSubTipo
1	1031 Luziânia - Plantão da macrorregião 06	100	42


3- É A FORMA COMO DEVE FICAR, COMARCA POLO E ÁREA DE DISTRIBUIÇÃO,


PASSO 1 - DADOS DO PROCESSO


TIPO DO PROCESSO

*Grau 1º Grau 2º Grau Turma Recursal


POLO ATIVO/AUTORIDADE* 
Insira uma parte promovente.


POLO PASSIVO/INDICIADO/ACUSADO* 
Insira uma parte promovida.


/SUBSTITUTO PROCESSUAL / OUTRAS PARTES / SUJEITOS 
Insira Substituto Processual / Outras Partes.


ADVOGADO(S) / PROMOTOR 
Insira Advogado(s) no processo.


CARACTERÍSTICAS

*Comarca  LUZIANIA

*Área Distribuição  Luziânia - Plantão da macrorregião 06

*Classe 

***ASSUNTO(S)** 
Insira um Assunto.

*Prioridade  Normal

Avançar **Limpar** **Salvar Rascunho**